

FEIST BUREAUX
2 PLACE PARMENTIER
92200 NEUILLY SUR SEINE
TELEPHONE 0146242295
www.feist-bureau.com
contact@feistbureau.com

buromomic

Espaces de Vie au travail



Collection **2025**

L'Edito

Chers partenaires,

L'édition de notre **nouveau catalogue buronomic « Espaces de Vie au travail » 2025** est l'occasion de vous partager notre démarche, nos actualités et nos perspectives.

Pour encore mieux vous satisfaire en 2025, **buronomic** poursuivra ses efforts dans les domaines suivants :

Environnemental & RSE

Notre démarche RSE a été récompensée fin 2024 par l'obtention du **label Ecovadis Gold** et nous déploierons les scores ACV (Analyse du Cycle de Vie) par produit avec Eco-Impact en tout début d'année 2025.

Industriel & Décarbonation

De nouveaux investissements sont menés sur notre site industriel en faveur de la décarbonation, notamment l'installation de nouveaux outils dont une nouvelle chaîne de perceuses-robots et de nouveaux systèmes d'aspiration. Ces actions permettront d'améliorer la qualité de vie au travail de nos collaborateurs, de diminuer notre consommation électrique et de réduire ainsi notre empreinte carbone (mesurée chaque année par Greenly).

Eco-Conception

En collaboration avec Eco-impact, nous poursuivons la formation de nos équipes Bureau d'Études et Achats à l'éco-conception pour nos futurs développements produits.

Nos Actualités :

Nouveau Site internet buronomic

Notre nouveau site www.buronomic.com est opérationnel et vous fait bénéficier en temps réel 24/7 de nos actualités et de toutes les informations produits utiles à vos projets.

Nouveaux showrooms

Nos 2 nouveaux showrooms **buronomic** de Paris et de Londres sont ouverts depuis 09/24, ils complètent notre site d'Honfleur et vous permettent d'accompagner vos clients à la découverte des univers **buronomic** pour un meilleur choix des solutions d'aménagement que nous proposons.

Nouveaux savoir-faire produits

Parmi de nombreuses nouveautés en 2025, nous sommes fiers de confirmer l'intégration au sein de notre offre d'une gamme complète de cabines acoustiques « Essentielle », éco-conçues et co-développées en exclusivité en France. Ces nouvelles cabines très performantes bénéficient d'un excellent rapport qualité/prix et vous proposent des solutions de confidentialité en phase avec l'évolution des modes de travail.

Par ailleurs, buronomic déploie **un nouvel atelier de tapisserie et d'assemblage de sièges** (couture, mousse, garnissage, gestion de composants) nous permettant de vous proposer encore plus de nouveautés dans nos choix tissus et revêtements textiles.

Nous lancerons en parallèle, début 2025, **un atelier de finition peinture** pour nos composants métalliques, avec pour objectif de vous offrir plus de flexibilité dans la personnalisation de nos mobiliers mais également de fiabiliser nos délais.

Une nouvelle fois, vous savez que vous pourrez compter sur **buronomic** en 2025, votre fabricant partenaire, pour participer à la réussite de vos projets d'aménagement d'espaces de vie au travail.

Cordialement,



Jean-Michel JORT
Président



Johan POIROUD
Directeur Général

Améliorer le bien-être et les performances des utilisateurs au sein des espaces de travail.

Depuis plus de 40 ans, **buronomic** fabricant français conçoit, développe et fabrique du mobilier professionnel pour apporter confort et style à vos environnements de travail.

Améliorer le bien-être au travail est devenu un élément primordial dans l'aménagement des nouveaux espaces de travail. Notre ambition est de vous accompagner dans vos projets, en respectant vos besoins et en vous apportant notre savoir-faire d'aménageur.

De l'accueil aux espaces partagés en passant par le coworking, la réunion et les espaces de confidentialité, **buronomic** vous propose des solutions qualitatives et accessibles, en constante évolution pour vous offrir un autre regard sur vos espaces de vie au travail.



Fabricant français de mobilier professionnel, concepteur de solutions d'aménagement faciles à vivre.



NOS RACINES

buronomic a vu le jour en 1981 sur les côtes normandes, à Honfleur, en France et est devenu aujourd'hui l'un des principaux acteurs français spécialistes de l'aménagement des espaces de travail.

NOTRE MÉTIER

buronomic conçoit, fabrique et assemble dans le respect des normes en vigueur ses collections de mobilier professionnel en France, à Honfleur (Calvados), dans son unité de production de 43 000 m².

NOTRE ADN BURONOMIC

Offrir des solutions adaptées, accessibles intellectuellement et économiquement, pour créer des environnements de travail performants et centrés sur l'humain.

NOS COLLECTIONS

Espaces partagés ou individuels, bureaux opérationnels ou de direction, coworking, réunion ou zones d'accueil, solutions de rangement et de classement, sièges et accessoires, **buronomic** propose une offre complète et un vaste choix de collections professionnelles pour équiper tous les espaces de travail. La majorité de nos collections sont certifiées et bénéficient d'une garantie de 10 ans.

NOS ÉQUIPES

L'engagement et le savoir-faire des équipes industrielles et commerciales de **buronomic** garantissent la qualité de nos prestations, la robustesse et la durabilité de nos fabrications, pour la satisfaction de nos clients.

130

COLLABORATEURS


28 M€

CA ANNUEL 2024

70 000

POSTES DE TRAVAIL
VENDUS EN 2024

Notre Savoir-faire et notre expertise au service de vos espaces de vie au travail.



+ DE 40 ANS

D'EXPERTISE INDUSTRIELLE
EN FRANCE
création en 1981

43 000 M²

SITE INDUSTRIEL ET STOCK
HONFLEUR (14-FR)

250 000

COLIS FABRIQUÉS
PAR AN

165 000

COLIS EN STOCK
PERMANENT

+ DE 400

DISTRIBUTEURS QUALIFIÉS
FRANCE ET EXPORT

35

SEMI-REMORQUES
EXPÉDIÉS PAR SEMAINE

buronomic se distingue par un outil industriel qui allie efficacité et précision pour la production de mobilier de bureau de haute qualité.

Grâce à ses installations modernes et automatisées, l'entreprise garantit une capacité de production élevée tout en maintenant une grande flexibilité pour répondre aux besoins spécifiques de ses clients.

La maîtrise complète du processus de production, de la conception à l'assemblage, permet à buronomic de proposer des solutions personnalisées et d'assurer une fiabilité de ses délais et une durabilité exemplaire de ses collections.

Nos Valeurs, piliers de notre engagement auprès de nos clients.



Des valeurs fondamentales partagées au sein de l'entreprise guident notre activité et sont les garants de notre croissance. Nous nous engageons à créer un impact positif en favorisant la responsabilité de chaque collaborateur, la durabilité de nos fabrications, le respect des individus et l'excellence dans tous nos projets pour une meilleure efficacité auprès de nos clients.



PASSION

La passion est ce qui nous unit et est le moteur de notre créativité. Chaque jour, nous mettons notre énergie et notre enthousiasme au service de nos clients pour créer des espaces de travail inspirants et fonctionnels.



ESPRIT D'ÉQUIPE

L'esprit d'équipe est un élément essentiel de notre réussite : nous croyons fermement que la bonne collaboration entre les membres de l'équipe permette d'atteindre les objectifs avec efficacité. Cette valeur nous pousse à encourager la communication ouverte et le soutien mutuel afin de renforcer notre performance globale et notre innovation.



RESPECT DE L'ENVIRONNEMENT

Le respect de l'environnement est au cœur de notre démarche, guidant chaque étape du processus de fabrication. Nous nous engageons à créer des solutions durables qui minimisent notre impact écologique, pour un avenir plus vert.



ENGAGEMENT

L'engagement se traduit par notre détermination à offrir des solutions qui répondent aux besoins spécifiques de nos clients. Nous nous investissons pleinement dans chaque projet, avec la volonté de bâtir des relations de confiance.



INTÉGRITÉ

L'intégrité est au centre de notre activité, garantissant une transparence totale et un respect strict de nos engagements envers nos clients et partenaires. Nous agissons avec honnêteté et éthique en s'assurant que chaque décision reflète nos valeurs fondamentales.



RESPECT MUTUEL

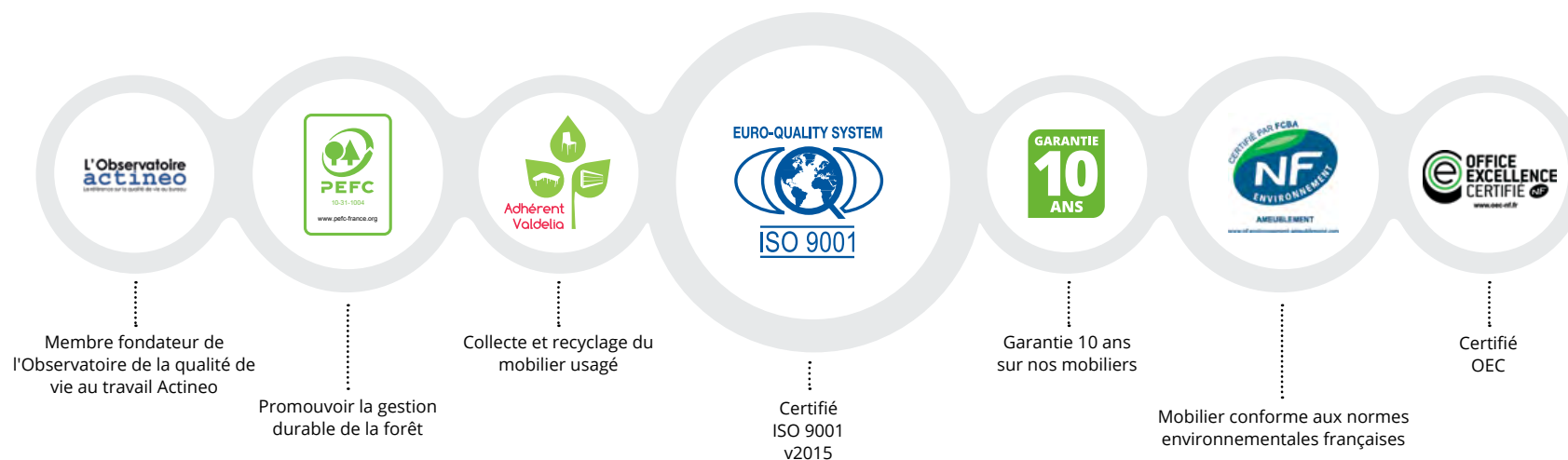
Le respect mutuel est essentiel à notre culture d'entreprise, favorisant des relations harmonieuses entre nos collaborateurs, partenaires et clients. Nous valorisons l'écoute, l'ouverture d'esprit et la reconnaissance de chacun, afin de créer un environnement de travail inclusif et collaboratif.

Nos Certifications

Le savoir-faire de **buronomic** et l'expertise de nos équipes garantissent la qualité et la durabilité de nos produits. La majorité de nos collections issues de nos fabrications sont certifiées NFE et OEC. Notre site industriel est certifié ISO 9001 (v2015).

buronomic est l'un des membres fondateurs et actif d'Actineo, l'Observatoire de la qualité de vie au travail et de l'éco-organisme Valdélia pour la collecte et le recyclage du mobilier usagé.

buronomic est aussi un membre actif de l'Ameublement français et adhère au club RSE.



UNE GARANTIE ÉTENDUE À 10 ANS

buronomic effectue un contrôle minutieux de l'ensemble de ses fabrications afin de vous garantir la plus grande satisfaction d'usage et de durabilité de ses produits. Confiant en la qualité de ses produits, **buronomic** a étendu sa garantie de 5 à 10 ans en 2024 sur la grande majorité des collections issues de sa fabrication (hors bureaux électriques et coulissants, connectique, sièges, assises tissu et rangements métal) et s'engage pour des mobiliers plus durables.

Nos Engagements pour le développement durable.

buronomic met le respect de l'environnement et la préservation de la planète au cœur de sa raison d'être.

Conscient de l'importance de la responsabilité environnementale et sociétale, et avec le support de l'Ameublement français, **buronomic** déploie sa démarche RSE en y associant l'ensemble de ses parties prenantes (clients, fournisseurs, collaborateurs) et en l'intégrant au sein de sa stratégie industrielle et commerciale.



NOTRE POLITIQUE RSE

Nos Engagements sur 3 ans

En accord avec l'ensemble des parties prenantes **buronomic**.



GOURVERNANCE
ENGAGÉE



PROMOTION D'UN
ENVIRONNEMENT DE
TRAVAIL DE QUALITÉ



RÉDUCTION DE L'EMPREINTE
ENVIRONNEMENTALE

NOTRE STRATÉGIE

Notre stratégie RSE est fondée sur les principes de la norme ISO 26000, qui a pour objectif la satisfaction de l'ensemble des parties prenantes.

La stratégie de **buronomic** est de participer à l'amélioration de la qualité de vie au travail en fabriquant en France une offre standardisée courte et cohérente pour équiper les espaces de travail.

Pour cela, **buronomic** s'inscrit dans l'objectif de décarbonation et réindustrialisation défini dans le projet de l'Ameublement français avec :



UN HORIZON 2030

- Décarbonation de l'approvisionnement en matières premières
- Amélioration continue dans le domaine des transports
- Prise en compte de l'impact environnemental et social de la fabrication des produits



UN HORIZON 2050

- Allonger la durée de vie des meubles
- Développer l'économie de fonctionnalité



BURONOMIC RÉALISE SON BILAN CARBONE

Depuis 2021, **buronomic** réalise chaque année son bilan carbone pour évaluer l'impact de ses activités sur l'environnement.

Cela a permis à l'entreprise de prendre des mesures pour réduire ses émissions de gaz à effet de serre et de contribuer à la lutte contre le changement climatique. En analysant son empreinte carbone, **buronomic** peut mettre en place des initiatives durables et responsables pour préserver notre planète.

Pour cela, **buronomic** a choisi l'entreprise Greenly afin d'effectuer chaque année son bilan carbone. Greenly délivre des bilans carbone conformes à la méthodologie promue par l'ADEME et l'Association Bilan Carbone.

BURONOMIC OBTIENT LA MÉDAILLE D'OR ECOVADIS EN 2024

Cette reconnaissance prestigieuse souligne notre engagement fort en matière de responsabilité sociétale des entreprises (RSE) et classe **buronomic** parmi les 5% des meilleures entreprises évaluées, avec un score de 79/100.

L'évaluation EcoVadis porte sur 4 critères :

- **Environnement**
- **Éthique**
- **Social & Droits Humains**
- **Achats responsables**

BURONOMIC DÉPLOIE EN 2025 L'ANALYSE DU CYCLE DE VIE DE SES MOBILIERS AVEC ECO-IMPACT

Pour compléter ces actions, **buronomic** a fait appel à Eco-Impact pour l'Analyse du Cycle de Vie (ACV) de ses mobiliers. Cette analyse a permis d'attribuer une lettre allant de A à E à chacun des produits, en fonction de leur impact sur l'environnement.

IMPACT ENVIRONNEMENTAL & SOCIAL
LE SCORE ECO IMPACT ACCESSIBLE EN LIGNE SUR TOUS NOS PRODUITS *

Nous pensons qu'il est de notre responsabilité d'offrir une information fiable et vérifiée à nos clients. Aussi, nous avons fait un choix fort : calculer l'impact environnemental de tous les produits de notre catalogue 2024 par un organisme indépendant, Eco Impact.

* Tous les produits de notre catalogue 2024 soit 1175 produits.

Fabricant français de mobilier professionnel, concepteur de solutions d'aménagement faciles à vivre.



NOS RACINES

buronomic a vu le jour en 1981 sur les côtes normandes, à Honfleur, en France et est devenu aujourd'hui l'un des principaux acteurs français spécialistes de l'aménagement des espaces de travail.

NOTRE MÉTIER

buronomic conçoit, fabrique et assemble dans le respect des normes en vigueur ses collections de mobilier professionnel en France, à Honfleur (Calvados), dans son unité de production de 43 000 m².

NOTRE ADN BURONOMIC

Offrir des solutions adaptées, accessibles intellectuellement et économiquement, pour créer des environnements de travail performants et centrés sur l'humain.

NOS COLLECTIONS

Espaces partagés ou individuels, bureaux opérationnels ou de direction, coworking, réunion ou zones d'accueil, solutions de rangement et de classement, sièges et accessoires, **buronomic** propose une offre complète et un vaste choix de collections professionnelles pour équiper tous les espaces de travail. La majorité de nos collections sont certifiées et bénéficient d'une garantie de 10 ans.

NOS ÉQUIPES

L'engagement et le savoir-faire des équipes industrielles et commerciales de **buronomic** garantissent la qualité de nos prestations, la robustesse et la durabilité de nos fabrications, pour la satisfaction de nos clients.

130

COLLABORATEURS

28 M€

CA ANNUEL 2024

70 000

POSTES DE TRAVAIL
VENDUS EN 2024

FEIST BUREAUX
2 PLACE PARMENTIER
92200 NEUILLY SUR SEINE
TELEPHONE 0146242295
www.feist-bureau.com
contact@feistbureau.com

buromomic

Espaces de Vie au travail



Collection **2025**

Nos Nouveautés 2025

Pensées pour répondre aux besoins des espaces de travail actuels, nos nouvelles solutions mêlent élégance, ergonomie et durabilité.

Plongez dans l'univers **buronomic** et réinventez vos espaces professionnels !

CONFIDENTIALITÉ

ESSENTIELLE

Cabines acoustiques

18



NOUVELLES CABINES

CALME

Cabines de confidentialité

24



NOUVELLES FINITIONS TISSU



COWORKING

ASTROLITE Mobile

Tables hautes mobiles

41



NOUVELLES TABLES HAUTES MOBILES

BUREAUX ERGONOMIQUES

ENVOL / ALTO

Bureaux électriques

56 - 71



NOUVEAUX BUREAUX ÉLECTRIQUES

BUREAUX COLLABORATIFS

ALTO

Bureaux collaboratifs

80



NOUVELLES FINITIONS



ASTROLITE Mobile

Bureaux mobiles

112



NOUVEAUX BUREAUX MOBILES

ASTROLITE / PARTAGE / DIALOGUE / ASTRO

96 - 155



NOUVELLE CONSOLE B-BOX

COMPLÉMENTS


BEWALL

Séparateurs tissu

176



NOUVELLES FINITIONS TISSU



RANGEMENTS

COMFORT / QUIÉTUDE

Rangements
214 - 239



NOUVELLES POIGNÉES



OPTIMAX Evo

Caissons Tower
220



NOUVEAUX CAISSONS HAUTS ET BAS

QUIÉTUDE

Rangements mélaminés
224




NOUVELLES ARMOIRES H 136 CM

SIÈGES

CANAPÉS ALTO

Solutions d'assise
320



NOUVELLES FINITIONS ET EXTENSIONS



PAPILLON Color

Fauteuils opératifs
328



NOUVEAUX SIÈGES - 5 COLORIS D'ASSISE



RANGEMENTS

QUIÉTUDE

Rangements portes coulissantes
236



NOUVELLE CONSOLE B-BOX

ALTO

Rangements
240 - 247



NOUVELLES FINITIONS



EKO

Casiers
248



NOUVELLES POIGNÉES



SIÈGES

PAPILLON Color

Chaise visiteur
329



NOUVELLE CHAISE - 5 COLORIS D'ASSISE



COCCINELLE

Sièges opératifs
331



NOUVELLE FINITION NOIRE

SOMMAIRE GÉNÉRAL

CONFIDENTIALITÉ

16 - 27

NOUVEAU



ESSENTIELLE

Cabines acoustiques

18



CALME

Cabines de confidentialité

24

COWORKING

28 - 53



ALTO

Coworking

30



ASTROLITE HAUTE

38



COHÉSION

42



DÉTENTE

48



VISIO HUB

52

BUREAUX ERGONOMIQUES

54 - 77

NOUVELLES GAMMES



ENVOL One

56



ENVOL Evo

60



ALTO

66



ENVOL Classic

72



ASTROLITE

74



ESSENTIEL

76

BUREAUX COLLABORATIFS

78 - 155

NOUVEAU



ALTO

80



ASTROLITE

96



ASTROLITE Mobile

112



PARTAGE

116



DIALOGUE

132



ASTRO

144

BUREAUX CLASSIQUES

156 - 173



STRICTO

158



ESSENTIEL

162



RETRO

168



EXTENSIONS

170

BUREAUX DIRECTION

198 - 211



STRICTO Direction

200



ASTRO Direction

204



PRESTIGE

208

COMPLÉMENTS & ACCESSOIRES

174 - 197

NOUVEAUX TISSUS



BEWALL

Séparateurs tissus et mélaminés

176



COURTOISIE

Voiles de fond

184



ÉLECTRIFICATION

186



CONNECTIQUE

190



ERGONOMIE

Supports écrans et luminaires

194

NOVUS

SOMMAIRE GÉNÉRAL

RANGEMENTS

212 - 263



COMFORT
Caissons mélaminés
214



OPTIMAX Evo
Caissons Towers
220



QUIÉTUDE
Rangements mélaminés
224



ALTO
Solutions de rangements
240



ALTO
Bibliothèques
244



EKO
Casiers
248



PAISIBLE
Caissons métal
258



CLASSIF
Rangements métal
260

RÉUNION

264 - 299



ALTO
Réunion
266



ARCHES
Réunion
270



ENSEMBLE
Réunion
280



SOLUTION
Tables abattantes
284



EUREKA
Tables abattantes
286



SOLUTION
Tables pliantes
294



RENCONTRE
Tables modulaires
296

ACCUEIL

300 - 317



FIFTY-FIFTY
302



FIFTY-FULL
306

NOUVEAUX TISSUS



CANAPÉS ALTO
320



TABLES BASSES
324



SIÈGES OPÉRATIFS
328

NOUVEAU



CHAUFFEUSES
332



CHAISES DE RÉUNION
336



TABOURETS HAUTS
340

NUANCIER ET SYNOPTIQUE

344 - 354

NUANCIER
344

SYNOPTIQUE
352





CONFIDENTIALITÉ



NOUVEAU

ESSENTIELLE 18
Cabines acoustiques



CALME 24
Cabines de confidentialité

NOUVEAU

ESSENTIELLE

Cabines acoustiques

Les cabines acoustiques **Essentielle** sont des espaces autonomes, pratiques et conçus spécifiquement pour vous fournir le calme et l'intimité dont vous avez besoin. Idéales pour vous concentrer, passer des appels confidentiels ou simplement vous détendre, les cabines **Essentielle** permettent de vous isoler et d'échapper à l'agitation environnante dans les espaces de coworking.

Ces cabines acoustiques, 100 % fabriquées en France, sont également conçues de manière éco-responsable, pour répondre aux besoins des entreprises soucieuses de leur impact environnemental.



essentielle
cabines acoustiques



Cabines ESSENTIELLE - Une gamme complète – 5 modèles pour répondre à tous vos besoins



S

Pour 1 personne debout

S Bureau

Pour 1 personne assise

M

Pour 2 personnes

L

Pour 4 personnes

XL

Pour 6 personnes

CONFIDENTIALITÉ


Une fabrication 100% made in France

Toutes nos cabines sont développées, fabriquées et assemblées en France.



Des cabines éco-conçues et recyclables

Les composants des cabines peuvent être 100% désassemblés et recyclés.



Des matériaux respectueux de l'environnement

- Bois provenant des forêts gérées durablement
- Mousse 100% recyclée, fabriquée dans l'Ardèche
- Tissu Oeko-Tex®
- Système électrique des cabines basse consommation



Une notation critère A Eco Impact

Toutes nos cabines acoustiques sont certifiées critère A par Eco Impact sur une échelle de A à E.



GARANTIE
3
ANS



CARACTÉRISTIQUES

Eclairage

Doux et chaleureux
1 Spot LED

Panneau clipsé

Accès technique par l'avant
pour toute configuration

Connectique

Complète et intégrée
Prise 220 V, 2 USB-C, 1 USB-A,
1 RJ45

Acoustique

Réduction sonore : -29 dB

Porte

Réversible

Ventilation

Efficace et silencieuse !
Renouvellement de l'air en
moins d'une minute

Variateur tactile

Pour régler la ventilation
et la lumière

Fond personnalisable

Fond plein ou fond vitré

Hermétique

Fermeture aimantée

Socle mobile

Déplaçable à tout moment




ATOUTS TECHNIQUES



Fond plein en tissu

Fond vitré

Extérieur



E1

E2

E3

Intérieur



I1

I2

I3

3 finitions de cabines
(structures extérieure/intérieure)

Gamme A - Éléance



A2403

A2405

A2406

A2407

A2408

A2411

6 finitions de tissus standards
(capitonnage intérieur)



Variateur tactile




Connectique



Table



Spot Led



Socle équipé de roulettes

OPTIONS

Gamme B - Gabriel Chili - Non feu Classé M1



B2421

B2423

B2425

B2427

Composition : 100% Polyester Recyclé Post Consommation

Poids : 336 gr/m²

Martindale : > 60 000 Cycles

Non feu Classé M1

Équipement support écran



Support écran fixe + 1 prise PC 220v
dédiée + passe câble pour connectique



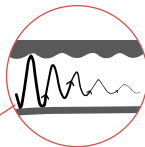
PERFORMANCE ACOUSTIQUE

Norme ISO 11957 : -29 dB


Garantit la confidentialité de vos conversations



Mousse phonique



Flux d'air acoustique : piège à son



Vitrage feuilleté 8 mm



Joint phonique

PERFORMANCE VENTILATION



Temps de renouvellement d'air : 40 secondes



Modèle S et S Bureau - 1 personne

280 m³/h
3 ventilateurs



Modèle M - 2 personnes

575 m³/h
6 ventilateurs



Modèle L - 4 personnes

750 m³/h
8 ventilateurs



Modèle XL - 6 personnes

750 m³/h
8 ventilateurs



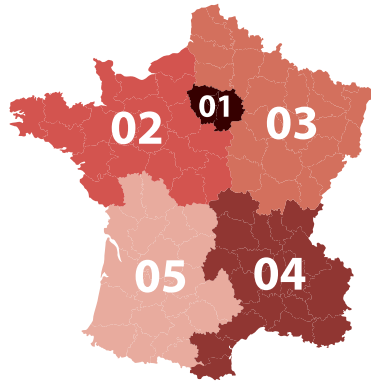


ESSENTIELLE Cabines acoustiques

FORMULE LOGISTIQUE SÉRÉNITÉ

	Zone 1	Zone 2	Zone 3	Zone 4	Zone 5
Essentielle S	750 €	880 €	785 €	735 €	790 €
Essentielle S Bureau	780 €	915 €	815 €	775 €	795 €
Essentielle M	1 050 €	1 230 €	1 120 €	1 040 €	1 085 €
Essentielle L	1 250 €	1 535 €	1 375 €	1 270 €	1 365 €
Essentielle XL	1 800 €	1 950 €	1 750 €	1 620 €	1 750 €

Tarif dégressif de 5% à compter de 3 cabines
 Tarif dégressif de 10% à compter de 5 cabines
 Tarif dégressif de 15% à compter de 10 cabines
 Ce tarif est non soumis à remise, HT Franco



Délais de production

À partir de 6 semaines, à réception de l'acompte (selon arrivage des matières premières).

Tarification spécifique

Etages à pied : 10% supplémentaire par étage
 Annulation J-2 : 50% du montant de la prestation
 Annulation J-1 ou Jour J : 100% du montant de la prestation
 Décalage de livraison : Si la date de livraison/pose intervient au-delà de 15 jours après la date stipulée sur la confirmation de commande, des frais de stockage forfaitaires de 100€ / mois / cabine seront facturés.

FINITIONS

Panneaux
 3 finitions de cabines (structures extérieure/intérieure)



Extérieur



E1 E2 E3

Intérieur




I1 I2 I3

FINITIONS TISSUS

10 finitions de tissus (capitonnage intérieur)

Gamme A - Éléance

Composition : 100% PES
 Traitement Teflon
 Poids : 260 gr/m²
 Martindale : > 100 000 Cycles



Gamme B - Gabriel Chili - Non feu Classé M1

Composition : 100% Polyester
 Recyclé Post Consommation
 Poids : 336 gr/m²
 Martindale : > 60 000 Cycles
 Non feu Classé M1




- 2 possibilités de capitonnage intérieur :
- Tissu identique pour capitonnage intérieur et banquette
 - Mix possible des tissus entre capitonnage intérieur et banquette

€ Gamme ESSENTIELLE
Remises spécifiques
Prix sur devis uniquement

Gamme A - Éléance

Composition : 100% PES - Traitement Teflon - Poids : 260 gr/m2 - Martindale : > 100 000 Cycles



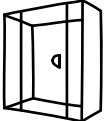
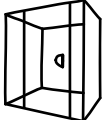
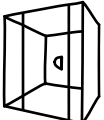


ESSENTIELLE Cabines acoustiques



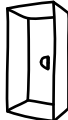
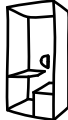
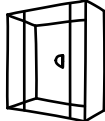
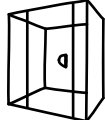
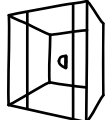
CABINES FOND PLEIN TISSU



	Prix HT	+ EC
Essentielle S P 95 x L 96 x H 212 cm H tablette 103 cm 	4990 €	56,40 €
Essentielle S Bureau P 95 x L 96 x H 212 cm H tablette 73 cm Banc : P 38 x L 85,5 x H 45 cm 	6490 €	60,00 €
Essentielle M P 95 x L 190 x H 212 cm H table 73 cm Banc : P 38 x L 97,5 x H 45 cm 	8490 €	96,00 €
Essentielle L P 136 x L 190 x H 212 cm H table 73 cm Banc : P 38 x L 127,5 x H 45 cm 	9990 €	117,60 €
Essentielle XL P 160 x L 190 x H 212 cm H table 73 cm Banc : P 38 x L 150,5 x H 45 cm 	11990 €	146,40 €


CABINES FOND VITRÉ



	Prix HT	+ EC
Essentielle S P 95 x L 96 x H 212 cm H tablette 103 cm 	5340 €	56,40 €
Essentielle S Bureau P 95 x L 96 x H 212 cm H tablette 73 cm Banc : P 38 x L 85,5 x H 45 cm 	6840 €	60,00 €
Essentielle M P 95 x L 190 x H 212 cm H table 73 cm Banc : P 38 x L 97,5 x H 45 cm 	9240 €	100,80 €
Essentielle L P 136 x L 190 x H 212 cm H table 73 cm Banc : P 38 x L 127,5 x H 45 cm 	10740 €	122,40 €
Essentielle XL P 160 x L 190 x H 212 cm H table 73 cm Banc : P 38 x L 150,5 x H 45 cm 	12740 €	151,20 €

OPTIONS

Gamme B - Gabriel Chili - Non feu Classé M1



Option tissu catégorie B

Pour Cabines S / S Bureau : + 250,00€ HT

Pour Cabines M / L : + 510,00€ HT

Pour Cabines XL : + 750,00€ HT

Composition : 100% Polyester Recyclé Post Consommation - Poids :
336 gr/m2 - Martindale : > 60 000 Cycles - Non feu Classé M1

Equipement support écran



Support écran fixe + 1 prise PC 220v dédiée +
passe câble pour connectique

Options support écran

Pour Cabines M / L / XL : + 400,00€ HT



CALME

Cabines de confidentialité

Les cabines de confidentialité **Calme** proposent une solution élégante et fonctionnelle pour améliorer le bien-être au travail. Elles offrent aux utilisateurs un espace de confidentialité idéal pour des visios, des réunions ou un moment de pause.

Déclinables en versions bureau ou avec banc, debout ou assise, les cabines de confidentialité Solo ou Duo vous offrent l'espace intimiste adéquat pour communiquer, vous concentrer en toute sérénité en améliorant votre productivité et votre bien-être.





Cabines de confidentialité debout
Nebraska - Argile - Panneaux tissu Vert d'eau

Cabine de confidentialité assise Duo avec bancs
Chêne Fil - Blanc - Coussins et panneaux tissu Orange



CONFIDENTIALITÉ



CALME Cabines de confidentialité

GARANTIE
5
ANS

Structure

Panneaux mélaminés Structurex® à coins arrondis, ép. 25 mm en partie basse et ép. 16 mm en partie haute.

Panneaux acoustiques

Panneaux MDF ép. 10 mm recouvert de mousse de mélamine à absorption acoustique, ép. 20 mm et de tissu 100 % Trevira CS non feu M1, certifié Oeko-Tex®.



Téléchargez la
fiche technique



CARACTÉRISTIQUES



— Structures basses et tablettes
décor imitation bois

— Structures hautes
décor unis

NOUVEAU



— Coussins et panneaux tissu chiné Step Mélange

Autres tissus nous consulter

Cabine de confidentialité
debout



Cabine de confidentialité
assise bureau



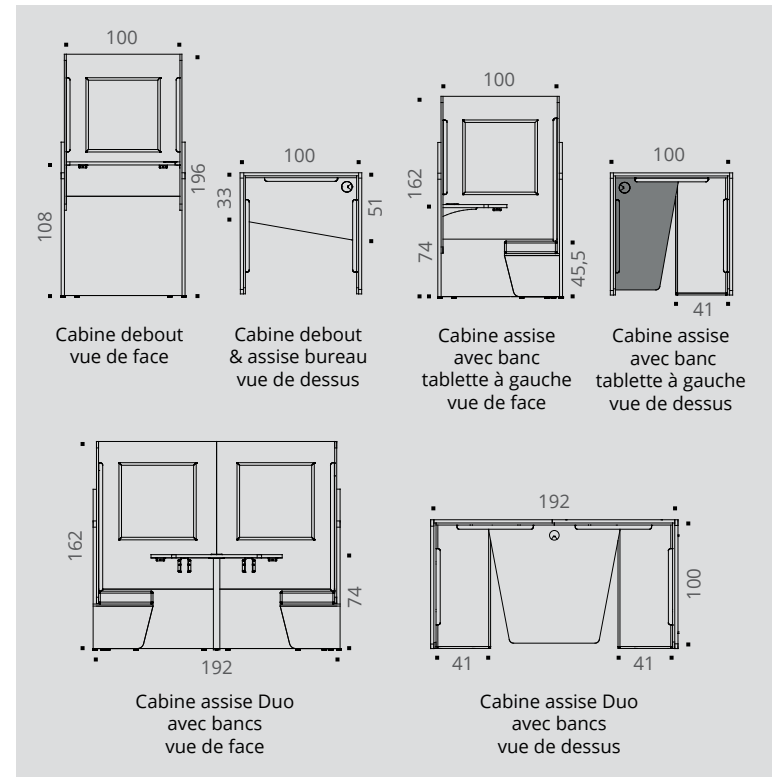
Cabine de confidentialité
assise avec banc
tablette à gauche



Cabine de confidentialité
assise Duo avec bancs

DESCRIPTIF TECHNIQUE

- Panneaux mélaminés Structurex® à coins arrondis, ép. 25 mm en partie basse et panneaux mélaminés ép. 16 mm en partie haute. Chant ABS antichoc 2 mm.
- Habillage panneaux acoustiques L 60 x H 60 / H 100 cm composé d'un panneau MDF ép. 10 mm recouvert de mousse de mélamine à absorption acoustique, ép. 20 mm et de tissu 100% Trevira CS non feu M1, certifié Oeko-Tex®.
- Tablette de forme trapèze en panneau mélaminé Structurex®, ép. 25 mm, doté d'un obturateur passe-câble blanc. Dimensions utiles P 33 / 51 x L 92 cm (tablette individuelle) et P 70 / 102 x L 92 cm (tablette duo). 2 versions de tablettes individuelles (à droite ou à gauche) dans la version cabine avec banc. Finition des tablettes identique à la finition des structures basses.
- Vérins de réglage de Ø 25 mm, de course 10 mm pour corriger les défauts de planéité du sol.
- 4 modèles :
 - Cabine debout : P 100 x L 100 x H 196 cm. Hauteur tablette 108 cm.
 - Cabine assise bureau : P 100 x L 100 x H 162 cm. Hauteur tablette 74 cm.
 - Cabine assise avec banc : P 100 x L 100 x H 162 cm. Hauteur tablette 74 cm.
 - Cabine Duo assise avec bancs : P 100 x L 192 x H 162 cm. Hauteur tablette 74 cm.
- Banc constitué d'un support en panneaux mélaminés Structurex®, ép. 16 mm et d'un coussin d'assise en mousse ép. 10 cm, densité 40 kg/m², recouvert de tissu 100 % Trevira CS non feu M1, certifié Oeko-Tex®. Dimensions : P 44 x L 97,5 x H 45,5 cm. Dimensions utiles : P 41 x L 96 cm. Habillage panneaux acoustiques L 60 x H 100 cm servant de dossier d'assise.





— Structures basses et tablettes
décor imitation bois




— Structures hautes
décor unis



— Coussins et panneaux tissu chiné Step Mélange



CABINES DE CONFIDENTIALITÉ

	Réf.	Finition structure basse / tablette	Finition structure haute	Finition tissu Coussin banc / panneaux	Prix HT	+ EC
Cabine de confidentialité debout P 100 x L 100 x H 196 cm H tablette 108 cm 	DY64	+ <input type="checkbox"/>	+ <input type="checkbox"/>	+ <input type="checkbox"/>	1420 €	22,65 €
Cabine de confidentialité assise bureau P 100 x L 100 x H 162 cm H tablette 74 cm 	DY65	+ <input type="checkbox"/>	+ <input type="checkbox"/>	+ <input type="checkbox"/>	1420 €	22,65 €
Cabine de confidentialité assise avec banc Tablette à gauche P 100 x L 100 x H 162 cm H tablette 74 cm Banc : P 44 x L 97,5 x H 45,5 cm 	DY66	+ <input type="checkbox"/>	+ <input type="checkbox"/>	+ <input type="checkbox"/>	1880 €	25,88 €
Cabine de confidentialité assise avec banc Tablette à droite P 100 x L 100 x H 162 cm H tablette 74 cm Banc : P 44 x L 97,5 x H 45,5 cm 	DY71	+ <input type="checkbox"/>	+ <input type="checkbox"/>	+ <input type="checkbox"/>	1880 €	25,88 €
Cabine de confidentialité assise Duo avec bancs P 100 x L 192 x H 162 cm H tablette 74 cm Bancs : P 44 x L 97,5 x H 45,5 cm 	DZ85	+ <input type="checkbox"/>	+ <input type="checkbox"/>	+ <input type="checkbox"/>	2690 €	38,03 €





COWORKING



NOUVEAU

ALTO 30
Coworking



NOUVEAU

**ASTROLITE
HAUTE** 38



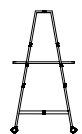
COHÉSION 42



DÉTENTE 48



VISIO HUB 52



ALTO

Coworking

Mobilité, flexibilité et ergonomie sont aujourd'hui des notions essentielles au sein des espaces de travail.

Les solutions de coworking **Alto** proposent des options innovantes, confortables et pratiques pour organiser vos lieux d'échanges et sont idéales pour créer le lien entre les collaborateurs. Stations mobiles et leurs accessoires (bacs de rangement, tableau blanc, porte-sacoche, extensions) ou tables hautes de forme rectangule ou carrée associent ergonomie, connectique intégrée et look contemporain pour créer des ambiances collaboratives, chaleureuses et efficaces au sein de vos espaces. Les solutions **Alto** répondent à toutes vos envies d'aménagement (zones lounge, réunion, coworking ou projets) et favorisent naturellement l'inspiration et la créativité des équipes.





Table de réunion haute carrée, pieds hauts H 105 cm avec tablette d'extension
Noir - Blanc



Tableau aimanté blanc (optionnel)




Supports accessoires (optionnel)



Kit de 3 bacs de rangement (optionnel)

Station de travail mobile (accessoires optionnels)
Noir - Nebraska



Tables de réunion hautes rectangles départ/suivant
Blanc - Timber



Station de travail mobile
(accessoires optionnels)
Ocre - Blanc

COWORKING

CARACTÉRISTIQUES

NOUVEAU



Piètements métal

NOUVEAU



Plateaux décors imitation bois ou uni



ALTO

GARANTIE
10
ANS

Plateau

Panneau mélaminé Structurex® ép. 25 mm.
4 coins arrondis R40. Chants ABS anti-choc
2 mm. 2 hauteurs de travail : **H 105** et H 75 cm.

Électrification

Plateaux disponibles en 2 versions :
pré-électrifiable ou **avec électrification** incluant
un bloc électrique encastré, équipé de 3 PC
+ 1 USB A 5v + 1 USB C 5v + 1 passage de câbles.



Blanc



Vert Amande



Ocre



Station de travail
mobile

Roulettes

4 roulettes Ø 75 mm
avec freins.

Piètement

Piètement métal de section carrée 25 x 25 mm,
de type arche « A » avec traverses structurelles de
section 40 x 25 mm. Hauteur totale : H 180 cm.

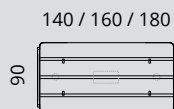


Table haute carrée



Table haute rectangulaire

Dimensions



Station de travail mobile
et table haute rectangulaire
vue de dessous

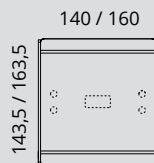


Table haute carrée
vue de dessous

Synoptique plateaux

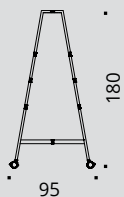


Plateaux de la station de travail mobile
et de la table haute rectangulaire

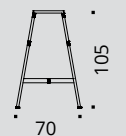


Plateaux de la table haute carrée

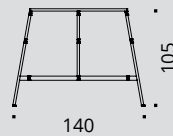
Piètements



Pied arche station
de travail mobile



Pied arche table
haute rectangulaire



Pied arche
table haute carrée

DESCRIPTIF TECHNIQUE

- Plateaux mélaminés Structurex® ép. 25 mm, 4 coins arrondis R40. Chants ABS anti-choc 2 mm.
- Stations de travail mobiles et tables de réunion disponibles en 2 versions de plateaux : pré-électrifiable ou avec électrification incluant un bloc électrique encastré, équipé de 3 PC + 1 USB A 5v + 1 USB C 5v + 1 passage de câbles. Câble d'alimentation 2 m inclus.
- Piètements métal de section carrée 25 x 25 mm, H 180 cm ou H 105 cm (selon versions) de type arche « A » avec traverses structurelles de section 40 x 25 mm. Finition époxy laqué noir ou blanc (lisse).
- Stations de travail mobiles disponibles également en finition époxy vert amande ou ocre (texturé).
- Ensembles reliés par poutres structurelles en acier, de section 40 x 25 mm, finitions coordonnées aux piètements.
- Piètements permettant la fixation d'accessoires ou d'options (kit 3 bacs de rangement, tableau blanc, support accessoires, bac supérieur, assises, caisson, extensions selon versions).
- Stations mobiles : 4 roulettes Ø 75 mm avec freins sur pied H 180 cm. Tables hautes : vérins de stabilité sur pied H 105 cm (course 10 mm).

NOUVEAU



— Piétements métal —
Finition lisse

NOUVEAU



— Plateaux décors imitation bois ou uni —

STATIONS DE TRAVAIL mobiles

PRÉ-ÉLECTRIFIABLE

Plateaux munis de 2 passe-câbles Ø 80 mm et 1 Top Access double pré-débouchants



AVEC ÉLECTRIFICATION

Plateaux munis d'1 bloc électrique encastré (3 PC + USB A/C) et 2 passe-câbles Ø 80 mm pré-débouchants



	Dim. (cm)		Réf.	Finition piétement	Finition plateau	Prix HT	+ EC		Réf.	Finition piétement	Finition plateau	Prix HT	+ EC
Stations de travail mobiles H 75 - 105 cm Pieds hauts H 180 cm et 4 roulettes avec freins	P 90 / L 140		DX23	+ <input type="checkbox"/>	+ <input type="checkbox"/>	995 €	9,43 €		DX26	+ <input type="checkbox"/>	+ <input type="checkbox"/>	1265 €	9,66 €
	P 90 / L 160		DX24	+ <input type="checkbox"/>	+ <input type="checkbox"/>	1025 €	10,08 €		DX27	+ <input type="checkbox"/>	+ <input type="checkbox"/>	1295 €	10,31 €
	P 90 / L 180		DX25	+ <input type="checkbox"/>	+ <input type="checkbox"/>	1055 €	11,02 €		DX28	+ <input type="checkbox"/>	+ <input type="checkbox"/>	1325 €	11,24 €

Tablette d'extension

Se fixe sur les piétements avec équerres (fixation à droite ou à gauche)
P 35 cm

L 90 cm



DY23

+

+

135 €

1,24 €

► Options

	Description	Réf.	Finition	Prix HT	+ EC	
Kit 3 bacs de rangement En métal P 12 / H 12 / L 55-65-75 cm		Se fixent sur le pied H 180 cm				
			DX295G	● Noir	285 €	1,62 €
			○ Blanc	285 €	1,62 €	
Bac de rangement supérieur En mélaminé. P 24 / H 15 cm Se fixe sur la traverse supérieure de la station de travail		L 137,5 cm pour station de travail L 140 cm	DX323	+ <input type="checkbox"/>	260 €	1,71 €
		L 157,5 cm pour station de travail L 160 cm	DX333	+ <input type="checkbox"/>	275 €	1,90 €
		L 177,5 cm pour station de travail L 180 cm	DX343	+ <input type="checkbox"/>	290 €	2,09 €
Tableau aimanté blanc En métal blanc H 40 / L 70 cm		Se fixe sur le pied H 180 cm	DX317S	○ Blanc	115 €	0,63 €
Supports accessoires Supports casque, sac, veste		Vendus par lot de 2	DT035G	● Noir	22 €	0,09 €
		Se fixent sur les piétements H 105 / H 180 cm	DT037S	○ Blanc	22 €	0,09 €





— Piétements métal
Finition texturée

NOUVEAU



— Plateaux décors imitation bois ou uni

STATIONS DE TRAVAIL mobiles

PRÉ-ÉLECTRIFIABLE



Plateaux munis de 2 passe-câbles Ø 80 mm et 1 Top Access double pré-débouchants



AVEC ÉLECTRIFICATION

Plateaux munis d'1 bloc électrique encastré (3 PC + USB A/C) et 2 passe-câbles Ø 80 mm pré-débouchants



	Dim. (cm)		Réf.	Finition piétement	Finition plateau	Prix HT	+ EC		Réf.	Finition piétement	Finition plateau	Prix HT	+ EC
Stations de travail mobiles H 75 - 105 cm Pieds hauts H 180 cm et 4 roulettes avec freins	P 90 / L 140		DX23	+ <input type="checkbox"/>	+ <input type="checkbox"/>	1095 €	9,43 €		DX26	+ <input type="checkbox"/>	+ <input type="checkbox"/>	1390 €	9,66 €
	P 90 / L 160		DX24	+ <input type="checkbox"/>	+ <input type="checkbox"/>	1130 €	10,08 €		DX27	+ <input type="checkbox"/>	+ <input type="checkbox"/>	1425 €	10,31 €
	P 90 / L 180		DX25	+ <input type="checkbox"/>	+ <input type="checkbox"/>	1160 €	11,02 €		DX28	+ <input type="checkbox"/>	+ <input type="checkbox"/>	1460 €	11,24 €

Tablette d'extension

Se fixe sur les piétements avec équerres (fixation à droite ou à gauche)
P 35 cm

L 90 cm



DY23







+

+

150 €

1,24 €

► Options

	Description	Réf.	Finition	Prix HT	+ EC
Kit 3 bacs de rangement En métal P 12 / H 12 / L 55-65-75 cm	Se fixent sur le pied H 180 cm	DX2910R	 Vert Amande	315 €	1,62 €
		DX2911W	 Ocre	315 €	1,62 €
Top Access double Pour tables pré-électrifiables	P 14,8 / L 31,6 cm	DU135G	 Noir	95 €	0,07 €
		DU137S	 Blanc	95 €	0,07 €
Goulotte universelle Pour tables pré-électrifiables P 12 / H 9 / L 60 cm H utile 8 cm	Se fixe sous les plateaux par vis à bois	DP045G	 Noir	50 €	0,31 €
		DP047S	 Blanc	50 €	0,31 €





NOUVEAU



— Piétements métal —
Finition lisse

NOUVEAU



— Plateaux décors imitation bois ou uni —

TABLES DE RÉUNION rectangles

PRÉ-ÉLECTRIFIABLE

Plateaux munis de 2 passe-câbles Ø 80 mm et 1 Top Access double pré-débouchants



AVEC ÉLECTRIFICATION

Plateaux munis d'1 bloc électrique encastré (3 PC + USB A/C) et 2 passe-câbles Ø 80 mm pré-débouchants



	Dim. (cm)		Réf.	Finition piétement	Finition plateau	Prix HT	+ EC		Réf.	Finition piétement	Finition plateau	Prix HT	+ EC
Tables hautes rectangles H 105 cm Élément départ Pieds hauts H 105 cm	P 90 / L 140		DT86	+ <input type="checkbox"/>	+ <input type="checkbox"/>	685 €	6,86 €		DT92	+ <input type="checkbox"/>	+ <input type="checkbox"/>	955 €	7,10 €
	P 90 / L 160		DT87	+ <input type="checkbox"/>	+ <input type="checkbox"/>	715 €	7,51 €		DT93	+ <input type="checkbox"/>	+ <input type="checkbox"/>	985 €	7,74 €
	P 90 / L 180		DT88	+ <input type="checkbox"/>	+ <input type="checkbox"/>	745 €	8,46 €		DT94	+ <input type="checkbox"/>	+ <input type="checkbox"/>	1015 €	8,69 €
Tables hautes rectangles H 105 cm Élément suivant Pied haut H 105 cm	P 90 / L 140		DT89	+ <input type="checkbox"/>	+ <input type="checkbox"/>	555 €	6,10 €		DT95	+ <input type="checkbox"/>	+ <input type="checkbox"/>	825 €	6,34 €
	P 90 / L 160		DT90	+ <input type="checkbox"/>	+ <input type="checkbox"/>	585 €	6,75 €		DT96	+ <input type="checkbox"/>	+ <input type="checkbox"/>	855 €	6,98 €
	P 90 / L 180		DT91	+ <input type="checkbox"/>	+ <input type="checkbox"/>	615 €	7,70 €		DT97	+ <input type="checkbox"/>	+ <input type="checkbox"/>	885 €	7,93 €

► Extension

Tablette d'extension

Se fixe sur les piétements avec équerres (fixation à droite ou à gauche)
P 35 cm

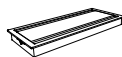


Dim. (cm)	Réf.	Finition équerres	Finition plateau	Prix HT	+ EC
L 90 cm	DY23	+ <input type="checkbox"/>	+ <input type="checkbox"/>	135 €	1,24 €

► Options

Top Access double

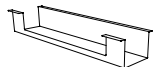
Pour tables pré-électrifiables



Description	Réf.	Finition	Prix HT	+ EC
P 14,8 / L 31,6 cm	DU135G	● Noir	95 €	0,07 €
	DU137S	○ Blanc	95 €	0,07 €

Goulotte universelle

Pour tables pré-électrifiables
P 12 / H 9 / L 60 cm
H utile 8 cm



Description	Réf.	Finition	Prix HT	+ EC
Se fixe sous les plateaux par vis à bois	DP045G	● Noir	50 €	0,31 €
	DP047S	○ Blanc	50 €	0,31 €

Obturbateur électrifié

Équipé de 1 PC + 1 USB A 5v
Câble d'alimentation de 2 m inclus



Description	Réf.	Finition	Prix HT	+ EC
Ø 100 mm Se fixe sur le passe-câbles pré-débouchant Ø 80 mm du plateau	DQ135G	● Noir	60 €	0,05 €
	DQ137S	○ Blanc	60 €	0,05 €

Obturbateur électrifié

Équipé de 1 PC + 1 USB C 5v
Câble d'alimentation de 2 m inclus



Description	Réf.	Finition	Prix HT	+ EC
Ø 100 mm Se fixe sur le passe-câbles pré-débouchant Ø 80 mm du plateau	ED605G	● Noir	80 €	0,05 €
	ED607S	○ Blanc	80 €	0,05 €



NOUVEAU



— Piétements métal —
Finition lisse

NOUVEAU



— Plateaux décors imitation bois ou uni —

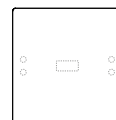
ALTO



TABLES DE RÉUNION carrées

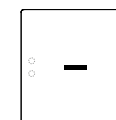
PRÉ-ÉLECTRIFIABLE

Plateaux munis de 4 passe-câbles Ø 80 mm et 1 Top Access double pré-débouchants



AVEC ÉLECTRIFICATION

Plateaux munis d'1 bloc électrique encastré (3 PC + USB A/C) et 4 passe-câbles Ø 80 mm pré-débouchants



	Dim. (cm)		Réf.	Finition piétement	Finition plateau	Prix HT	+ EC		Réf.	Finition piétement	Finition plateau	Prix HT	+ EC
Tables hautes carrées H 105 cm Élément départ Pieds hauts H 105 cm	P 143,5 / L 140 (4/6 personnes)		DT78	+ <input type="checkbox"/>	+ <input type="checkbox"/>	945 €	11,10 €		DT82	+ <input type="checkbox"/>	+ <input type="checkbox"/>	1190 €	11,33 €
	P 163,5 / L 160 (6/8 personnes)		DT79	+ <input type="checkbox"/>	+ <input type="checkbox"/>	1090 €	13,34 €		DT83	+ <input type="checkbox"/>	+ <input type="checkbox"/>	1330 €	13,58 €
Tables hautes carrées H 105 cm Élément suivant Pied haut H 105 cm	P 143,5 / L 140 (4 personnes)		DT80	+ <input type="checkbox"/>	+ <input type="checkbox"/>	765 €	9,73 €		DT84	+ <input type="checkbox"/>	+ <input type="checkbox"/>	1010 €	9,97 €
	P 163,5 / L 160 (4 personnes)		DT81	+ <input type="checkbox"/>	+ <input type="checkbox"/>	910 €	11,97 €		DT85	+ <input type="checkbox"/>	+ <input type="checkbox"/>	1150 €	12,21 €

► Extensions

Tablettes d'extension

Se fixent sur les piétements avec équerres (fixation à droite ou à gauche)
P 35 cm



Dim. (cm)	Réf.	Finition équerres	Finition plateau	Prix HT	+ EC
L 143,5 cm	DY24	+ <input type="checkbox"/>	+ <input type="checkbox"/>	170 €	1,98 €
L 163,5 cm	DY25	+ <input type="checkbox"/>	+ <input type="checkbox"/>	180 €	2,26 €





ASTROLITE HAUTE

Parfaitement adaptées aux nouveaux modes d'organisation des espaces de travail, les tables **Astrolite Haute** permettent aux collaborateurs de mixer réunions rapides, coworking ou pauses détente. Debout ou assis sur des chaises hautes, les collaborateurs apprécieront le confort, la polyvalence et la robustesse des tables **Astrolite Haute**, proposées avec ou sans électrifcation, avec ou sans roulettes, selon les versions.



ASTROLITE HAUTE




Table haute carrée avec Top Access double
Noir - Nebraska

Table haute mobile
Noir - Nebraska



Video : Comment percer les
systèmes pré-débouchants ?



Flashez-moi avec votre smartphone !

ASTROLITE HAUTE

GARANTIE
10
ANS

Électrification

Plateaux rectangles munis de 2 passe-câbles pré-débouchants ronds et d'1 pré-débouchant rectangle, au centre, pour **Top Access mini proposé en option** (dim. 240 x 120 mm).

Plateau

Panneau mélaminé Structurex® ép. 25 mm.
Chants ABS anti-choc 2 mm.
Hauteur 105 cm.

Électrification

Plateaux carrés disponibles en 2 versions : sans électrification ou avec **Top Access double** (dim. 316 x 148 mm).



Téléchargez la
fiche technique



CARACTÉRISTIQUES



— Piétements métal —



— Plateaux décors imitation bois ou unis —

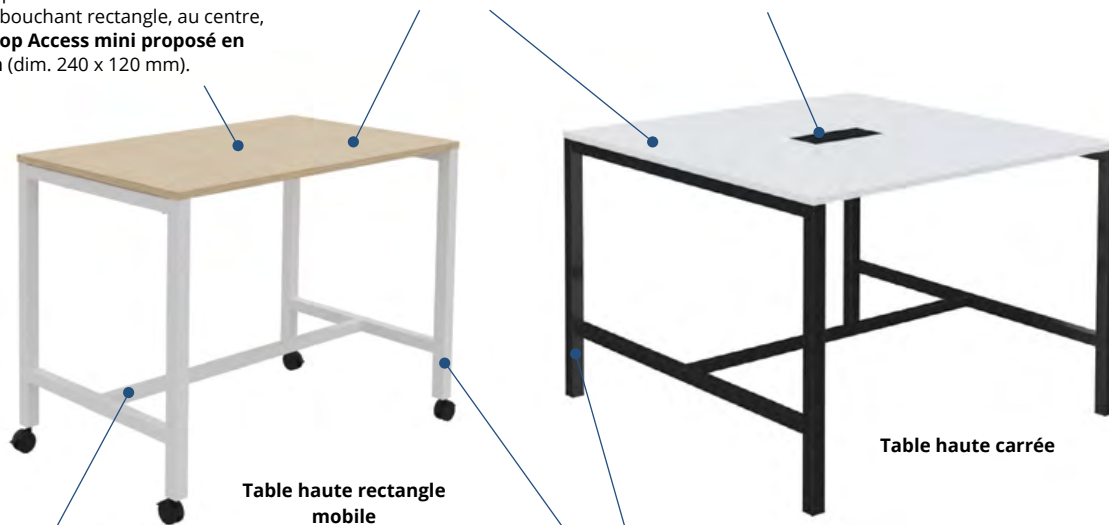


Table haute rectangle mobile

Table haute carrée

Structure

Barre structurelle repose-pieds, de section 40 x 40 mm, finition époxy laqué.

Piètement

Piètement métal de section carrée 50 x 50 mm, type arche avec barre transversale en partie basse, finition époxy laqué.

DESCRIPTIF TECHNIQUE

- Plateaux mélaminés Structurex® ép. 25 mm. Chants ABS anti-choc 2 mm.
- Plateaux rectangles munis de 2 passe-câbles pré-débouchants ronds Ø 80 mm et d'1 pré-débouchant rectangle, au centre, pour Top Access mini proposé en option (dim. 240 x 120 mm).
- Plateaux carrés disponibles en 2 versions : sans électrification ou avec Top Access double (dim. 316 x 148 mm).
- Structures hautes métalliques (H 105 cm), composées de pieds métal de section carrée 50 x 50 mm, type arche avec barre transversale en partie basse et de 2 poutres de rigidification, en acier finition époxy laqué.
- Barre structurelle repose-pieds, de section 40 x 40 mm, en acier finition époxy laqué, pour les 2 modèles de tables.
- Vérins de stabilité pour compenser les défauts de planéité du sol ou 4 roulettes Ø 75 mm avec freins (tables mobiles)

TABLES HAUTES RECTANGLES

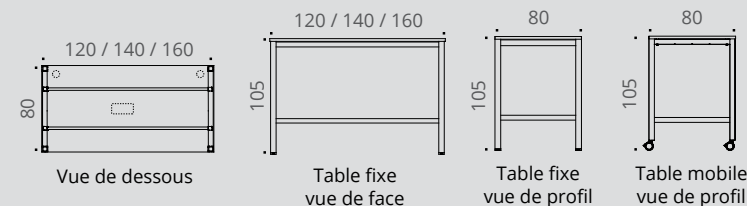
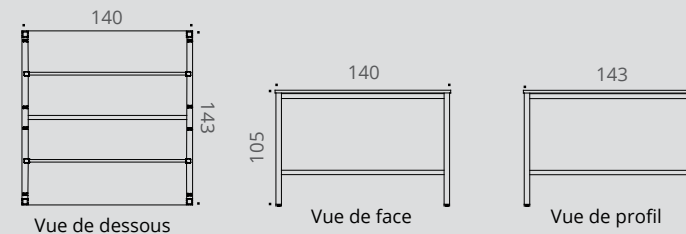



TABLE HAUTE CARRÉE





ASTROLITE HAUTE



TABLES HAUTES rectangulaires

Dim. (cm)	Description	Réf.	Finition		Prix HT	+ EC	NOUVEAU		Réf.	Finition		Prix HT	+ EC
			piétement	plateau			PIÉTEMENT FIXE	PIÉTEMENT MOBILE					
P 80 / L 120 P 80 / L 140 P 80 / L 160	4 personnes	DR82	+ <input type="checkbox"/>	+ <input type="checkbox"/>	560 €	7,31 €			EB51	+ <input type="checkbox"/>	+ <input type="checkbox"/>	600 €	7,31 €
	6 personnes	DQ86	+ <input type="checkbox"/>	+ <input type="checkbox"/>	590 €	8,12 €			EB52	+ <input type="checkbox"/>	+ <input type="checkbox"/>	630 €	8,12 €
	6/8 personnes	DQ87	+ <input type="checkbox"/>	+ <input type="checkbox"/>	620 €	8,71 €			EB53	+ <input type="checkbox"/>	+ <input type="checkbox"/>	660 €	8,71 €

► Options

	Description	BLANC		NOIR	
		Réf.	Réf.	Prix HT	+ EC
Top Access mini	En métal. Se fixe au centre des plateaux. Permet le passage des câbles du plateau vers une goulotte optionnelle. Dim. 24 x 12 cm	DP077S	DP075G	85 €	0,07 €

TABLES HAUTES carrées

Dim. (cm)	Description	Réf.	Finition		Prix HT	+ EC	SANS TOP ACCESS		AVEC TOP ACCESS DOUBLE				
			piétement	plateau			Réf.	Finition	Finition	Prix HT	+ EC		
P 143 / L 140	4/6 personnes	DQ88	+ <input type="checkbox"/>	+ <input type="checkbox"/>	790 €	12,46 €			DQ89	+ <input type="checkbox"/>	+ <input type="checkbox"/>	895 €	12,64 €

► Options

	Description	BLANC		NOIR	
		Réf.	Réf.	Prix HT	+ EC
Goulotte universelle	P 12 / H 9 / L 60 cm H utile 8 cm	DP047S	DP045G	50 €	0,31 €
Kit bloc prise 3 PC	Bloc prise 3 PC + câble alimentation électrique 5 m	—	DP085G	110 €	0,12 €



Comment commander ? Table Astrolite Haute carrée, avec Top Access, P 143 / L 140 cm, piétement **Blanc**, plateau décor imitation **Timber** = DQ89 + 7 M

COHÉSION

Les tables Cohésion se distinguent par leur design moderne et épuré.

Elles offrent de larges plans de travail spacieux, favorisant le dialogue et la communication. Cette gamme répond aux nouveaux environnements de travail de type coworking, favorables à l'échange et à la créativité, en permettant à plusieurs personnes de travailler sur le même plan de travail.





Table haute coworking avec électrification
Noir - Nebraska

Tables coworking avec électrification
Noir - Nebraska





Tables coworking avec électrification
Noir - Timber

Table haute coworking avec électrification
Blanc - Nebraska



CARACTÉRISTIQUES



Piètements métal



Plateaux décors imitation bois ou uni



Téléchargez la
fiche technique

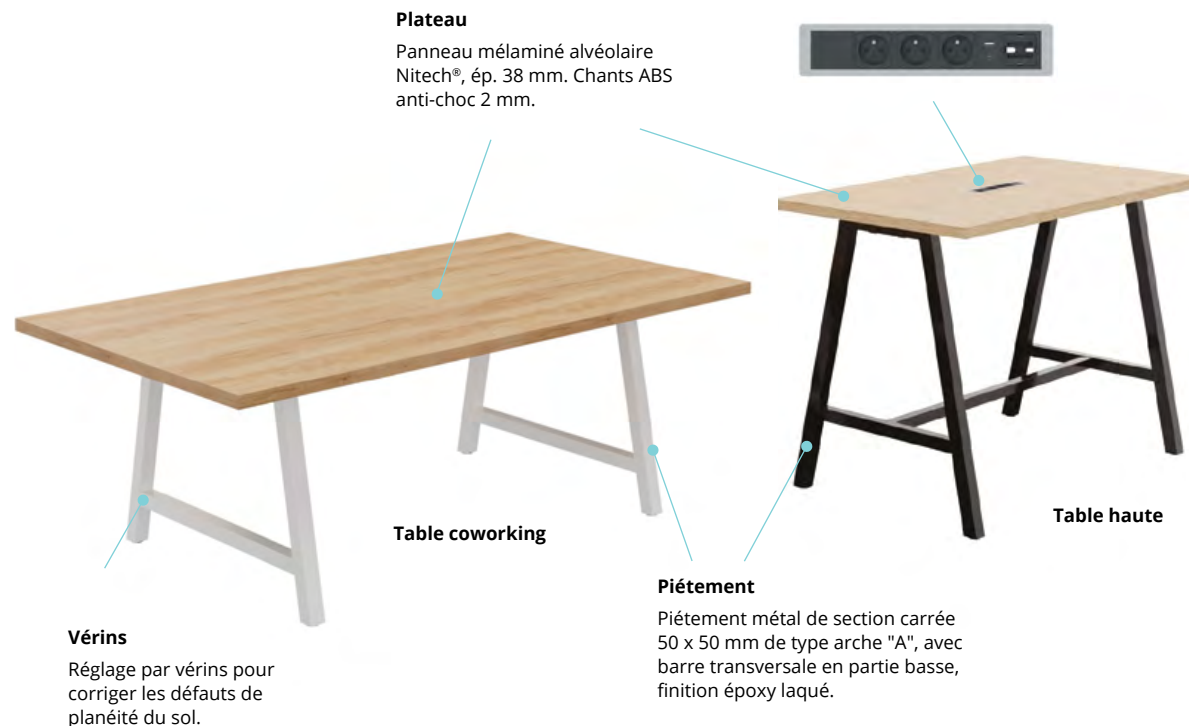


COHÉSION

GARANTIE
10
ANS

Électrification (selon versions)

Bloc électrique encastré équipé
de 3 PC + 1 USB A 5v + 1 USB C 5v
+ 1 passage de câbles.



Plateau

Panneau mélaminé alvéolaire
Nitech®, ép. 38 mm. Chants ABS
anti-choc 2 mm.

Table coworking

Table haute

Piètement

Piètement métal de section carrée
50 x 50 mm de type arche "A", avec
barre transversale en partie basse,
finition époxy laqué.

Vérins

Réglage par vérins pour
corriger les défauts de
planéité du sol.

DESCRIPTIF TECHNIQUE

- Panneaux mélaminés alvéolaires Nitech® ép. 38 mm. Table L 240 cm composée de 2 demi plateaux L 120 x P 120 cm.
- Chants ABS anti-choc 2 mm.
- Piètement métal de section carrée 50 x 50 mm de type arche "A", avec barre transversale en partie basse.
- Structure poutre en acier finition époxy laqué.
- Tables hautes équipées d'une barre repose-pieds structurelle, en métal acier finition époxy, de dimensions 40 x 40 mm. Hauteur sous repose-pieds +/- 27 cm.
- Réglage par vérins de stabilisation Ø 40 mm et de course 10 mm pour corriger les défauts de planéité du sol.
- Tables disponibles en 2 versions : sans électrification ou avec électrification incluant un bloc électrique encastré, équipé de 3 PC + 1 USB A 5v + 1 USB C 5v + 1 passage de câbles. Câble d'alimentation 2 m inclus. Options d'équipement connectique (page 193).
- 1 accroche-câbles universel plastique inclus (pour les versions avec électrification).
- Goulotte universelle (page 188) compatible avec les tables Cohésion pour circulation des câbles.

Tables

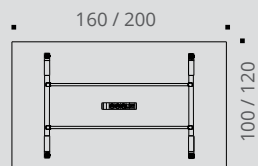


Table - vue de dessus

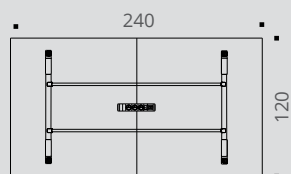


Table L 240 cm - vue de dessus

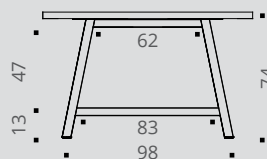


Table pied métal
vue de profil

Tables hautes

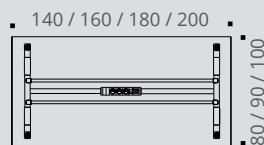


Table haute - vue de dessus

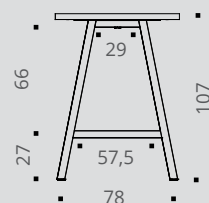


Table haute pied métal
vue de profil

COHÉSION

GARANTIE
10
ANS



TABLES COWORKING

SANS ÉLECTRIFICATION



AVEC ÉLECTRIFICATION

Plateaux munis d'1 bloc électrique encastré (3 PC + USB A/C)



Dim. (cm)	Description	Réf.	Finition piétement	Finition plateau	Prix HT	+ EC	Réf.	Finition piétement	Finition plateau	Prix HT	+ EC
P 100 / L 200	8/10 personnes	DH00	+ <input type="checkbox"/>	+ <input type="checkbox"/>	805 €	8,70 €	DQ52	+ <input type="checkbox"/>	+ <input type="checkbox"/>	1190 €	9,42 €
P 120 / L 160	6/8 personnes	DF98	+ <input type="checkbox"/>	+ <input type="checkbox"/>	790 €	8,27 €	DQ53	+ <input type="checkbox"/>	+ <input type="checkbox"/>	1125 €	8,75 €
P 120 / L 200	8/10 personnes	BX99	+ <input type="checkbox"/>	+ <input type="checkbox"/>	835 €	9,65 €	DQ54	+ <input type="checkbox"/>	+ <input type="checkbox"/>	1220 €	10,37 €
Tables Cohésion H 74 cm											
P 120 / L 240	10/12 personnes	DX17	+ <input type="checkbox"/>	+ <input type="checkbox"/>	960 €	12,01 €	DX18	+ <input type="checkbox"/>	+ <input type="checkbox"/>	1345 €	12,27 €

► Options

Dim. (cm)	BLANC	NOIR	Prix HT	+ EC
Dim. (cm)	Réf.	Réf.	Prix HT	+ EC
Descente de câbles verticale Magnétique				
H 61 / L 4,5 / P 1,5	BY017S	BY015G	45 €	0,13 €
	ALUMINIUM			
	Réf.	Prix HT	+ EC	
Accroche-câbles universel 4 anneaux. Se fixe sous les plateaux. Vis non fournies	DQ101K	11 €	0,03 €	
Kit 2 platines de liaison Pour solidarisation de 2 tables juxtaposées	DN789Z	30 €	0,06 €	





COHÉSION HAUTE

GARANTIE
10
ANS

TABLES HAUTES

SANS ÉLECTRIFICATION



AVEC ÉLECTRIFICATION

Plateaux munis d'1 bloc électrique encastré (3 PC + USB A/C)



	Dim. (cm)	Description	Réf.	SANS ÉLECTRIFICATION		AVEC ÉLECTRIFICATION		Réf.	AVEC ÉLECTRIFICATION		Prix HT	+ EC
				Finition piétement	Finition plateau	Finition piétement	Finition plateau					
Tables Cohésion Haute H 107 cm	P 80 / L 140	6 personnes	DH13	+ <input type="checkbox"/>	+ <input type="checkbox"/>	695 €	6,64 €	DQ60	+ <input type="checkbox"/>	+ <input type="checkbox"/>	1025 €	7,21 €
	P 80 / L 160	6/8 personnes	BZ10	+ <input type="checkbox"/>	+ <input type="checkbox"/>	725 €	7,16 €	DQ61	+ <input type="checkbox"/>	+ <input type="checkbox"/>	1055 €	7,84 €
	P 90 / L 180	8 personnes	BZ11	+ <input type="checkbox"/>	+ <input type="checkbox"/>	755 €	7,99 €	DQ62	+ <input type="checkbox"/>	+ <input type="checkbox"/>	1085 €	8,71 €
	P 100 / L 200	8/10 personnes	BZ12	+ <input type="checkbox"/>	+ <input type="checkbox"/>	865 €	9,58 €	DQ63	+ <input type="checkbox"/>	+ <input type="checkbox"/>	1195 €	9,86 €

► Options

Descente de câbles verticale Magnétique



Dim. (cm)

H 61 / L 4,5 / P 1,5

○ BLANC

Réf.

BY017S

● NOIR

Réf.

BY015G

Prix HT

45 €

+ EC

0,13 €

● ALUMINIUM

Dim. (cm)

P 6,5 / H 4,5 / L 9,5

Réf.

DQ101K

Prix HT

11 €

+ EC

0,03 €

Kit 2 platines de liaison

Pour solidarisation de 2 tables juxtaposées



DN789Z

30 €

0,06 €

Options d'équipement connectique
➔ Page 193



Tabourets
➔ Page 340





DÉTENTE

Rondes ou rectangles, les tables hautes Détente sont idéales pour aménager des espaces de travail informels.

Le design contemporain et la finition de ces tables apporteront de la modernité aux entreprises sensibles aux évolutions des modes de travail. En association avec les tabourets hauts, **Détente** permet de créer un espace accueillant et chaleureux propice à l'échange et au bien-être des collaborateurs.



Table haute rectangle
Noir - Blanc




Tables hautes rectangles
Blanc - Nebraska



Table haute ronde
Blanc - Blanc



Assemblage plateau et piétement en
coupe d'onglet à 45°



**Video : Comment percer les
systèmes pré-débouchants ?**



Flashez-moi avec votre smartphone !

DÉTENTE

GARANTIE
10
ANS



Téléchargez la
fiche technique



Plateau

Panneau mélaminé Structurex®
ép. 25 mm, Ø 80 cm. Hauteur 113 cm.

Plateau

Panneau mélaminé
Structurex® ép. 25 mm.
Hauteur 104 cm.

Assemblage

Assemblage plateau
et piétement en coupe
d'onglet à 45°.

Cadre métal

Cadre métal structurel,
pouvant servir de
repose-pieds dans sa
partie basse.

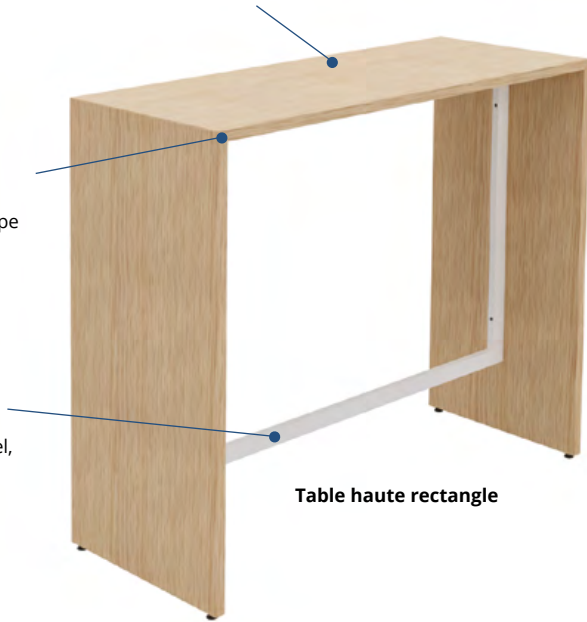


Table haute rectangule

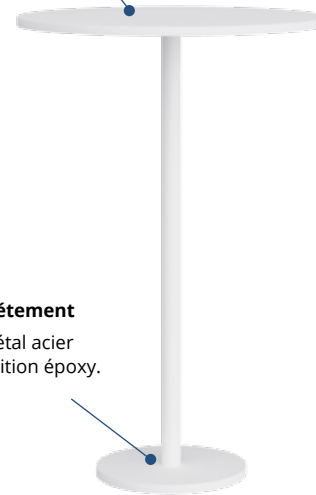
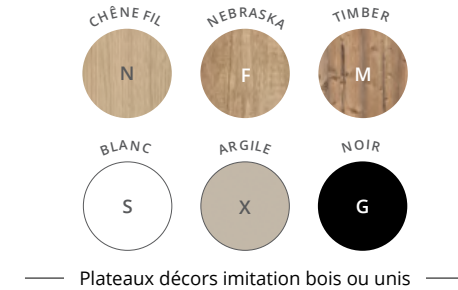
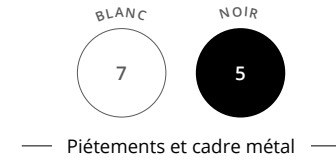


Table haute ronde

Piétement

Métal acier
finition époxy.

CARACTÉRISTIQUES



DESCRIPTIF TECHNIQUE

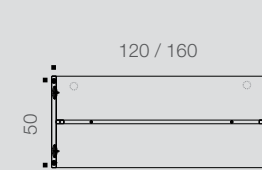
Tables rectangles

- Plateaux mélaminés Structurex® ép. 25 mm. Chants ABS anti-choc 2 mm.
- Dimensions : L 120 ou 160 / P 50 / H 104 cm.
- Dotées de 2 passe-câbles pré-débouchants Ø 80 mm pour l'électrification via l'obturateur électrifié optionnel (autres options d'équipement connectique page 190)
- Assemblage par coupe d'onglet à 45°.
- Réglage par vérins de stabilisation Ø 25 mm avec une course de 10 mm pour corriger les défauts de planéité du sol.
- Cadre métal structurel, section 40 x 20 mm, pouvant servir de reposer-pieds dans sa partie basse (Hauteur 24,5 cm).

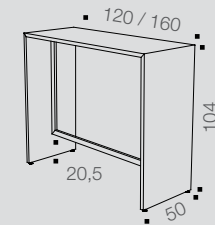
Table ronde

- Plateaux mélaminés Structurex® ép. 25 mm. Chants ABS anti-choc 2 mm.
- Dimensions totales : Ø 80 cm / H 113 cm.
- Piétement métal acier finition époxy. Colonne Ø 8 cm / H 109 cm. Embase Ø 45 cm en métal, ép. 10/10e.
- Assemblage par vis inserts métal.

TABLES HAUTES RECTANGLES

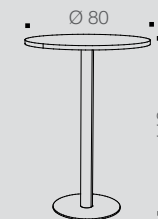


Vue de dessous


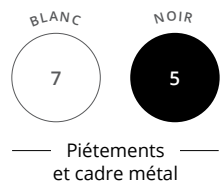


Vue de perspective

TABLE HAUTE RONDE



Vue de perspective



DÉTENTE



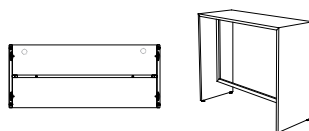
GARANTIE 10 ANS

TABLES HAUTES rectangles



Tables hautes rectangles

Dotées de 2 passe-câbles pré-débouchants Ø 80 mm P 50 / H 104 cm



Dim. (cm)	Réf.	Finition cadre métal	Finition plateau et piétement	Prix HT	+ EC
L 120	BY31	+ []	+ []	530 €	6,56 €
L 160	DH29	+ []	+ []	590 €	7,60 €

► Options

Obturbateur électrifié

Équipé de 1 PC + 1 USB A 5v
Câble d'alimentation de 2 m inclus



Se fixe sur le passe-câbles pré-débouchant Ø 80 mm du plateau

Dim. (cm)	Description		Prix HT	+ EC
	○ BLANC	● NOIR		
	Réf.	Réf.		
Ø 100 mm	DQ137S	DQ135G	60 €	0,05 €

NOUVEAU

Obturbateur électrifié

Équipé de 1 PC + 1 USB C 5v
Câble d'alimentation de 2 m inclus



Se fixe sur le passe-câbles pré-débouchant Ø 80 mm du plateau

Ø 100 mm	ED607S	ED605G	80 €	0,05 €
----------	--------	--------	------	--------



Tabourets
➔ Page 340

TABLE HAUTE ronde



Table haute ronde

Dim. (cm)	Réf.	Finition piétement	Finition plateau	Prix HT	+ EC
Ø 80 / H 113	BY30	+ []	+ []	390 €	5,46 €



Comment commander ? Table haute ronde Ø 80 / H 113, piétement **Blanc**, plateau décor imitation **Nebraska** = BY30 + [7 | F]

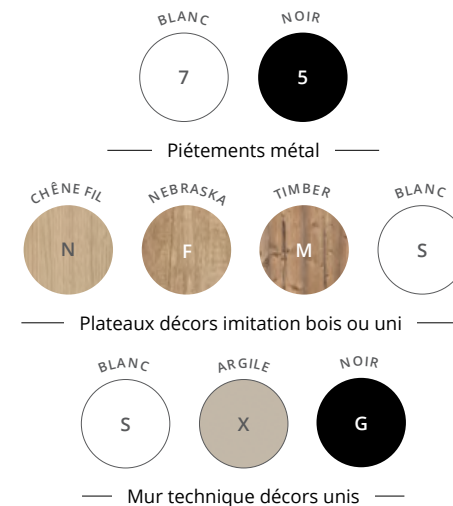
VISIO HUB

Polyvalentes, les tables Visio Hub répondent aux besoins grandissants des sociétés de gérer l'information intra ou inter entreprise.

Grâce à leurs différents formats, les tables Visio Hub permettent de créer des espaces collaboratifs connectés pour se réunir, partager et communiquer simplement ensemble ou à distance.

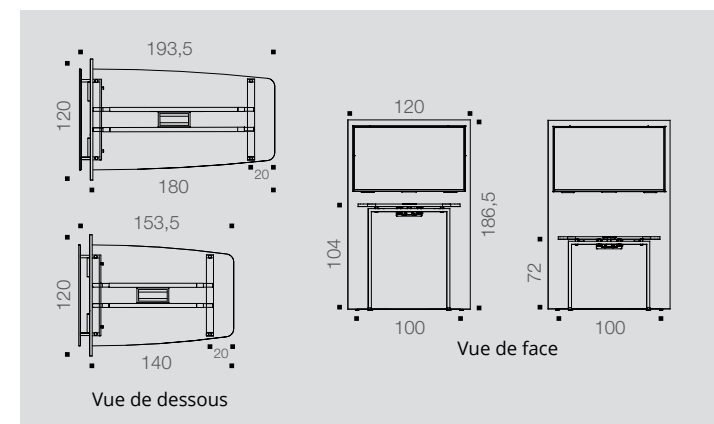


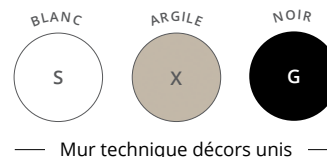
CARACTÉRISTIQUES



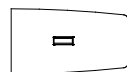
DESCRIPTIF TECHNIQUE

- Plateaux mélaminés Structurex®, ép. 25 mm. Chants ABS anti-choc 2 mm, équipés d'un Top Access double central (dim. 316 x 148 mm).
- Piétement structure arche métal de section 70 x 30 mm, finition époxy laqué.
- Vérins de stabilité pour compenser les défauts de planéité du sol.
- Mur technique P 13,5 / H 186,5 / L 120 cm, doté d'un parement amovible pour accéder aux câblages assurant la liaison entre la table et le mur.
- Différents orifices assurent le cheminement et le branchement des câbles d'alimentation vers le mur technique.





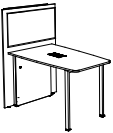

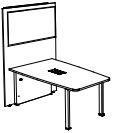





STATIONS DE TRAVAIL



PLATEAU L 180 CM



PLATEAU L 140 CM

Avec mur technique		Réf.	Finition piétement	Finition plateau	Finition mur technique	Prix HT	+ EC			Réf.	Finition piétement	Finition plateau	Finition mur technique	Prix HT	+ EC	
Stations de travail H 104 cm Top Access double inclus P 120 / H 186,5 / L 193,5 ou L 153,5 cm Plateau P 100 cm		DQ80	+ []	+ []	+ []	1615 €	27,91 €				DQ81	+ []	+ []	+ []	1495 €	26,39 €
Stations de travail H 72 cm Top Access double inclus P 120 / H 186,5 / L 193,5 ou L 153,5 cm Plateau P 100 cm		DQ82	+ []	+ []	+ []	1535 €	26,20 €				DU78	+ []	+ []	+ []	1415 €	24,68 €
Stations simples		Réf.	Finition piétement	Finition plateau		Prix HT	+ EC			Réf.	Finition piétement	Finition plateau		Prix HT	+ EC	
Stations de travail H 104 cm Top Access double inclus P 100 / H 104 cm		DQ83	+ []	+ []	—	850 €	11,57 €				DQ84	+ []	+ []	—	730 €	9,52 €
Stations de travail H 72 cm Top Access double inclus P 100 / H 72 cm		DQ85	+ []	+ []	—	780 €	10,43 €				DU79	+ []	+ []	—	660 €	8,91 €

► Options

Description	○ BLANC	● NOIR	Prix HT	+ EC
	Réf.	Réf.		
Goulottes techniques d'électrification P 16 / H 8 cm / H utile 4 cm	L 90 pour plan L 140	AZ207S	59 €	0,36 €
	L 130 pour plan L 180	AZ227S	71 €	0,43 €
Support écran TV Pour télévision de 32 à 50 pouces Vesa 600 x 400	—	DH985G	205 €	0,54 €













BUREAUX ERGONOMIQUES

Réglables en hauteur

	NOUVEAU ENVOL One 56
	NOUVEAU ENVOL Evo 60
	NOUVEAU ALTO 66
	ENVOL Classic 72
	ASTROLITE 74
	ESSENTIEL 76

I ENVOL One

Envol One offre une solution ergonomique et fonctionnelle de bureaux individuels à réglage électrique, accessibles à tous.

Simple et pratique, **Envol One** s'adapte à vos besoins de confort au sein des espaces de travail en proposant un excellent rapport qualité/prix. Réglables en hauteur de 73 cm à 121 cm, les bureaux **Envol One** disposent des atouts qualitatifs de la gamme Envol et d'une garantie 5 ans.



ENVOL One



Bureaux individuels
Blanc - Nebraska



Bureau individuel
Blanc - Timber



BUREAUX ERGONOMIQUES

ENVOL One

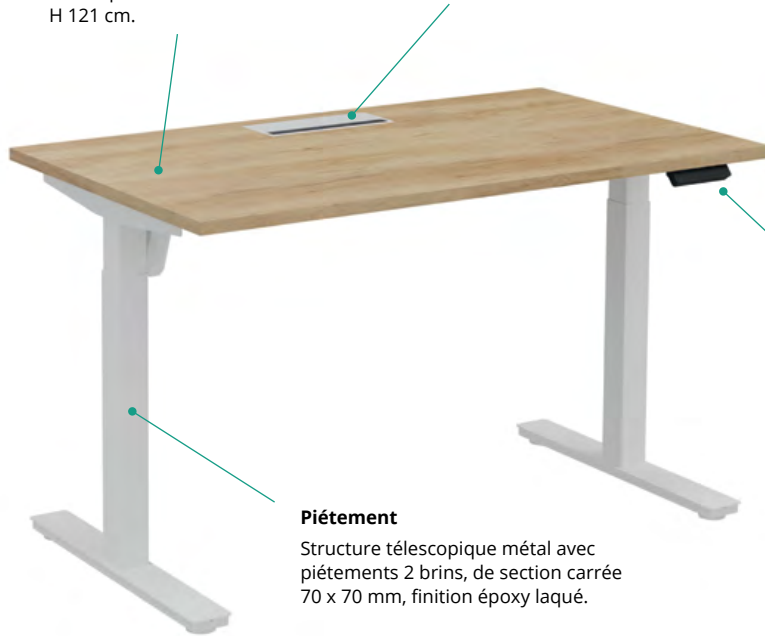
GARANTIE
5
ANS

Plateau

Panneau mélaminé Structurex® ép. 25 mm.
Chants ABS anti-choc 2 mm.
Réglable en hauteur
électriquement de H 73 à
H 121 cm.

Électrification

Plateaux équipés de 2 obturateurs passe-câbles
Ø 80 mm, d'un **Top Access simple** ou d'une
échancre pour le passage des câbles, selon
versions.



Piètement

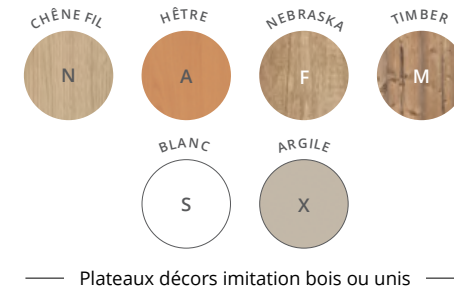
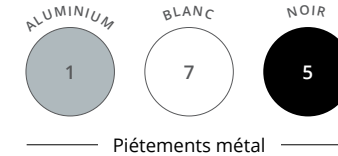
Structure télescopique métal avec
piétements 2 brins, de section carrée
70 x 70 mm, finition époxy laqué.



Commande de réglage par boîtier
de contrôle « up & down »,
4 positions mémorisables, avec
prise USB A de charge 5v.

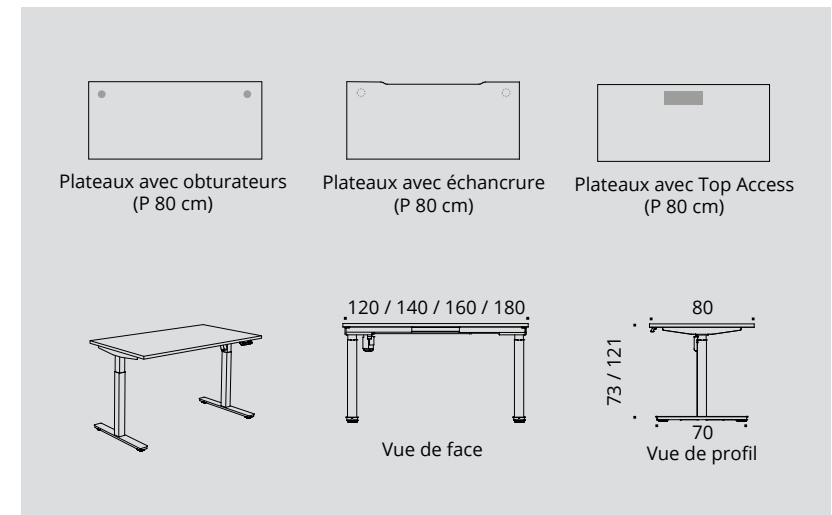


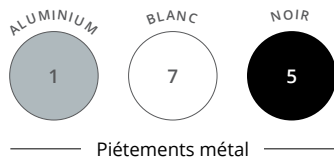
CARACTÉRISTIQUES



DESCRIPTIF TECHNIQUE

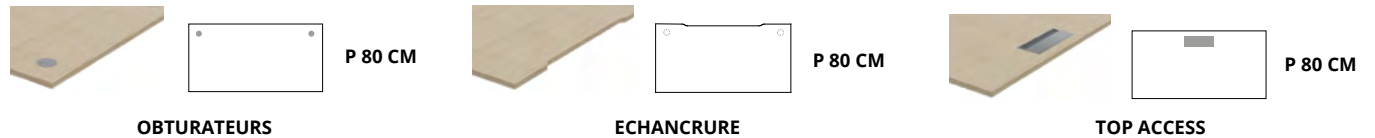
- Plateaux mélaminés Structurex® ép. 25 mm. Chants ABS anti-choc 2 mm.
- Plateaux équipés de 2 obturateurs passe-câbles Ø 80 mm, d'un Top Access simple (dim. utiles L 30,9 cm / P 11,6 cm) de finition coordonnée aux piétements ou d'une échancre pour le passage des câbles, selon versions.
- Structures télescopiques métal avec piétements 2 brins, de section carrée 70 x 70 mm, finition époxy laqué. Hauteur des plateaux réglable en hauteur électriquement de H 73 cm à H 121 cm. Bureaux individuels uniquement.
- Système de réglage en hauteur motorisé (1 moteur), avec commande de réglage par boîtier de contrôle « up & down » à mémoire de positions, avec prise USB A de charge 5v. Boîtier d'alimentation 110-240 V, câble d'alimentation 3 m. Consommation en veille < 0,8 W.
- Vitesse de déplacement 25 mm/sec. Force de poussée 800 N. Charge maximale 80 kg / plateau. Niveau sonore < 50 dB.
- Vérins de stabilité Ø 60 mm et de course 10 mm pour compenser les défauts de planéité du sol.
- Sécurité anti-collision intégrée pour détecter les obstacles en partie basse.





BUREAUX INDIVIDUELS à réglage électrique

NOUVELLE GAMME

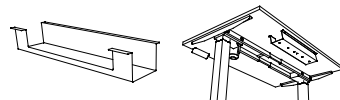


	Dim. (cm)	OBTURATEURS				ECHANCRURE				TOP ACCESS			
		Réf.	Finitions	Prix HT	+ EC	Réf.	Finitions	Prix HT	+ EC	Réf.	Finitions	Prix HT	+ EC
Plans droits P 80 / H 73 - 121 cm Boîtier mémoire 4 positions	L 120	EC14	+ [] [] []	595 €	7,81 €	EC18	+ [] [] []	600 €	7,81 €	EC22	+ [] [] []	675 €	7,85 €
	L 140	EC15	+ [] [] []	605 €	8,35 €	EC19	+ [] [] []	610 €	8,35 €	EC23	+ [] [] []	685 €	8,30 €
	L 160	EC16	+ [] [] []	615 €	8,89 €	EC20	+ [] [] []	620 €	8,89 €	EC24	+ [] [] []	695 €	8,75 €
	L 180	EC17	+ [] [] []	625 €	9,23 €	EC21	+ [] [] []	630 €	9,23 €	EC25	+ [] [] []	705 €	9,11 €

Obturbateurs et Top Access coordonnés aux piétements

► Options

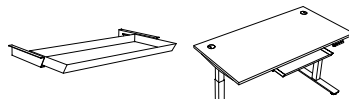
Goulotte universelle
Se fixe sous les plateaux par vis à bois



Description	ALUMINIUM	BLANC	NOIR	Prix HT	+ EC
	Réf.	Réf.	Réf.		
P 12 / H 9 / L 60 H utile 8 cm	DP041K	DP047S	DP045G	50 €	0,31 €

NOUVEAU

Tiroir métal
Se fixe sous les plateaux par vis à bois

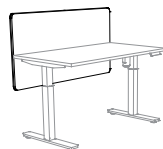


Dim. utiles P 24 / H 4 / L 67 cm	—	—	EC265G	105 €	0,99 €
-------------------------------------	---	---	--------	-------	--------



NOUVEAU

Panneaux écrans acoustiques tissu
H 67 cm
Attaches incluses



Description	Réf.	Finition tissu	Prix HT	+ EC
Pour plan L 120	EA921	+ [] []	390 €	2,38 €
Pour plan L 140	EA931	+ [] []	420 €	2,51 €
Pour plan L 160	EA941	+ [] []	450 €	2,77 €
Pour plan L 180	EA951	+ [] []	480 €	3,10 €



I ENVOL Evo

Les nouveaux modes de travail demandent plus de flexibilité, d'interactivité et génèrent une diversité de tâches et de fonctions.

Les bureaux électriques réglables en hauteur **Envol Evo**, disponibles en postes individuels comme en multipostes, permettent d'adapter la hauteur des plans de travail en fonction des morphologies et d'alterner les postures assis-debout selon les activités. Ergonomiques, qualitatifs et faciles à utiliser, les bureaux **Envol Evo** sont garantis 5 ans et s'intégreront au sein de tous vos espaces de travail.





Bureaux individuels électriques réglables en hauteur
Blanc - Chêne Fil



Hauteur des
plateaux réglable
de H 63 à H 128 cm

Boîtier de contrôle



Bureaux multipostes électriques réglables en hauteur
Noir - Chêne Fil



ENVOL Evo



Électrification

Plateaux équipés de 2 obturateurs \varnothing 80 mm, d'un Top Access simple ou d'une échancrure pour le passage des câbles, selon versions.

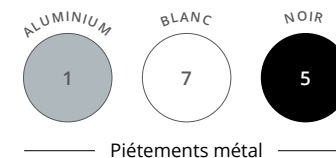


Bureau individuel

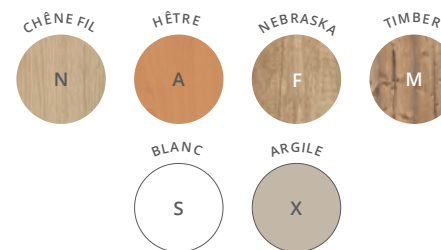


Téléchargez la fiche technique

CARACTÉRISTIQUES



Piètements métal



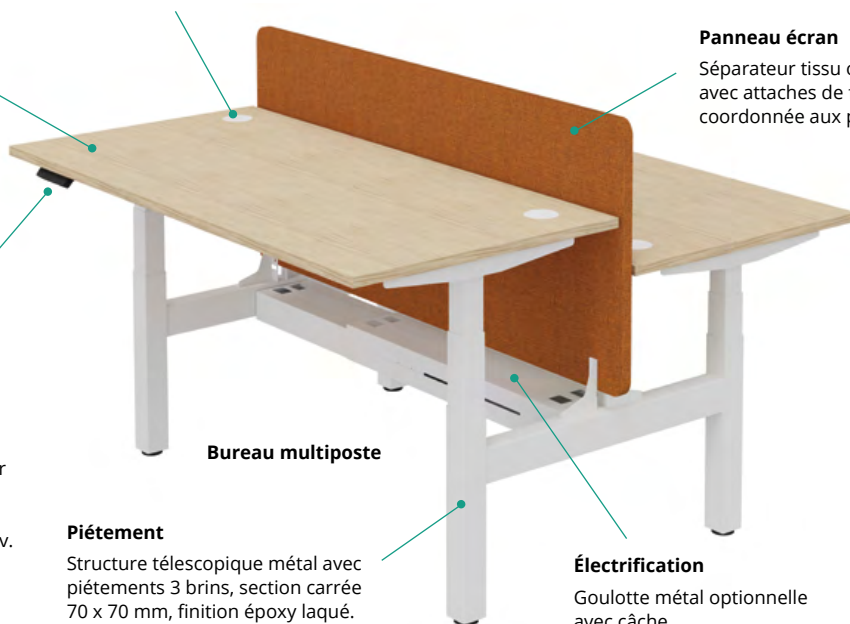
Plateaux décors imitation bois ou unis

Plateau

Panneau mélaminé Structorex® ép. 25 mm. Chants ABS anti-choc 2 mm. Réglable en hauteur électriquement de H 63 à H 128 cm.



Commande de réglage par boîtier de contrôle « up & down », 4 positions mémorisables, avec prise USB A et USB C de charge 5v.



Bureau multiposte

Panneau écran

Séparateur tissu optionnel avec attaches de finition coordonnée aux piètements.

Piètement

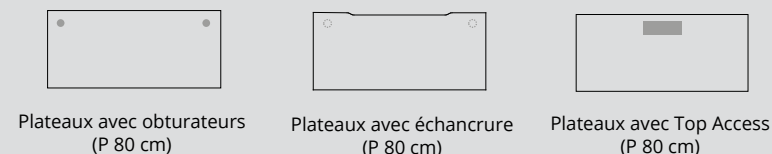
Structure télescopique métal avec piètements 3 brins, section carrée 70 x 70 mm, finition époxy laqué.

Électrification

Goulotte métal optionnelle avec câche.

DESCRIPTIF TECHNIQUE

- Plateaux mélaminés Structorex® ép. 25 mm, avec chants ABS anti-choc 2 mm.
- Plateaux équipés de 2 obturateurs passe-câbles \varnothing 80 mm, d'un Top Access simple (dim. utiles L 30,9 cm / P 11,6 cm) de finition coordonnée aux piètements ou d'une échancrure pour le passage des câbles, selon versions. Goulotte d'électrification optionnelle.
- Structures télescopiques métal (individuelle ou multiposte) avec piètements 3 brins en tube d'acier, section carrée 70 x 70 mm, finition époxy laqué. Hauteur des plateaux réglable électriquement de H 63 à H 128 cm.
- Pour bureau multiposte, goulotte métallique télescopique (avec câche) en position centrale optionnelle.
- Système de réglage en hauteur motorisé (motorisation intégrée dans chaque piètement), avec commande de réglage par boîtier de contrôle « up & down » et 4 positions mémorisables avec prise USB A et USB C de charge 5v.
- Vitesse de déplacement 40 mm/sec. Force de poussée 1200 N / plateau. Niveau sonore < 45 dB. Charge maximale 120 kg / plateau.
- Sécurité anti-collision haute et basse, avec capteur gyroscopique pour détection d'obstacles intégré dans le boîtier de motorisation.
- Boîtier d'alimentation 110-240 V et 50-60 Hz, câble d'alimentation 3 m. Consommation en veille < 0,8 W.
- Vérins d'ajustement sous piètements, pour réglage de niveaux.
- Panneaux écrans H 67 cm disponibles en option.
- Conforme aux normes EN527-1 et EN527-2.

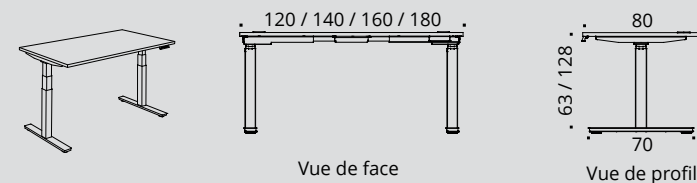


Plateaux avec obturateurs (P 80 cm)

Plateaux avec échancrure (P 80 cm)

Plateaux avec Top Access (P 80 cm)

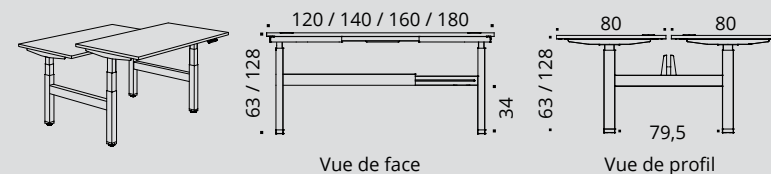
BUREAUX INDIVIDUELS



Vue de face

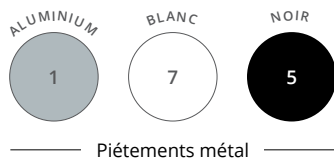
Vue de profil

BUREAUX MULTIPOSTES




Vue de face

Vue de profil



BUREAUX INDIVIDUELS à réglage électrique

NOUVELLE GAMME



	Dim. (cm)	Réf.	Finitions	Prix HT	+ EC	Réf.	Finitions	Prix HT	+ EC	Réf.	Finitions	Prix HT	+ EC
Plans droits P 80 / H 63 - 128 cm Boîtier mémoire 4 positions	L 120	EC39	+	785 €	8,68 €	EC43	+	790 €	8,68 €	EC47	+	865 €	8,71 €
	L 140	EC40	+	795 €	9,22 €	EC44	+	800 €	9,22 €	EC48	+	875 €	9,16 €
	L 160	EC41	+	805 €	9,76 €	EC45	+	810 €	9,76 €	EC49	+	885 €	9,61 €
	L 180	EC42	+	815 €	10,10 €	EC46	+	820 €	10,10 €	EC50	+	895 €	9,97 €
Plans droits avec retour P 80 / H 63 - 128 cm Retour P 60 / L 80 cm Boîtier mémoire 4 positions	L 140	EC52	+	1415 €	14,65 €	EC56	+	1420 €	14,65 €	EC60	+	1495 €	14,60 €
	L 160	EC53	+	1425 €	15,19 €	EC57	+	1430 €	15,19 €	EC61	+	1505 €	15,05 €
	L 180	EC54	+	1435 €	15,53 €	EC58	+	1440 €	15,53 €	EC62	+	1515 €	15,41 €


Obturbateurs et Top Access coordonnés aux piétements

► Options

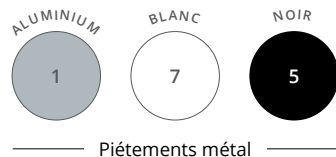
Description	ALUMINIUM	BLANC	NOIR	Prix HT	+ EC
	Réf.	Réf.	Réf.		
Goulotte universelle Se fixe sous les plateaux par vis à bois					
P 12 / H 9 / L 60 H utile 8 cm	DP041K	DP047S	DP045G	50 €	0,31 €
Tiroir métal Se fixe sous les plateaux par vis à bois			EC265G	105 €	0,99 €



Description	Réf.	Finition tissu	Prix HT	+ EC
Panneaux écrans acoustiques tissu H 67 cm Attaches incluses				
Pour plan L 120	EA921	+	390 €	2,38 €
Pour plan L 140	EA931	+	420 €	2,51 €
Pour plan L 160	EA941	+	450 €	2,77 €
Pour plan L 180	EA951	+	480 €	3,10 €




ENVOL Evo



BUREAUX MULTIPOSTES à réglage électrique

NOUVELLE GAMME



P 163 CM

OBTURATEURS



P 163 CM

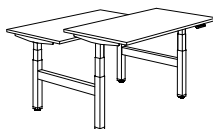
ECHANCRURE



P 163 CM

TOP ACCESS

2 Plans droits P 80 cm face à face
P 163 / H 63 - 128 cm
Boîtier mémoire 4 positions



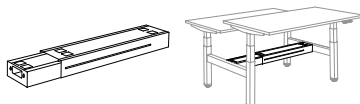
Dim. (cm)	Réf.	Finitions	Prix HT	+ EC	Réf.	Finitions	Prix HT	+ EC	Réf.	Finitions	Prix HT	+ EC
L 120	EC63	+ [] [] [] []	1690 €	17,03 €	EC67	+ [] [] [] []	1700 €	17,03 €	EC71	+ [] [] [] []	1850 €	17,10 €
L 140	EC64	+ [] [] [] []	1710 €	18,11 €	EC68	+ [] [] [] []	1720 €	18,11 €	EC72	+ [] [] [] []	1870 €	18,00 €
L 160	EC65	+ [] [] [] []	1730 €	19,19 €	EC69	+ [] [] [] []	1740 €	19,19 €	EC73	+ [] [] [] []	1890 €	18,90 €
L 180	EC66	+ [] [] [] []	1750 €	19,87 €	EC70	+ [] [] [] []	1760 €	19,87 €	EC74	+ [] [] [] []	1910 €	19,62 €

Obturbateurs et Top Access coordonnés aux piétements

► Options

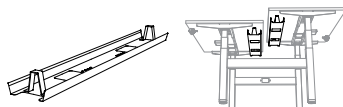


Goulotte télescopique centrale basse
Pour électrification



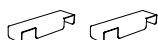
Dim. (cm)	Réf.	Réf.	Réf.	Prix HT	+ EC
P 20 / H 8	EC751K	EC757S	EC755G	105 €	1,85 €

Goulottes techniques d'électrification
P 16 / H 8 cm
H utile 4 cm



L 90 pour plan L 120	AZ201K	AZ207S	AZ205G	59 €	0,36 €
L 110 pour plan L 140	AZ211K	AZ217S	AZ215G	65 €	0,40 €
L 130 pour plan L 160	AZ221K	AZ227S	AZ225G	71 €	0,43 €
L 150 pour plan L 180	AZ231K	AZ237S	AZ235G	77 €	0,47 €

Espaceurs de sécurité
pour bureaux multipostes

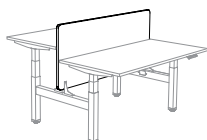


—	—	—	EC765G	35 €	0,18 €
---	---	---	--------	-------------	--------



NOUVEAU

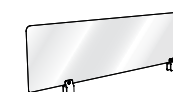
Panneaux écrans acoustiques tissu
H 67 cm
Attaches incluses



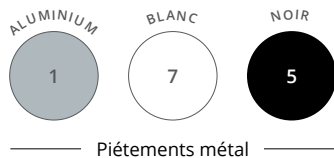
Description	Réf.	Finition pinces	Finition tissu	Prix HT	+ EC
Pour plan L 120	EC77	+ [] []	+ [] []	390 €	2,47 €
Pour plan L 140	EC78	+ [] []	+ [] []	420 €	2,60 €
Pour plan L 160	EC79	+ [] []	+ [] []	450 €	2,87 €
Pour plan L 180	EC80	+ [] []	+ [] []	480 €	3,19 €



Bloc électrique pour Top Access simple
➔ Page 193



Réhausse Plexiglas
➔ Page 180



Piètements métal



Plateaux décors imitation bois ou unis

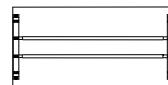
ENVOL Evo



TABLES RÉUNION RECTANGLES à réglage électrique

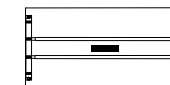
NOUVEAU

SANS ÉLECTRIFICATION



AVEC ÉLECTRIFICATION

Plateau muni d'1 bloc électrique encastré (3 PC + USB A/C)



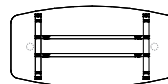
	Dim. (cm)	Réf.	Finition piétement	Finition plateau	Prix HT	+ EC		Réf.	Finition piétement	Finition plateau	Prix HT	+ EC
Tables rectangales H 63 - 128 cm	P 100 / L 200 (6/8 personnes)	EC83	+	+	870 €	12,64 €		EC84	+	+	1080 €	12,87 €

TABLES RÉUNION TONNEAU à réglage électrique

NOUVEAU

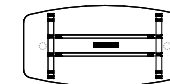
PRÉ-ÉLECTRIFIABLE

Plateau muni de 2 passe-câbles Ø 80 mm pré-débouchants



AVEC ÉLECTRIFICATION

Plateau muni d'1 bloc électrique encastré (3 PC + USB A/C) et 2 passe-câbles Ø 80 mm pré-débouchants



	Dim. (cm)	Réf.	Finition piétement	Finition plateau	Prix HT	+ EC		Réf.	Finition piétement	Finition plateau	Prix HT	+ EC
Tables tonneau H 63 - 128 cm	P 100 / L 200 (6/8 personnes)	EC81	+	+	940 €	12,50 €		EC82	+	+	1150 €	12,74 €

► Options

Obturbateur électrifié

Équipé de 1 PC + 1 USB A 5v
Câble d'alimentation de 2 m inclus

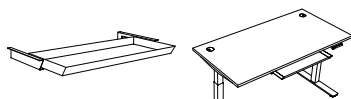


Description	Réf.	Finition	Prix HT	+ EC
Ø 100 mm	DQ135G	Noir	60 €	0,05 €
Se fixe sur le passe-câbles pré-débouchant Ø 80 mm du plateau	DQ137S	Blanc	60 €	0,05 €


NOUVEAU

Tiroir métal

Se fixe sous les plateaux par vis à bois



Dim. utiles	Réf.	Finition	Prix HT	+ EC
P 24 / H 4 / L 67 cm	EC265G	Noir	105 €	0,99 €



Comment commander ? Table réunion rectangle P 100 / L 200 avec électrification, piétement **Blanc**, plateau décor imitation **Timber** = EC84 + **7** **M**

I ALTO

Réglable en hauteur

Des solutions ergonomiques et réglables en hauteur pour vos espaces collaboratifs.

Complémentaires et pratiques au sein des espaces de travail, les bureaux électriques réglables en hauteur **Alto** s'associent parfaitement aux solutions d'aménagement **Alto**. Ils sont disponibles en version bureaux individuels, multipostes et tables de réunion. Silencieux, rapides et robustes, les bureaux **Alto** réglables en hauteur bénéficient des atouts des structures Envol Evo agrémentées de plateaux à coins arrondis, disposant d'obturateurs pré-débouchants permettant l'intégration des options de connectique.





Bureaux individuels électriques réglables en hauteur
Noir - Blanc

Bureau individuel électrique réglable en hauteur
Noir - Nebraska



ALTO

GARANTIE
5
ANS



OFFICE
EXCELLENCE
CERTIFIÉE

Plateau

Panneau mélaminé Structurex® ép. 25 mm, 4 coins arrondis R40. Chants ABS anti-choc 2 mm. Réglable en hauteur électriquement de H 63 à H 128 cm.

Electrification

Plateaux équipés d'une échancrure P 2,5 cm et de 2 passe-câbles pré-débouchants Ø 80 mm.

Piètement

Structure télescopique métal à piètement 3 brins, section carrée 70 x 70 mm, finition époxy laqué.

Commande de réglage par boîtier de contrôle « up & down », 4 positions mémorisables, avec prise USB A et USB C de charge 5v.

Hauteur des plateaux réglable de H 63 à H 128 cm



CARACTÉRISTIQUES

NOUVEAU

BLANC



NOIR



— Piétements métal —

NOUVEAU

CHÈNE FIL



NEBRASKA



TIMBER

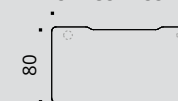


BLANC



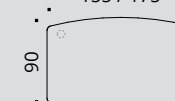
— Plateaux décors imitation bois ou uni —

115 / 135 / 155 / 175



Plateaux plans droits avec échancrure

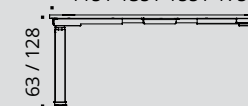
155 / 175



Plateaux plans manager

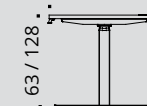
BUREAUX INDIVIDUELS

115 / 135 / 155 / 175



Vue de face

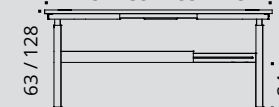
80 / 90



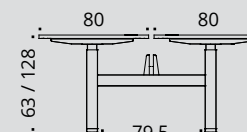
Vue de profil

BUREAUX MULTIPOSTES

115 / 135 / 155 / 175



Vue de face



Vue de profil

DESCRIPTIF TECHNIQUE

- Plateaux mélaminés Structurex® ép. 25 mm, 4 coins arrondis R40. Chants ABS anti-choc 2 mm. Plateaux droits équipés d'une échancrure P 2,5 cm. Plateaux droits et manager équipés de 2 passe-câbles pré-débouchants Ø 80 mm. Obturateurs standards ou électrifiés disponibles en option.
- Structure télescopique métal (individuelle ou multiposte) avec piétements 3 brins en tube d'acier, section carrée 70 x 70 mm, réglables en hauteur électriquement de H 63 à H 128 cm, finition époxy laqué noir et blanc. Goulotte d'électrification optionnelle.
- Vérins d'ajustement sous piétements, pour réglage de niveaux.
- Pour bureau multiposte, goulotte métallique télescopique (avec cache) en position centrale en option.
- Système de réglage en hauteur motorisé (motorisation intégrée dans chaque piètement), avec commande de réglage par boîtier de contrôle « up & down » et 4 positions mémorisables avec prise USB A et USB C charge 5v.
- Vitesse de déplacement 40 mm/sec. Force de poussée 1200 N / plateau. Niveau sonore < 45 dB. Charge maximale 120 kg / plateau.
- Sécurité anti-collision haute et basse, avec capteur gyroscopique pour détection d'obstacles intégré dans le boîtier de motorisation.
- Boîtier d'alimentation 110-240 V et 50-60 Hz, câble d'alimentation 3 m. Consommation en veille < 0,8 W.
- Conforme aux normes EN527-1 et EN527-2.

NOUVEAU



— Piétements métal —

NOUVEAU



— Plateaux décors imitation bois ou uni —

ALTO



BUREAUX INDIVIDUELS à réglage électrique

NOUVELLE GAMME

			Dim. (cm)	Réf.	Finition piétement	Finition plateau	Prix HT	+ EC
Plans droits P 80 / H 63 - 128 cm Boîtier mémoire 4 positions			L 115	ED25	+ <input type="checkbox"/>	+ <input type="checkbox"/>	820 €	8,64 €
			L 135	ED26	+ <input type="checkbox"/>	+ <input type="checkbox"/>	830 €	9,09 €
			L 155	ED27	+ <input type="checkbox"/>	+ <input type="checkbox"/>	840 €	9,63 €
			L 175	ED28	+ <input type="checkbox"/>	+ <input type="checkbox"/>	850 €	10,08 €
Plans droits avec retour P 80 / H 63 - 128 cm Retour P 70 / L 50 cm Boîtier mémoire 4 positions			L 135	ED29	+ <input type="checkbox"/>	+ <input type="checkbox"/>	1470 €	14,13 €
			L 155	ED30	+ <input type="checkbox"/>	+ <input type="checkbox"/>	1480 €	14,67 €
			L 175	ED31	+ <input type="checkbox"/>	+ <input type="checkbox"/>	1490 €	15,12 €
Plans manager P 90 / H 63 - 128 cm Boîtier mémoire 4 positions			L 155	ED32	+ <input type="checkbox"/>	+ <input type="checkbox"/>	895 €	9,72 €
			L 175	ED33	+ <input type="checkbox"/>	+ <input type="checkbox"/>	905 €	10,26 €

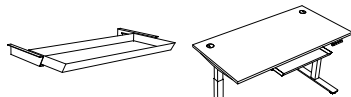
Dotés de 2 passe-câbles pré-débouchants Ø 80 mm sous le plateau pour le passage des câbles

► Options

	Description	Réf.	Finition	Prix HT	+ EC
Goulotte universelle Se fixe sous les plateaux par vis à bois		DP045G	● Noir	50 €	0,31 €
		DP047S	○ Blanc	50 €	0,31 €

NOUVEAU

Tiroir métal
Se fixe sous les plateaux par vis à bois

Dim. utiles
P 24 / H 4 / L 67 cmEC265G ● Noir **105 €** 0,99 €

NOUVEAU

Panneaux écrans acoustiques tissu
H 67 cm
Attaches incluses



L 100 pour plan L 115 cm
L 120 pour plan L 135 cm
L 140 pour plan L 155 cm
L 160 pour plan L 175 cm

EB151 + **360 €** 2,26 €
EA921 + **390 €** 2,38 €
EA931 + **420 €** 2,51 €
EA941 + **450 €** 2,77 €

Comment commander ? Plan droit avec retour, L 155 cm, piétement **Noir**, plateau décor imitation **Nebraska** = ED30 + 5 F

NOUVEAU



— Piétements métal et pinces

NOUVEAU



— Plateaux décors imitation bois ou uni

BUREAUX MULTIPOSTES à réglage électrique

NOUVELLE GAMME

		Dim. (cm)	Réf.	Finition piétement	Finition plateau	Prix HT	+ EC
2 Plans droits P 80 cm face à face P 163 / H 63 - 128 Boîtier mémoire 4 positions		L 115	ED35	+ []	+ []	1760 €	16,96 €
		L 135	ED36	+ []	+ []	1780 €	17,86 €
		L 155	ED37	+ []	+ []	1800 €	18,94 €
		L 175	ED38	+ []	+ []	1820 €	19,84 €

Dotés de 2 passe-câbles pré-débouchants Ø 80 mm sous les plateaux pour le passage des câbles

► Options

	Dim. (cm)	BLANC Réf.	NOIR Réf.	Prix HT	+ EC
Goulotte télescopique centrale basse Pour électrification	P 20 / H 8	EC757S	EC755G	105 €	1,85 €

Espaceurs de sécurité pour bureaux multipostes	—	—	EC765G	35 €	0,18 €
--	---	---	--------	-------------	--------



	Description	Réf.	Finition pinces	Finition tissu	Prix HT	+ EC
Panneaux écrans acoustiques tissu H 67 cm Attaches incluses	Pour plan L 120	EC77	+ []	+ []	390 €	2,47 €
	Pour plan L 140	EC78	+ []	+ []	420 €	2,60 €
	Pour plan L 160	EC79	+ []	+ []	450 €	2,87 €
	Pour plan L 180	EC80	+ []	+ []	480 €	3,19 €



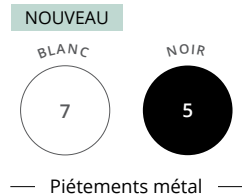
► Caissons & Rangement

NOUVEAU

	Description	Réf.	Finition piétement / structure	Finition top / base	Prix HT	+ EC
Rangement portes battantes P 143,5 / H 75 - 42,5 / L 40 cm Sur 2 pieds métal	2 portes + 1 niche centrale + 1 tablette intérieure, 1 serrure par rangement portes décors imitation bois ou uni - ouverture "push to open"	EA86	+ []	+ []	695 €	8,97 €

Caisson suspendu Duo avec tiroirs P 143,5 / H 75 - 42,5 / L 32,5 cm Sur 2 pieds métal	2 façades + 1 niche centrale + 2 tiroirs, 1 poignée, 1 serrure par caisson	EA85	+ []	+ []	865 €	10,17 €
--	--	------	-------	-------	--------------	---------

Comment commander ? 2 plans droits face à face, P 163 / L 135 cm, piétement **Blanc**, plateau décor imitation **Timber** = ED36 + [7 | M]



ALTO

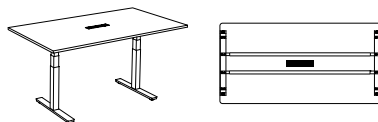


TABLES RÉUNION RECTANGLES à réglage électrique

NOUVEAU

Tables rectangles

avec bloc électrique encastré (3 PC + USB A/C)
H 63 - 128 cm
(6/8 personnes)



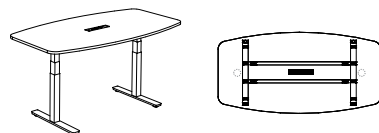
Dim. (cm)	Réf.	Finition piétement	Finition plateau	Prix HT	+ EC
P 90 / L 135	ED39	+ []	+ []	1050 €	9,69 €
P 90 / L 155	ED40	+ []	+ []	1070 €	10,13 €
P 90 / L 175	ED41	+ []	+ []	1090 €	10,85 €

TABLE RÉUNION TONNEAU à réglage électrique

NOUVEAU

Table tonneau

avec bloc électrique encastré (3 PC + USB A/C)
H 63 - 128 cm
(6/8 personnes)



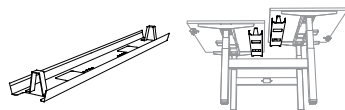
Dim. (cm)	Réf.	Finition piétement	Finition plateau	Prix HT	+ EC
P 100 / L 200	EC82	+ []	+ []	1150 €	12,74 €

Dotée de 2 passe-câbles pré-débouchants Ø 80 mm sous le plateau pour le passage des câbles

► Options

Goulottes techniques d'électrification

P 16 / H 8 cm
H utile 4 cm



Description	○ BLANC	● NOIR	Prix HT	+ EC
	Réf.	Réf.		
L 90 pour plan L 120 cm	AZ207S	AZ205G	59 €	0,36 €
L 110 pour plan L 140 cm	AZ217S	AZ215G	65 €	0,40 €
L 130 pour plan L 160 cm	AZ227S	AZ225G	71 €	0,43 €
L 150 pour plan L 180 cm	AZ237S	AZ235G	77 €	0,47 €

Obturbateur électrifié

Équipé de 1 PC + 1 USB A 5v
Câble d'alimentation de 2 m inclus

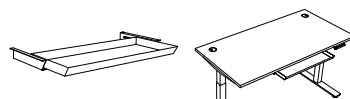


Ø 100 mm Se fixe sur le passe-câbles pré-débouchant Ø 80 mm du plateau	DQ137S	DQ135G	60 €	0,05 €
---	--------	--------	-------------	--------

NOUVEAU

Tiroir métal

Se fixe sous les plateaux par vis à bois




Dim. utiles P 24 / H 4 / L 67 cm	—	EC265G	105 €	0,99 €
-------------------------------------	---	--------	--------------	--------

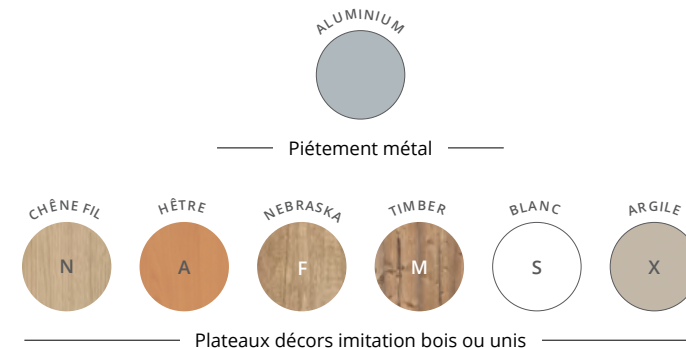
Comment commander ? Table réunion tonneau, P 90 / L 155 cm, piétement **Blanc**, plateau décor imitation **Chêne Fil** = ED40 + [7] [N]

ENVOL Classic

Les solutions de bureaux **Envol Classic** à réglage mécanique (manivelle) permettent d'adapter vos postes de travail à vos besoins et morphologies, en toute liberté et sans contrainte de branchement électrique. Robustes, ergonomiques et mobiles, les postes individuels **Envol Classic** vous accompagnent au sein de tous vos environnements de travail.




CARACTÉRISTIQUES

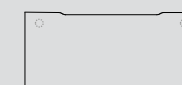


DESCRIPTIF TECHNIQUE


- Plateaux mélaminés Structurex® ép. 25 mm, avec chants ABS anti-choc 2 mm, équipés de 2 obturateurs passe-câbles Ø 80 mm, d'un Top Access simple (dim. utiles L 30,9 cm / P 11,6 cm) ou d'une échancrure de 2 cm pour le passage des câbles, selon versions. Goulotte d'électrification optionnelle.
- Structures télescopiques métal avec piétements 2 brins en tube d'acier de section 80 x 50 mm, finition époxy laqué. Hauteur des plateaux réglable mécaniquement (par manivelle rétractable sous plateau) de H 71 à H 115 cm.
- Charge maximale 80 kg / plateau.
- Vérins d'ajustement sous piétements pour réglage de niveaux.
- Jeu de 4 roulettes avec freins en option.
- Panneaux écrans H 67 cm disponibles en option.



Plateaux avec obturateurs (P 80 cm)

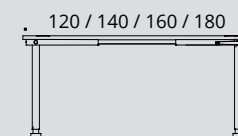
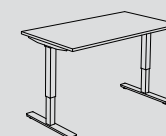


Plateaux avec échancrure (P 80 cm)

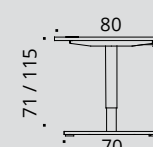


Plateaux avec Top Access (P 80 cm)

BUREAUX INDIVIDUELS



Vue de face

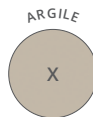


Vue de profil





Piètement métal



Plateaux décors imitation bois ou unis

ENVOL Classic



BUREAUX INDIVIDUELS à réglage mécanique




OBTURATEURS

P 80 CM



ECHANCRURE

P 80 CM



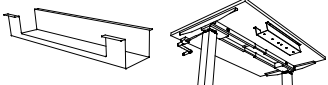
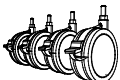
TOP ACCESS


P 80 CM

	Dim. (cm)	Réf.	Finition	Prix HT	+ EC	Réf.	Finition	Prix HT	+ EC	Réf.	Finition	Prix HT	+ EC
Plans droits P 80 / H 71 - 115 cm Réglage par manivelle	L 120	DK491	+	530 €	8,50 €	DX671	+	535 €	8,50 €	DK531	+	610 €	8,53 €
	L 140	DK501	+	540 €	9,04 €	DX681	+	545 €	9,04 €	DK541	+	620 €	8,98 €
	L 160	DK511	+	550 €	9,58 €	DX691	+	555 €	9,58 €	DK551	+	630 €	9,43 €
	L 180	DK521	+	560 €	9,92 €	DX701	+	565 €	9,92 €	DK561	+	640 €	9,79 €

Obturateurs et Top Access coordonnés aux piétements

► Options

	Description	Réf.	Finition	Prix HT	+ EC
Goulotte universelle 	P 12 / H 9 / L 60 cm H utile 8 cm Se fixe sous les plateaux par vis à bois	DP041K	Aluminium	50 €	0,31 €
Jeu de 4 roulettes 	Sachet de 4 roulettes (Ø 60 mm) à bandage souple, munies de freins. Résistance 120 kg	DK654G	Noir	30 €	0,12 €



Descente de câbles extensible
➔ Page 189



NOUVEAU

Panneaux écrans acoustiques tissu
H 67 cm
Attaches incluses



Description	Réf.	Finition tissu	Prix HT	+ EC
Pour plan L 120	EA921	+	390 €	2,38 €
Pour plan L 140	EA931	+	420 €	2,51 €
Pour plan L 160	EA941	+	450 €	2,77 €
Pour plan L 180	EA951	+	480 €	3,10 €



Comment commander ? Bureau droit L 180 cm avec Top Access, piètement **Aluminium**, plateau décor imitation **Hêtre** = DK561 +

ASTROLITE

Réglable en hauteur

La version réglable en hauteur des bureaux Astrolite offre une solution ergonomique et accessible pour équiper confortablement vos collaborateurs.

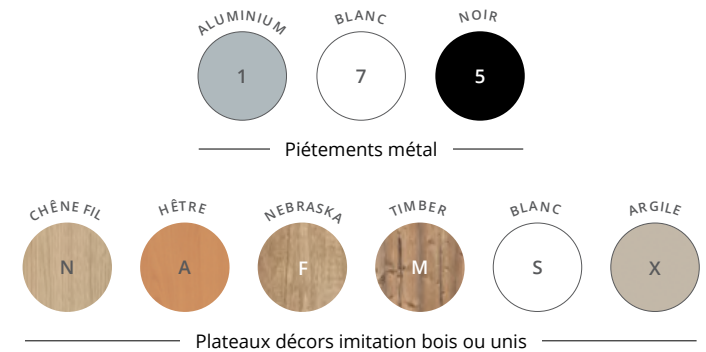
Modulables et personnalisables de 66,5 à 88,5 cm, les bureaux individuels **Astrolite** disposent des atouts qualitatifs de la gamme tout en permettant une parfaite adaptation aux besoins des utilisateurs. Polyvalents et modulables, les bureaux **Astrolite** répondent à vos besoins d'ergonomie tout en respectant votre budget.



Hauteur des plateaux réglable de H 66,5 à H 88,5 cm




CARACTÉRISTIQUES

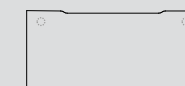


DESCRIPTIF TECHNIQUE

- Plateaux mélaminés Structurex® ép. 25 mm. Chants ABS anti-choc 2 mm.
- Plateaux équipés d'obturateurs passe-câbles Ø 80 mm, d'un Top Access simple (dim. tuiles L 30,9 cm / P 11,6 cm) de finition coordonnée aux piétements ou d'une échancrure de 2 cm pour le passage des câbles, selon version. Hauteur des plateaux réglable de H 66,5 à H 88,5 cm.
- Piétements métal de section carrée 50 x 50 mm de type arche, réglables en hauteur par crantage mécanique (pas de 20 mm) et blocage par vis, finition époxy laqué. Structure poutre de rigidification, en acier finition époxy laqué. Bureaux individuels uniquement.
- Réglage par vérins Ø 40 mm et de course 10 mm, pour corriger les défauts de planéité du sol



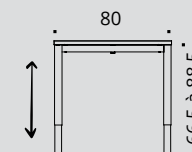
Plateaux avec obturateurs (P 80 cm)



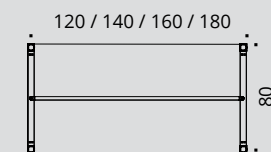
Plateaux avec échancrure (P 80 cm)



Plateaux avec Top Access (P 80 cm)

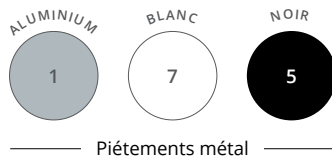


Pied arche



Bureau - vue de dessus





Piètements métal

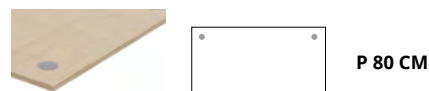


Plateaux décors imitation bois ou unis


ASTROLITE



BUREAUX INDIVIDUELS réglables en hauteur



OBTURATEURS



ECHANCRURE



TOP ACCESS

	Dim. (cm)	Réf.	Finitions	Prix HT	+ EC	Réf.	Finitions	Prix HT	+ EC	Réf.	Finitions	Prix HT	+ EC
Plans droits H 66,5 à 88,5 cm	L 120	BM79	+ <input type="checkbox"/>	390 €	5,68 €	DX75	+ <input type="checkbox"/>	395 €	5,68 €	DL30	+ <input type="checkbox"/>	470 €	5,72 €
	L 140	BM80	+ <input type="checkbox"/>	400 €	6,37 €	DX76	+ <input type="checkbox"/>	405 €	6,37 €	DL31	+ <input type="checkbox"/>	480 €	6,31 €
	L 160	BM81	+ <input type="checkbox"/>	410 €	6,97 €	DX77	+ <input type="checkbox"/>	415 €	6,97 €	DL32	+ <input type="checkbox"/>	490 €	6,82 €
	L 180	BM82	+ <input type="checkbox"/>	420 €	7,41 €	DX78	+ <input type="checkbox"/>	425 €	7,41 €	DL33	+ <input type="checkbox"/>	500 €	7,28 €

	Dim. (cm)	Réf.	Finition piétement	Finition plateau	Prix HT	+ EC
Plans compacts P 80 à 110 cm H 66,5 à 88,5 cm Retour P 60 cm	L 160 droite	BT67	+ <input type="checkbox"/>	+ <input type="checkbox"/>	510 €	7,51 €
	L 160 gauche	BT68	+ <input type="checkbox"/>	+ <input type="checkbox"/>	510 €	7,51 €
	L 180 droite	BT69	+ <input type="checkbox"/>	+ <input type="checkbox"/>	530 €	7,96 €
	L 180 gauche	BT70	+ <input type="checkbox"/>	+ <input type="checkbox"/>	530 €	7,96 €

	Dim. (cm)	Réf.	Finition piétement	Finition plateau	Prix HT	+ EC
Extension / Retour Sur pied de soutien H 66,5 à 88,5 cm	P 60 / L 80	BU51	+ <input type="checkbox"/>	+ <input type="checkbox"/>	235 €	2,26 €

Obturbateurs et Top Access de finition coordonnée aux piétements

► Options

	Dim. (cm)	ALUMINIUM	BLANC	NOIR	Prix HT	+ EC
Goulottes techniques d'électrification P 16 / H 8 cm H utile 4 cm	L 90 pour plan L 120	AZ201K	AZ207S	AZ205G	59 €	0,36 €
	L 110 pour plan L 140	AZ211K	AZ217S	AZ215G	65 €	0,40 €
	L 130 pour plan L 160	AZ221K	AZ227S	AZ225G	71 €	0,43 €
	L 150 pour plan L 180	AZ231K	AZ237S	AZ235G	77 €	0,47 €

	Description	Dim. (cm)	Réf.	Prix HT	+ EC
Bloc électrique pour Top Access Équipé de 3 PC + 1 USB A 5v + 1 USB C 5v + 1 passage de câbles Se positionne sous les Top Access par clipsage	Inclinaison 25° Câble d'alimentation de 2 m inclus	P 12,5 / H 12 / L 29	DX375G	190 €	0,20 €



Options d'équipement connectique voir page 193

Comment commander ? Bureau droit avec Top Access L 120 cm, piétement réglable en hauteur **Blanc**, plateau décor imitation **Argile** = DL30 + 7 X

I ESSENTIEL

Réglable en hauteur

Essentiel dispose d'une version réglable en hauteur, à piétement métal de type « I » centré, offrant une solution simple, robuste et ergonomique aux utilisateurs. Ajustable en hauteur de 67,5 à 81,5 cm, stable et facile à régler, **Essentiel** répondra à vos besoins d'équipement à prix mesuré, tout en s'intégrant facilement au sein de vos espaces de travail, en apportant une réponse pratique et confortable à vos collaborateurs.



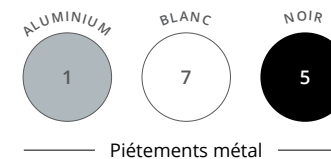
Hauteur des plateaux réglable de H 67,5 à H 81,5 cm



Téléchargez la fiche technique



CARACTÉRISTIQUES



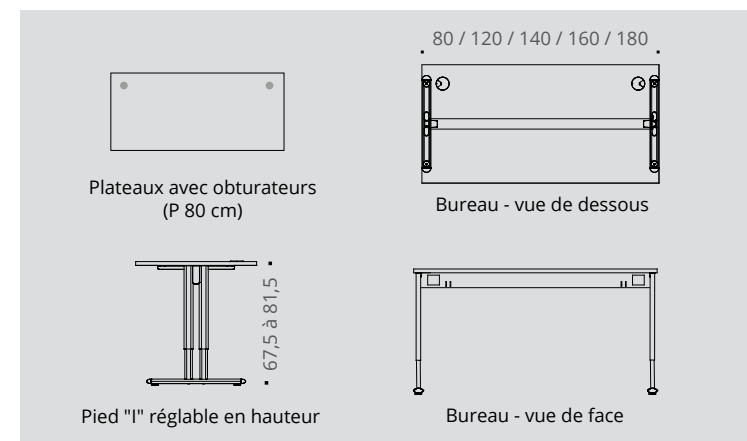
Piètements métal



Plateaux décors imitation bois ou unis

DESCRIPTIF TECHNIQUE

- Plateaux mélaminés Structurex® ép. 25 mm. Chants ABS anti-choc 2 mm.
- Plateaux équipés d'obturateurs passe-câbles Ø 80 mm de finition coordonnée aux piétements. Hauteur des plateaux réglable de H 67,5 à H 81,5 cm.
- Piétements métalliques de type « I » centrés, réglables en hauteur (réglage mécanique au pas de 20 mm), composés de 2 colonnes et d'une embase en acier, finition époxy laqué.
- Structures poutres de rigidification en métal, finition époxy laqué.
- Réglage par vérins Ø 40 mm et de course 10 mm pour compenser les défauts de planéité du sol.



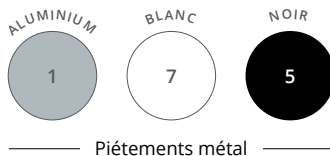
Plateaux avec obturateurs (P 80 cm)

80 / 120 / 140 / 160 / 180

Bureau - vue de dessous

Pied "I" réglable en hauteur

Bureau - vue de face



Piètements métal




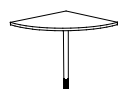
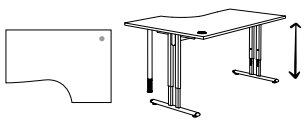
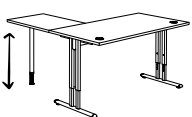
Plateaux et voiles de fond décors imitation bois ou unis



BUREAUX pieds "I" réglables en hauteur



P 80 CM

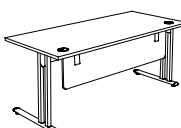
	Dim. (cm)	Réf.	Finition piétement	Finition plateau	Prix HT	+ EC	
Plans droits P 80 / H 67,5 à 81,5 cm		L 80	AU19	+ <input type="checkbox"/>	+ <input type="checkbox"/>	380 €	4,39 €
	L 120	AU20	+ <input type="checkbox"/>	+ <input type="checkbox"/>	410 €	5,81 €	
	L 140	AU21	+ <input type="checkbox"/>	+ <input type="checkbox"/>	420 €	6,48 €	
	L 160	AU22	+ <input type="checkbox"/>	+ <input type="checkbox"/>	430 €	7,14 €	
	L 180	AU23	+ <input type="checkbox"/>	+ <input type="checkbox"/>	440 €	7,60 €	
Angle 90° P 80 / H 67,5 à 81,5 cm Pied de soutien inclus		Angle 90°	AD24	+ <input type="checkbox"/>	+ <input type="checkbox"/>	240 €	2,09 €
Plans compacts 90° P 80 à 110 / H 67,5 à 81,5 cm Retour P 60 cm Pied de soutien inclus		L 160 droite	DN35	+ <input type="checkbox"/>	+ <input type="checkbox"/>	530 €	8,06 €
	L 160 gauche	DN36	+ <input type="checkbox"/>	+ <input type="checkbox"/>	530 €	8,06 €	
	L 180 droite	DN37	+ <input type="checkbox"/>	+ <input type="checkbox"/>	550 €	8,53 €	
	L 180 gauche	DN38	+ <input type="checkbox"/>	+ <input type="checkbox"/>	550 €	8,53 €	
Extension / Retour réglable en hauteur H 67,5 à 81,5 cm Pied de soutien inclus		P 60 / L 80	BH55	+ <input type="checkbox"/>	+ <input type="checkbox"/>	195 €	2,03 €

Obturbateurs et Top Access de finition coordonnée aux piétements



Caissons & Rangements
 ➔ Pages 214 - 224

► Options

	Dim. (cm)	● ÉQUERRES ALUMINIUM		○ ÉQUERRES BLANCHES		● ÉQUERRES NOIRES		Prix HT	+ EC	
		Réf.	Finition	Réf.	Finition	Réf.	Finition			
Voiles de fond suspendus Structurex® H 30 cm réel H 35 cm posé		Pour plan L 120	AR001	+ <input type="checkbox"/>	AR007	+ <input type="checkbox"/>	AR005	+ <input type="checkbox"/>	90 €	0,71 €
	Pour plan L 140	AR011	+ <input type="checkbox"/>	AR017	+ <input type="checkbox"/>	AR015	+ <input type="checkbox"/>	95 €	0,90 €	
	Pour plan L 160	AR021	+ <input type="checkbox"/>	AR027	+ <input type="checkbox"/>	AR025	+ <input type="checkbox"/>	100 €	1,05 €	
	Pour plan L 180	AR031	+ <input type="checkbox"/>	AR037	+ <input type="checkbox"/>	AR035	+ <input type="checkbox"/>	105 €	1,21 €	







BUREAUX COLLABORATIFS



ALTO 80



ASTROLITE 96

NOUVEAU



**ASTROLITE
Mobile** 112



PARTAGE 116



DIALOGUE 132



ASTRO 144



ALTO

buronomic

Flexibilité, modularité et transversalité s'imposent aujourd'hui dans les espaces de travail partagés. Conçu et imaginé pour le travail en mode collaboratif, **Alto** de buronomic est un programme de mobilier contemporain, innovant et flexible, aussi à l'aise en flex-office qu'en corpoworking ou en home office - **Design Emanuele Bertolini**.



Des solutions ergonomiques pour tous vos espaces de vie au travail

Confortable et pratique, **Alto** offre de nouvelles solutions ergonomiques aux utilisateurs et s'adapte à tous les espaces de vie au travail, grâce à ses multiples atouts.

La gamme présente une esthétique fine et élancée avec ses piètements de style arche « A » et ses plateaux ergonomiques pré-électrifiables à coins arrondis. **Alto** permet 2 hauteurs de plans de travail ou de réunion (H 75 ou 105 cm) pour plus de confort ainsi que des configurations évolutives grâce au principe départ/suivant. La gamme offre également des solutions innovantes de rangement de proximité et de connectique.



A ALTO

GARANTIE
10
ANS



Plateau

Panneau mélaminé Structurex® ép. 25 mm. 4 coins arrondis R40. Chants ABS anti-choc 2 mm.

Électrification

Plateaux droits munis d'une échancrure P 2,5 cm et de 2 passe-câbles pré-débouchants Ø 80 mm.



Structure

Poutres structurelles en acier, de section 40 x 25 mm.

Structure

Poutres structurelles en acier, de section 40 x 25 mm.

Piètement

Piètement métal de section carrée 25 x 25 mm, de type arche « A » avec traverse structurelle en partie basse, finition époxy laqué. 2 hauteurs de piétements H 75 et H 105 cm.

Vérins

Réglage par vérins pour corriger les défauts de planéité du sol.

DESCRIPTIF TECHNIQUE

- Plateaux mélaminés Structurex® ép. 25 mm, 4 coins arrondis R40. Chants ABS anti-choc 2 mm.
- Plateaux droits équipés d'une échancrure P 2,5 cm. Plateaux droits et manager équipés de 2 passe-câbles pré-débouchants Ø 80 mm. Obturateurs standards ou électrifiés disponibles en option.
- Piétements métal de section carrée 25 x 25 mm, de type arche « A » avec traverse structurelle en partie basse (multiposte). Ensemble relié par 2 poutres structurelles en acier, de section 40 x 25 mm, finition époxy laqué.
- Piétements permettant l'assemblage d'éléments départs et suivants H 75 ou H 105 cm, ainsi que la fixation d'accessoires ou d'options (caissons, panneaux écrans, support accessoires, extensions)
- Réglage par vérins Ø 25 mm et de course 15 mm, pour corriger les défauts de planéité du sol.
- En configuration multiposte face à face, un espacement de 3,5 cm entre les plateaux permet le positionnement d'un écran séparateur ou le passage des câbles.
- Alto existe en version multipostes avec plateaux coulissants pour un accès facilité aux câbles et aux branchements électriques. Goulotte d'électrification incluse dans chaque configuration.
- Caissons et rangements suspendus optionnels en panneaux mélaminés Structurex®, corps ép. 16 mm, top et base ép. 25 mm à coins arrondis, 2 pieds de soutien métal 25 x 25 mm, livrés avec kits de fixation aux piétements des bureaux.
- Caissons suspendus (dim. hors tout H 75-42,5 x L 32,5 cm) disponibles en versions Solo pour bureaux individuels P 70 cm ou Duo pour bureaux multipostes P 143,5 cm.
- 2 versions d'équipement de caissons : avec porte battante (dim. utiles P 51 x H 37,5 x L 28,5 cm), équipé d'1 tablette réglable (3 positions) ou avec façade/2 tiroirs, équipé d'1 mini tiroir avec plumier en partie supérieure (dim. utiles P 47,5 x H 5 x L 23,5 cm) et d'1 bac de rangement en partie inférieure (dim. utiles P 47,5 x H 18 x L 23,5 cm) avec guides pour dossiers suspendus. Niche centrale à accès latéral pour caissons Duo (dim. utiles P 30 x H 37,5 x L 26,5 cm), avec tablette fixe.
- Rangement suspendu 2 portes battantes et niche centrale pour bureaux multipostes (dim. hors tout P 143,5 x H 75-42,5 x L 40 cm).

CARACTÉRISTIQUES

NOUVEAU



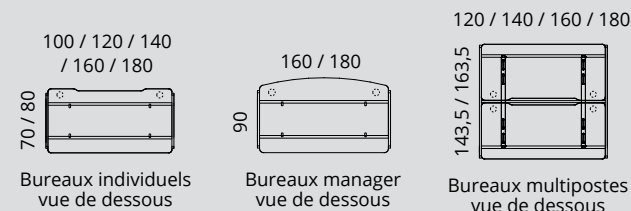
— Piétements métal —

NOUVEAU

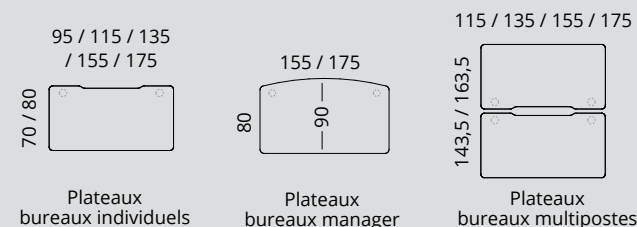


— Plateaux décors imitation bois ou uni —

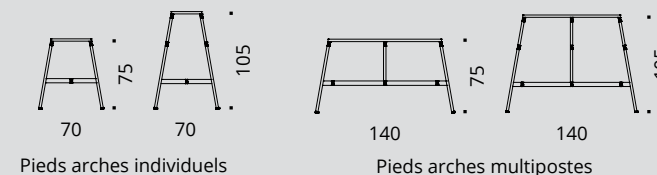
Dimensions bureaux



Synoptique plateaux



Piétements



Comment composer vos bureaux et tables ALTO ?

DÉPART

SUIVANT

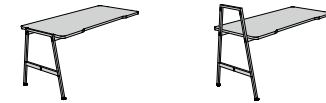
EXEMPLES DE COMPOSITIONS

Bureaux individuels H 75 cm



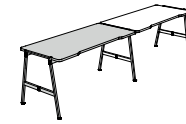
Pieds standards
H 75 cm

Pieds hauts
H 105 cm



Pied standard
H 75 cm

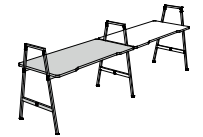
Pied haut
H 105 cm



1 plan départ, pieds H 75 cm
+ 1 plan suivant, pied H 75 cm



1 plan départ, pieds H 75 cm
+ 1 plan suivant, pied H 105 cm



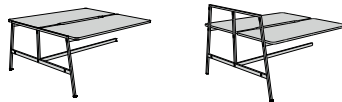
1 plan départ, pieds H 105 cm
+ 1 plan suivant, pied H 105 cm

Bureaux multipostes H 75 cm



Pieds standards
H 75 cm

Pieds hauts
H 105 cm



Pied standard
H 75 cm

Pied haut
H 105 cm



1 plan multiposte départ, pieds H 75 cm
+ 1 plan multiposte suivant, pied H 75 cm



1 plan multiposte départ, pieds H 75 cm
+ 1 plan multiposte suivant, pied H 105 cm



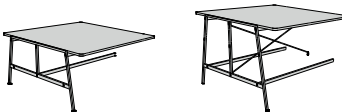
1 plan multiposte départ, pieds H 105 cm
+ 1 plan multiposte suivant, pied H 105 cm

Tables de réunion carrées H 75 / 105 cm



Pieds standards
H 75 cm

Pieds hauts
H 105 cm



Pied standard
H 75 cm

Pied haut
H 105 cm



1 table carrée départ, pieds H 75 cm
+ 1 table carré suivant, pied H 75 cm



1 table haute carrée départ, pieds H 105 cm
+ 1 table carrée suivant, pied H 75 cm



1 table haute carrée départ, pieds H 105 cm
+ 1 table haute carrée suivant, pied H 105 cm

Tables de réunion rectangles H 105 cm



Pieds hauts
H 105 cm



Pied haut
H 105 cm



1 table haute rectangle départ, pieds H 105 cm
+ 1 table haute rectangle suivant, pied H 105 cm




1 table haute rectangle départ, pieds H 105 cm
+ 1 plan individuel suivant, pied H 75 cm



1 table haute rectangle départ, pieds H 105 cm
+ 1 plan individuel suivant, pied H 105 cm

Découvrez ALTO en vidéo



Flashez-moi avec votre smartphone !

Bureau individuel avec panneau écran frontal,
pieds hauts H 105 cm
Blanc - Timber



Bureau individuel avec retour et caisson Solo, pieds standards H 75 cm
Noir - Nebraska




Bureaux individuels avec caissons Solo et voiles de fond,
pieds standard H 75 cm
Noir - Blanc





Bureau manager avec tablette d'extension et voile de fond,
pieds standards H 75 cm
Noir - Nebraska

Video : Comment percer les
systèmes pré-débouchants ?



Flashez-moi avec votre smartphone !

**Bureaux individuels avec panneaux écrans
frontaux et latéraux, pieds hauts H 105 cm**
Noir - Chêne Fil





NOUVEAU



— Piétements métal —

NOUVEAU



— Plateaux décors imitation bois ou uni —

BUREAUX INDIVIDUELS



P 70 CM



P 80 CM

	Dim. (cm)	Réf.	Finition piétement	Finition plateau	Prix HT	+ EC	Réf.	Finition piétement	Finition plateau	Prix HT	+ EC
Plans droits H 75 cm Élément départ Pieds standards H 75 cm	L 100	DS40	+ <input type="checkbox"/>	+ <input type="checkbox"/>	480 €	4,22 €	DS48	+ <input type="checkbox"/>	+ <input type="checkbox"/>	485 €	4,50 €
	L 120	DS41	+ <input type="checkbox"/>	+ <input type="checkbox"/>	490 €	4,81 €	DS49	+ <input type="checkbox"/>	+ <input type="checkbox"/>	495 €	5,19 €
	L 140	DS42	+ <input type="checkbox"/>	+ <input type="checkbox"/>	500 €	5,42 €	DS50	+ <input type="checkbox"/>	+ <input type="checkbox"/>	505 €	5,80 €
	L 160	DS43	+ <input type="checkbox"/>	+ <input type="checkbox"/>	510 €	6,00 €	DS51	+ <input type="checkbox"/>	+ <input type="checkbox"/>	515 €	6,48 €
	L 180	—	—	—	—	—	DS52	+ <input type="checkbox"/>	+ <input type="checkbox"/>	525 €	7,07 €
Plans droits H 75 cm Élément suivant Pied standard H 75 cm	L 100	DS44	+ <input type="checkbox"/>	+ <input type="checkbox"/>	370 €	3,59 €	DS53	+ <input type="checkbox"/>	+ <input type="checkbox"/>	375 €	3,88 €
	L 120	DS45	+ <input type="checkbox"/>	+ <input type="checkbox"/>	380 €	4,18 €	DS54	+ <input type="checkbox"/>	+ <input type="checkbox"/>	385 €	4,56 €
	L 140	DS46	+ <input type="checkbox"/>	+ <input type="checkbox"/>	390 €	4,79 €	DS55	+ <input type="checkbox"/>	+ <input type="checkbox"/>	395 €	5,17 €
	L 160	DS47	+ <input type="checkbox"/>	+ <input type="checkbox"/>	400 €	5,38 €	DS56	+ <input type="checkbox"/>	+ <input type="checkbox"/>	405 €	5,85 €
	L 180	—	—	—	—	—	DS57	+ <input type="checkbox"/>	+ <input type="checkbox"/>	415 €	6,44 €
Plans droits H 75 cm Élément départ Pieds hauts H 105 cm	L 100	DS58	+ <input type="checkbox"/>	+ <input type="checkbox"/>	520 €	4,25 €	DS66	+ <input type="checkbox"/>	+ <input type="checkbox"/>	525 €	4,77 €
	L 120	DS59	+ <input type="checkbox"/>	+ <input type="checkbox"/>	530 €	5,07 €	DS67	+ <input type="checkbox"/>	+ <input type="checkbox"/>	535 €	5,45 €
	L 140	DS60	+ <input type="checkbox"/>	+ <input type="checkbox"/>	540 €	5,68 €	DS68	+ <input type="checkbox"/>	+ <input type="checkbox"/>	545 €	6,06 €
	L 160	DS61	+ <input type="checkbox"/>	+ <input type="checkbox"/>	550 €	6,27 €	DS69	+ <input type="checkbox"/>	+ <input type="checkbox"/>	555 €	6,75 €
	L 180	—	—	—	—	—	DS70	+ <input type="checkbox"/>	+ <input type="checkbox"/>	565 €	7,33 €
Plans droits H 75 cm Élément suivant Pied haut H 105 cm	L 100	DS62	+ <input type="checkbox"/>	+ <input type="checkbox"/>	390 €	3,72 €	DS71	+ <input type="checkbox"/>	+ <input type="checkbox"/>	395 €	4,01 €
	L 120	DS63	+ <input type="checkbox"/>	+ <input type="checkbox"/>	400 €	4,31 €	DS72	+ <input type="checkbox"/>	+ <input type="checkbox"/>	405 €	4,69 €
	L 140	DS64	+ <input type="checkbox"/>	+ <input type="checkbox"/>	410 €	4,92 €	DS73	+ <input type="checkbox"/>	+ <input type="checkbox"/>	415 €	5,30 €
	L 160	DS65	+ <input type="checkbox"/>	+ <input type="checkbox"/>	420 €	5,51 €	DS74	+ <input type="checkbox"/>	+ <input type="checkbox"/>	425 €	5,99 €
	L 180	—	—	—	—	—	DS75	+ <input type="checkbox"/>	+ <input type="checkbox"/>	435 €	6,57 €

Dotés de 2 passe-câbles pré-débouchants Ø 80 mm sous le plateau pour le passage des câbles

Bureaux manager

Plans manager H 75 cm
Pieds standards H 75 cm



Dim. (cm)

P 90 / L 160
P 90 / L 180

Réf.

DY32
DY33

Finition piétement

+
+

Finition plateau

+
+

Prix HT

555 €
575 €

+ EC

6,57 €
7,26 €

Dotés de 2 passe-câbles pré-débouchants Ø 80 mm sous le plateau pour le passage des câbles

► Extensions

Extensions / Retours
Sur pied de soutien H 75 cm



Dim. (cm)

P 50 / L 70
P 50 / L 100

Réf.

DS76
DS77

Finitions

+
+

Prix HT

275 €
295 €

+ EC

1,94 €
2,41 €

Tablettes d'extension

Se fixent sur le piétement avec équerres P 35 cm



Dim. (cm)

L 70 cm
L 80 cm

Réf.

DY21
DY22

Finitions

+
+

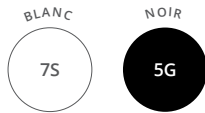
Prix HT

125 €
130 €

+ EC

1,05 €
1,14 €

NOUVEAU



— Piétements / caissons
et accessoires

NOUVEAU



Top / base caissons
décor imitation bois ou uni

NOUVEAU



Panneaux tissu chiné Step Mélange

Autres tissus nous consulter

ALTO

GARANTIE
10
ANS

► Caissons

Caisson suspendu Solo avec porte

P 70 / H 75 - 42,5 / L 32,5 cm
pour bureaux individuels P 70 / P 80 cm



1 porte - 1 poignée - 1 serrure
1 tablette intérieure réglable
2 pieds métal

Réf. DT00

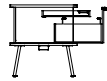
Finition piétement/caisson + Finition top / base +

Prix HT 420 €

+ EC 3,90 €

Caisson suspendu Solo avec tiroirs

P 70 / H 75 - 42,5 / L 32,5 cm
pour bureaux individuels P 70 / P 80 cm



1 façade - 1 poignée - 1 serrure
2 tiroirs intérieurs
2 pieds métal

Réf. DT01

Finition piétement/caisson + Finition top / base +

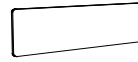
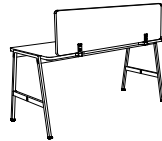
Prix HT 475 €

+ EC 4,94 €

► Panneaux écrans

Panneaux écrans frontaux

H 40 cm à fixer par pinces



L 80 pour plan L 100 cm
L 100 pour plan L 120 cm
L 120 pour plan L 140 cm
L 140 pour plan L 160 cm
L 160 pour plan L 180 cm

Réf. EB043

Finition pinces —

Finition panneau tissu +

Prix HT 195 €

+ EC 0,82 €

Réf. EB053

Finition pinces —

Finition panneau tissu +

Prix HT 230 €

+ EC 1,03 €

Réf. EB063

Finition pinces —

Finition panneau tissu +

Prix HT 250 €

+ EC 1,08 €

Réf. EB073

Finition pinces —

Finition panneau tissu +

Prix HT 270 €

+ EC 1,27 €

Réf. EB083

Finition pinces —

Finition panneau tissu +

Prix HT 290 €

+ EC 1,56 €

Pinces métal

pour panneau écran frontal



Pour bureau individuel

Réf. DS36

Finition pinces +

Finition panneau tissu —

Prix HT 65 €

+ EC 0,13 €

Panneaux écrans latéraux Solo d'extrémité

H 55 cm à fixer par pinces



L 70 pour plan P 70 cm
L 80 pour plan P 80 cm

Réf. EB093

Finition pinces —

Finition panneau tissu +

Prix HT 210 €

+ EC 0,99 €

Réf. EB103

Finition pinces —

Finition panneau tissu +

Prix HT 220 €

+ EC 1,12 €

Pinces métal

pour panneau écran latéral à fixer



Pour bureau individuel

Réf. DP93

Finition pinces +

Finition panneau tissu —

Prix HT 55 €

+ EC 0,14 €

Panneaux écrans latéraux Solo intermédiaires

H 40 cm à poser sur supports métal



L 70 pour plan P 70 cm
L 80 pour plan P 80 cm

Réf. EB113

Finition pinces —

Finition panneau tissu +

Prix HT 185 €

+ EC 0,72 €

Réf. EB123

Finition pinces —

Finition panneau tissu +

Prix HT 195 €

+ EC 0,82 €

Supports métal

pour panneau écran latéral à poser



Pour bureau individuel

Réf. DP97

Finition pinces +

Finition panneau tissu —

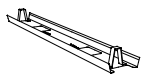
Prix HT 65 €

+ EC 0,22 €

► Options

Goulottes techniques d'électrification

P 16 / H 8 cm
H utile 4 cm



L 50 pour plan L 100 cm
L 70 pour plan L 120 cm
L 90 pour plan L 140 cm
L 110 pour plan L 160 cm
L 130 pour plan L 180 cm

Réf. DS78

Finition +

Prix HT 51 € + EC 0,29 €

Réf. DS79

Finition +

Prix HT 55 € + EC 0,32 €

Réf. DS80

Finition +

Prix HT 59 € + EC 0,36 €

Réf. DS81

Finition +

Prix HT 65 € + EC 0,40 €

Réf. DS82

Finition +

Prix HT 71 € + EC 0,43 €

Voiles de fond suspendus

H 30 cm réel
H 35 cm posé



L 50 pour plan L 100 cm
L 70 pour plan L 120 cm
L 90 pour plan L 140 cm
L 110 pour plan L 160 cm
L 130 pour plan L 180 cm

Réf. DS83

Finition +

Prix HT 85 € + EC 0,53 €

Réf. DS84

Finition +

Prix HT 90 € + EC 0,63 €

Réf. DS85

Finition +

Prix HT 95 € + EC 0,72 €

Réf. DS86

Finition +

Prix HT 100 € + EC 0,91 €

Réf. DS87

Finition +

Prix HT 105 € + EC 1,06 €

Supports accessoires

Supports casque, sac. Se fixent sur les piétements



Vendus par lot de 2

Réf. DT03

Finition +

Prix HT 22 € + EC 0,09 €

Comment commander ? Caisson suspendu Solo avec porte, piétement et caisson Noir, top / base décor imitation Timber = DT00 + 5G M

buronomic

BUREAUX COLLABORATIFS

87

Bureaux multipostes, pieds standards H 75 cm
Blanc - Chêne Fil



Bureau multiposte avec caisson Duo, pieds standards H 75 cm
Noir - Nebraska

BUREAUX COLLABORATIFS



Bureaux multipostes avec caisson Duo, pieds standards H 75 cm
Blanc - Nebraska

Video : Comment percer les systèmes pré-débouchants ?



Flashez-moi avec votre smartphone !

Table haute carrée, pieds hauts H 105 cm
avec banquette 4 places, dos à dos
Noir - Nebraska - Assise tissu gris



Bac à crochet métal noir
(accessoire optionnel)



NOUVEAU



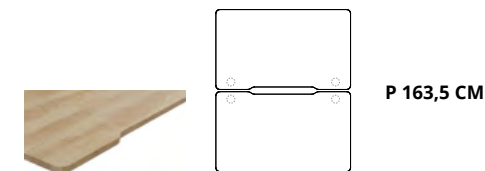
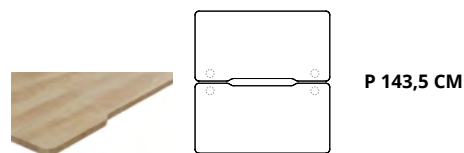
— Piétements métal —

NOUVEAU



— Plateaux décors imitation bois ou uni —

BUREAUX MULTIPOSTES avec plateaux fixes

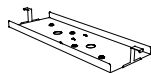


		Dim. (cm)	Réf.	Finition piétement	Finition plateau	Prix HT	+ EC	Réf.	Finition piétement	Finition plateau	Prix HT	+ EC
Plans multipostes H 75 cm Élément départ Pieds standards H 75 cm (goulotte optionnelle)		L 120	DT04	+ <input type="checkbox"/>	+ <input type="checkbox"/>	800 €	9,50 €	DT10	+ <input type="checkbox"/>	+ <input type="checkbox"/>	810 €	10,26 €
		L 140	DT05	+ <input type="checkbox"/>	+ <input type="checkbox"/>	820 €	10,64 €	DT11	+ <input type="checkbox"/>	+ <input type="checkbox"/>	830 €	11,40 €
		L 160	DT06	+ <input type="checkbox"/>	+ <input type="checkbox"/>	840 €	11,78 €	DT12	+ <input type="checkbox"/>	+ <input type="checkbox"/>	850 €	12,73 €
		L 180	—	—	—	—	—	DT13	+ <input type="checkbox"/>	+ <input type="checkbox"/>	870 €	13,87 €
Plans multipostes H 75 cm Élément suivant Pied standard H 75 cm (goulotte optionnelle)		L 120	DT07	+ <input type="checkbox"/>	+ <input type="checkbox"/>	635 €	8,27 €	DT14	+ <input type="checkbox"/>	+ <input type="checkbox"/>	645 €	9,03 €
		L 140	DT08	+ <input type="checkbox"/>	+ <input type="checkbox"/>	655 €	9,41 €	DT15	+ <input type="checkbox"/>	+ <input type="checkbox"/>	665 €	10,17 €
		L 160	DT09	+ <input type="checkbox"/>	+ <input type="checkbox"/>	675 €	10,55 €	DT16	+ <input type="checkbox"/>	+ <input type="checkbox"/>	685 €	11,50 €
		L 180	—	—	—	—	—	DT17	+ <input type="checkbox"/>	+ <input type="checkbox"/>	705 €	12,64 €
Plans multipostes H 75 cm Élément départ Pieds hauts H 105 cm (goulotte optionnelle)		L 120	DT18	+ <input type="checkbox"/>	+ <input type="checkbox"/>	870 €	9,96 €	DT24	+ <input type="checkbox"/>	+ <input type="checkbox"/>	880 €	10,72 €
		L 140	DT19	+ <input type="checkbox"/>	+ <input type="checkbox"/>	890 €	11,10 €	DT25	+ <input type="checkbox"/>	+ <input type="checkbox"/>	900 €	11,86 €
		L 160	DT20	+ <input type="checkbox"/>	+ <input type="checkbox"/>	910 €	12,24 €	DT26	+ <input type="checkbox"/>	+ <input type="checkbox"/>	920 €	13,19 €
		L 180	—	—	—	—	—	DT27	+ <input type="checkbox"/>	+ <input type="checkbox"/>	940 €	14,33 €
Plans multipostes H 75 cm Élément suivant Pied haut H 105 cm (goulotte optionnelle)		L 120	DT21	+ <input type="checkbox"/>	+ <input type="checkbox"/>	670 €	8,49 €	DT28	+ <input type="checkbox"/>	+ <input type="checkbox"/>	680 €	9,25 €
		L 140	DT22	+ <input type="checkbox"/>	+ <input type="checkbox"/>	690 €	9,63 €	DT29	+ <input type="checkbox"/>	+ <input type="checkbox"/>	700 €	10,39 €
		L 160	DT23	+ <input type="checkbox"/>	+ <input type="checkbox"/>	710 €	10,77 €	DT30	+ <input type="checkbox"/>	+ <input type="checkbox"/>	720 €	11,72 €
		L 180	—	—	—	—	—	DT31	+ <input type="checkbox"/>	+ <input type="checkbox"/>	740 €	12,86 €

Dotés de 2 passe-câbles pré-débouchants Ø 80 mm sous le plateau pour le passage des câbles

► Options

Goulottes doubles d'électrification
P 33,5 / H 9 / H utile 4,5 cm



Description	Réf.	Finition	Prix HT	+ EC
L 75 pour plan L 120 cm	EE065G	Noir	95 €	0,54 €
L 95 pour plan L 140 cm	EE075G		100 €	0,67 €
L 115 pour plan L 160 cm	EE085G		105 €	0,79 €
L 135 pour plan L 180 cm	EE095G		110 €	0,92 €

NOUVEAU



Piétements métal et accessoires

NOUVEAU

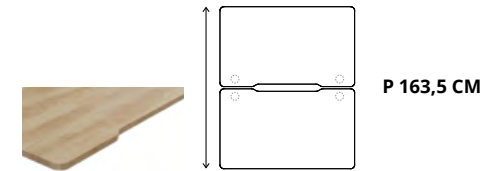
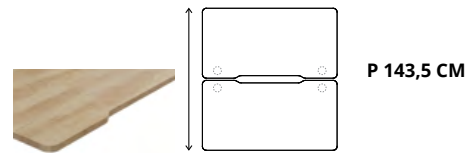


Plateaux décors imitation bois ou uni

ALTO A

GARANTIE
5
ANS

BUREAUX MULTIPOSTES avec plateaux coulissants



		Dim. (cm)	Réf.	Finition piétement	Finition plateau	Prix HT	+ EC		Réf.	Finition piétement	Finition plateau	Prix HT	+ EC
Plans multipostes H 75 cm Élément départ Pieds standards H 75 cm (goulotte incluse)		L 120	EE10	+ <input type="checkbox"/>	+ <input type="checkbox"/>	985 €	10,26 €		EE16	+ <input type="checkbox"/>	+ <input type="checkbox"/>	995 €	11,02 €
		L 140	EE11	+ <input type="checkbox"/>	+ <input type="checkbox"/>	1010 €	11,53 €		EE17	+ <input type="checkbox"/>	+ <input type="checkbox"/>	1020 €	12,29 €
		L 160	EE12	+ <input type="checkbox"/>	+ <input type="checkbox"/>	1035 €	12,81 €		EE18	+ <input type="checkbox"/>	+ <input type="checkbox"/>	1045 €	13,76 €
		L 180	—	—	—	—	—		EE19	+ <input type="checkbox"/>	+ <input type="checkbox"/>	1070 €	15,03 €
Plans multipostes H 75 cm Élément suivant Pied standard H 75 cm (goulotte incluse)		L 120	EE13	+ <input type="checkbox"/>	+ <input type="checkbox"/>	820 €	9,03 €		EE20	+ <input type="checkbox"/>	+ <input type="checkbox"/>	830 €	9,79 €
		L 140	EE14	+ <input type="checkbox"/>	+ <input type="checkbox"/>	845 €	10,30 €		EE21	+ <input type="checkbox"/>	+ <input type="checkbox"/>	855 €	11,06 €
		L 160	EE15	+ <input type="checkbox"/>	+ <input type="checkbox"/>	870 €	11,57 €		EE22	+ <input type="checkbox"/>	+ <input type="checkbox"/>	880 €	12,52 €
		L 180	—	—	—	—	—		EE23	+ <input type="checkbox"/>	+ <input type="checkbox"/>	905 €	13,79 €
Plans multipostes H 75 cm Élément départ Pieds hauts H 105 cm (goulotte incluse)		L 120	EE24	+ <input type="checkbox"/>	+ <input type="checkbox"/>	1055 €	10,15 €		EE30	+ <input type="checkbox"/>	+ <input type="checkbox"/>	1065 €	11,48 €
		L 140	EE25	+ <input type="checkbox"/>	+ <input type="checkbox"/>	1080 €	11,99 €		EE31	+ <input type="checkbox"/>	+ <input type="checkbox"/>	1090 €	12,75 €
		L 160	EE26	+ <input type="checkbox"/>	+ <input type="checkbox"/>	1105 €	13,26 €		EE32	+ <input type="checkbox"/>	+ <input type="checkbox"/>	1115 €	14,21 €
		L 180	—	—	—	—	—		EE33	+ <input type="checkbox"/>	+ <input type="checkbox"/>	1140 €	15,49 €
Plans multipostes H 75 cm Élément suivant Pied haut H 105 cm (goulotte incluse)		L 120	EE27	+ <input type="checkbox"/>	+ <input type="checkbox"/>	855 €	9,25 €		EE34	+ <input type="checkbox"/>	+ <input type="checkbox"/>	865 €	10,01 €
		L 140	EE28	+ <input type="checkbox"/>	+ <input type="checkbox"/>	880 €	10,53 €		EE35	+ <input type="checkbox"/>	+ <input type="checkbox"/>	890 €	11,29 €
		L 160	EE29	+ <input type="checkbox"/>	+ <input type="checkbox"/>	905 €	11,80 €		EE36	+ <input type="checkbox"/>	+ <input type="checkbox"/>	915 €	12,75 €
		L 180	—	—	—	—	—		EE37	+ <input type="checkbox"/>	+ <input type="checkbox"/>	940 €	14,02 €

Dotés de 2 passe-câbles pré-débouchants Ø 80 mm sous le plateau pour le passage des câbles

► Extensions

Tablettes d'extension

Se fixent sur les piétements avec équerres (fixation à droite ou à gauche)
P 35 cm

Dim. (cm)	Réf.	Finitions	Prix HT	+ EC
L 143,5 cm	DY24	+ <input type="checkbox"/>	170 €	1,98 €
L 163,5 cm	DY25	+ <input type="checkbox"/>	180 €	2,26 €

► Options

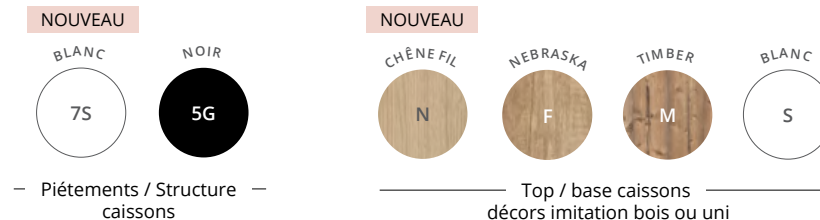
Supports accessoires

Supports casque, sac, veste. Se fixent sur les piétements et panneaux écrans latéraux



Description	Réf.	Finition	Prix HT	+ EC
Vendus par lot de 2	DT035G	Noir	22 €	0,09 €
	DT037S	Blanc	22 €	0,09 €

Comment commander ? Plan multiposte P 163,5 / L 160 cm, élément départ, pieds hauts **Noir**, plateau décor **Blanc** = EE32 + **S**

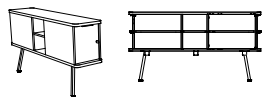


OPTIONS

► Caissons & Rangement

Caisson suspendu Duo avec portes

P 143,5 / H 75 - 42,5 / L 32,5 cm
pour bureaux multipostes et tables
de réunion P 143,5 / P 163,5 cm



Description

2 portes + 1 niche centrale
+ 1 tablette intérieure,
1 poignée, 1 serrure par caisson
2 pieds métal

Réf.

DT39

Finition piétement /
structure

+

Finition
top / base

+

Prix HT

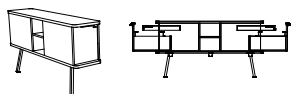
695 €

+ EC

7,81 €

Caisson suspendu Duo avec tiroirs

P 143,5 / H 75 - 42,5 / L 32,5 cm
pour bureaux multipostes et tables
de réunion P 143,5 / P 163,5 cm



2 façades + 1 niche centrale + 2 tiroirs,
1 poignée, 1 serrure par caisson
2 pieds métal

DT40

+

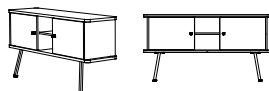
+

865 €

9,98 €

Rangement portes battantes

P 143,5 / H 75 - 42,5 / L 40 cm
pour bureaux multipostes et tables
de réunion P 143,5 / P 163,5 cm



2 portes + 1 niche centrale
+ 1 tablette intérieure,
1 serrure par rangement
portes décors imitation bois ou uni
ouverture "push to open"
2 pieds métal

DY26

+

+

695 €

8,78 €



Description

Réf.

Finition caisson

Finition poignée

Prix HT

+ EC

Caisson mélaminé mobile Slim avec tiroirs

P 55 / H 60 / L 32 cm
Unicolore



2 tiroirs dont 1 tiroir intérieur H 6 cm avec
plumier + 1 tiroir bac H 20 cm
1 poignée - 1 serrure

DT02

+

+

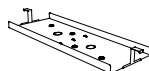
280 €

3,99 €

► Gestion des câbles

Goulottes doubles d'électrification

P 33,5 / H 9 / H utile 4,5 cm



L 75 pour plan L 120 cm
L 95 pour plan L 140 cm
L 115 pour plan L 160 cm
L 135 pour plan L 180 cm

EE065G
EE075G
EE085G
EE095G

Noir

95 €
100 €
105 €
110 €

0,54 €
0,67 €
0,79 €
0,92 €

Descente de câbles articulée



Descente articulée universelle en PVC
Se fixe sous les plateaux par vis à bois

AC415G
AC417S

Noir
Blanc

55 €
55 €

0,22 €
0,22 €

Descente de câbles

Gaine en polyester tressé non feu
Ø 25 mm à fermeture zip



L 110 cm
L 150 cm pour tables hautes

DR845G
DR855G

Noir

35 €
45 €

0,05 €
0,05 €

NOUVEAU



— Pincettes et bac métal —

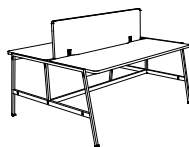
NOUVEAU



Panneaux tissu chiné Step Mélange

Autres tissus nous consulterALTO GARANTIE
10
ANS► **Panneaux écrans**

Panneaux écrans frontaux
H 40 cm à fixer par pincettes







L 100 pour plan L 120 cm
L 120 pour plan L 140 cm
L 140 pour plan L 160 cm
L 160 pour plan L 180 cm

Réf.

Finition pincettes
et bacFinition
panneau tissu

Prix HT

+ EC

EB053
EB063
EB073
EB083—
—
—
—+ 
+ 
+ 
+ 

230 € 1,03 €
250 € 1,08 €
270 € 1,27 €
290 € 1,56 €

Pincettes métal
pour panneau écran frontal



Pour bureaux multipostes

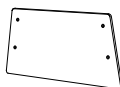
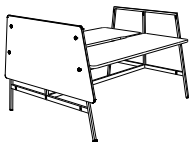
DS38

+ 

—

50 € 0,07 €

**Panneau écran latéral Duo
d'extrémité**
H 72 cm à fixer par vis
sur pieds H 75 / H 105 cm



L 142 cm pour bureaux multipostes
P 143,5 / P 163,5 cm


EB133

—

+ 

360 € 1,81 €

Attaches par vis
pour panneau écran latéral



Pour bureaux multipostes
pieds H 105 cm

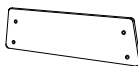
EF09

+ 

—

10 € 0,14 €

**Panneau écran latéral Duo
intermédiaire**
H 40 cm à poser
pour pieds H 75 cm



L 130 cm pour bureaux multipostes
P 143,5 / P 163,5 cm

EB143

—

+ 

255 € 1,08 €

Supports métal
pour panneau écran latéral



Pour bureaux multipostes
pieds H 75 cm

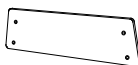
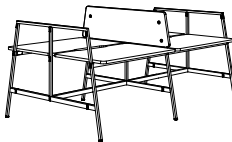
EF08

+ 

—

75 € 0,35 €

**Panneau écran latéral Duo
intermédiaire**
H 40 cm à fixer par vis
sur pieds H 105 cm



L 130 cm pour bureaux multipostes
P 143,5 / P 163,5 cm

EB143

—

+ 

255 € 1,08 €

Attaches par vis
pour panneau écran latéral



Pour bureaux multipostes
pieds H 105 cm

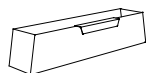
EF09

+ 

—

10 € 0,14 €

Bac à crochet métal
P 14 / H 12,5 / L 54 cm
Dimensions utiles :
P 10,5 / H 12 / L 50 cm



Se positionne sur les piétements
H 75 / H 105 cm et sur les panneaux
écrans par clipsage

DX30

+ 

—

115 € 0,63 €

Comment commander ? Panneau écran frontal L 120 cm, tissu Orange = EB063 +  H



NOUVEAU



— Piétements métal —

NOUVEAU



— Plateaux décors imitation bois ou uni —

TABLES DE RÉUNION rectangles

NOUVEAU

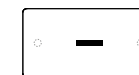
PRÉ-ÉLECTRIFIABLE

Plateaux munis de 2 passe-câbles Ø 80 mm et 1 Top Access double pré-débouchants



AVEC ÉLECTRIFICATION

Plateaux munis d'1 bloc électrique encastré (3 PC + USB A/C) et 2 passe-câbles Ø 80 mm pré-débouchants



	Dim. (cm)		Réf.	Finition piétement	Finition plateau	Prix HT	+ EC		Réf.	Finition piétement	Finition plateau	Prix HT	+ EC
Tables rectangles H 75 cm Élément départ Pieds standards H 75 cm	P 90 / L 140		DZ98	+ <input type="checkbox"/>	+ <input type="checkbox"/>	645 €	6,59 €		EA04	+ <input type="checkbox"/>	+ <input type="checkbox"/>	915 €	6,83 €
	P 90 / L 160		DZ99	+ <input type="checkbox"/>	+ <input type="checkbox"/>	675 €	7,24 €		EA05	+ <input type="checkbox"/>	+ <input type="checkbox"/>	945 €	7,48 €
	P 90 / L 180		EA00	+ <input type="checkbox"/>	+ <input type="checkbox"/>	705 €	8,19 €		EA06	+ <input type="checkbox"/>	+ <input type="checkbox"/>	975 €	8,43 €
Tables rectangles H 75 cm Élément suivant Pied standard H 75 cm	P 90 / L 140		EA01	+ <input type="checkbox"/>	+ <input type="checkbox"/>	535 €	5,97 €		EA07	+ <input type="checkbox"/>	+ <input type="checkbox"/>	805 €	6,21 €
	P 90 / L 160		EA02	+ <input type="checkbox"/>	+ <input type="checkbox"/>	565 €	6,61 €		EA08	+ <input type="checkbox"/>	+ <input type="checkbox"/>	835 €	6,85 €
	P 90 / L 180		EA03	+ <input type="checkbox"/>	+ <input type="checkbox"/>	595 €	7,56 €		EA09	+ <input type="checkbox"/>	+ <input type="checkbox"/>	865 €	7,80 €
Tables hautes rectangles H 105 cm Élément départ Pieds hauts H 105 cm	P 90 / L 140		DT86	+ <input type="checkbox"/>	+ <input type="checkbox"/>	685 €	6,86 €		DT92	+ <input type="checkbox"/>	+ <input type="checkbox"/>	955 €	7,10 €
	P 90 / L 160		DT87	+ <input type="checkbox"/>	+ <input type="checkbox"/>	715 €	7,51 €		DT93	+ <input type="checkbox"/>	+ <input type="checkbox"/>	985 €	7,74 €
	P 90 / L 180		DT88	+ <input type="checkbox"/>	+ <input type="checkbox"/>	745 €	8,46 €		DT94	+ <input type="checkbox"/>	+ <input type="checkbox"/>	1015 €	8,69 €
Tables hautes rectangles H 105 cm Élément suivant Pied haut H 105 cm	P 90 / L 140		DT89	+ <input type="checkbox"/>	+ <input type="checkbox"/>	555 €	6,10 €		DT95	+ <input type="checkbox"/>	+ <input type="checkbox"/>	825 €	6,34 €
	P 90 / L 160		DT90	+ <input type="checkbox"/>	+ <input type="checkbox"/>	585 €	6,75 €		DT96	+ <input type="checkbox"/>	+ <input type="checkbox"/>	855 €	6,98 €
	P 90 / L 180		DT91	+ <input type="checkbox"/>	+ <input type="checkbox"/>	615 €	7,70 €		DT97	+ <input type="checkbox"/>	+ <input type="checkbox"/>	885 €	7,93 €

► Extension

Tablette d'extension

Se fixe sur les piétements avec équerres (fixation à droite ou à gauche)
P 35 cm



Dim. (cm)	Réf.	Finition équerres	Finition plateau	Prix HT	+ EC
L 90 cm	DY23	+ <input type="checkbox"/>	+ <input type="checkbox"/>	135 €	1,24 €

► Options

Obturbateur électrifié

Équipé de 1 PC + 1 USB A 5v
Câble d'alimentation de 2 m inclus



Description	Réf.	Finition	Prix HT	+ EC
Ø 100 mm Se fixe sur le passe-câbles pré-débouchant Ø 80 mm du plateau	DQ135G	Noir	60 €	0,05 €
	DQ137S	Blanc	60 €	0,05 €

NOUVEAU

Obturbateur électrifié

Équipé de 1 PC + 1 USB C 5v
Câble d'alimentation de 2 m inclus



Description	Réf.	Finition	Prix HT	+ EC
Ø 100 mm Se fixe sur le passe-câbles pré-débouchant Ø 80 mm du plateau	ED605G	Noir	80 €	0,05 €
	ED607S	Blanc	80 €	0,05 €

NOUVEAU



— Piétements métal et accessoires —

NOUVEAU



— Plateaux décors imitation bois ou uni —

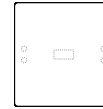
ALTO



TABLES DE RÉUNION carrées

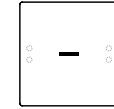
PRÉ-ÉLECTRIFIABLE

Plateaux munis de 4 passe-câbles Ø 80 mm et 1 Top Access double pré-débouchants



AVEC ÉLECTRIFICATION

Plateaux munis d'1 bloc électrique encastré (3 PC + USB A/C) et 4 passe-câbles Ø 80 mm pré-débouchants



	Dim. (cm)		Réf.	Finition piétement	Finition plateau	Prix HT	+ EC		Réf.	Finition piétement	Finition plateau	Prix HT	+ EC
Tables carrées H 75 cm Élément départ Pieds standards H 75 cm	P 143,5 / L 140 (4/6 personnes)		DT70	+ <input type="checkbox"/>	+ <input type="checkbox"/>	775 €	10,01 €		DT74	+ <input type="checkbox"/>	+ <input type="checkbox"/>	1020 €	10,25 €
	P 163,5 / L 160 (6/8 personnes)		DT71	+ <input type="checkbox"/>	+ <input type="checkbox"/>	905 €	12,20 €		DT75	+ <input type="checkbox"/>	+ <input type="checkbox"/>	1145 €	12,44 €
Tables carrées H 75 cm Élément suivant Pied standard H 75 cm	P 143,5 / L 140 (4 personnes)		DT72	+ <input type="checkbox"/>	+ <input type="checkbox"/>	630 €	8,87 €		DT76	+ <input type="checkbox"/>	+ <input type="checkbox"/>	875 €	9,11 €
	P 163,5 / L 160 (4 personnes)		DT73	+ <input type="checkbox"/>	+ <input type="checkbox"/>	760 €	11,06 €		DT77	+ <input type="checkbox"/>	+ <input type="checkbox"/>	1000 €	11,30 €
Tables hautes carrées H 105 cm Élément départ Pieds hauts H 105 cm	P 143,5 / L 140 (4/6 personnes)		DT78	+ <input type="checkbox"/>	+ <input type="checkbox"/>	945 €	11,10 €		DT82	+ <input type="checkbox"/>	+ <input type="checkbox"/>	1190 €	11,33 €
	P 163,5 / L 160 (6/8 personnes)		DT79	+ <input type="checkbox"/>	+ <input type="checkbox"/>	1090 €	13,34 €		DT83	+ <input type="checkbox"/>	+ <input type="checkbox"/>	1330 €	13,58 €
Tables hautes carrées H 105 cm Élément suivant Pied haut H 105 cm	P 143,5 / L 140 (4 personnes)		DT80	+ <input type="checkbox"/>	+ <input type="checkbox"/>	765 €	9,73 €		DT84	+ <input type="checkbox"/>	+ <input type="checkbox"/>	1010 €	9,97 €
	P 163,5 / L 160 (4 personnes)		DT81	+ <input type="checkbox"/>	+ <input type="checkbox"/>	910 €	11,97 €		DT85	+ <input type="checkbox"/>	+ <input type="checkbox"/>	1150 €	12,21 €

► Extensions

Tablettes d'extension

Se fixe sur les piétements avec équerres (fixation à droite ou à gauche)
P 35 cm

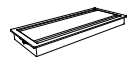


Dim. (cm)	Réf.	Finition équerres	Finition plateau	Prix HT	+ EC
L 143,5 cm	DY24	+ <input type="checkbox"/>	+ <input type="checkbox"/>	170 €	1,98 €
L 163,5 cm	DY25	+ <input type="checkbox"/>	+ <input type="checkbox"/>	180 €	2,26 €

► Options

Top Access double

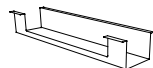
Pour tables pré-électrifiables



Description	Réf.	Finition	Prix HT	+ EC
P 14,8 / L 31,6 cm	DU135G	Noir	95 €	0,07 €
	DU137S	Blanc	95 €	0,07 €

Goulotte universelle

Pour tables pré-électrifiables
P 12 / H 9 / L 60 cm. H utile 8 cm



Description	Réf.	Finition	Prix HT	+ EC
Se fixe sous les plateaux par vis à bois	DP045G	Noir	50 €	0,31 €
	DP047S	Blanc	50 €	0,31 €

ASTROLITE

Le design d'Astrolite s'inscrit en toute simplicité dans tous les aménagements de travail.

En solo ou en équipe dans un espace partagé, les bureaux modulaires **Astrolite** sont la solution idéale pour une implantation évolutive des entreprises disposant de budgets réduits. **Astrolite** offre des compléments modulaires permettant de réaliser des adaptations de postes en fonction des habitudes de travail des collaborateurs.






Bureau individuel sur console B-box
Blanc - Nebraska

**Bureaux multipostes
avec caissons Tower**
Noir - Blanc



**Video : Comment percer les
systèmes pré-débouchants ?**



Flashez-moi avec votre smartphone !



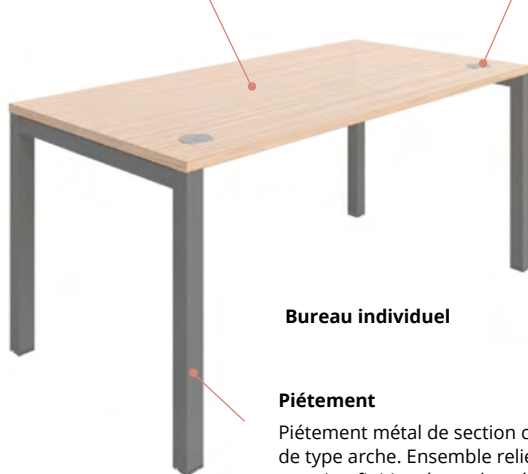
Électrification

Plateaux équipés de passe-câbles pré-débouchants, d'obturateurs Ø 80 mm, d'un Top Access simple ou d'une échancrure de 2 cm, selon versions.



Plateau

Panneau mélaminé Structorex®, ép. 25 mm.
Chants ABS anti-choc 2 mm.



Bureau individuel

Piètement

Piètement métal de section carrée 50 x 50 mm de type arche. Ensemble relié par poutre centrale en acier, finition époxy laqué.



Bureau multiposte

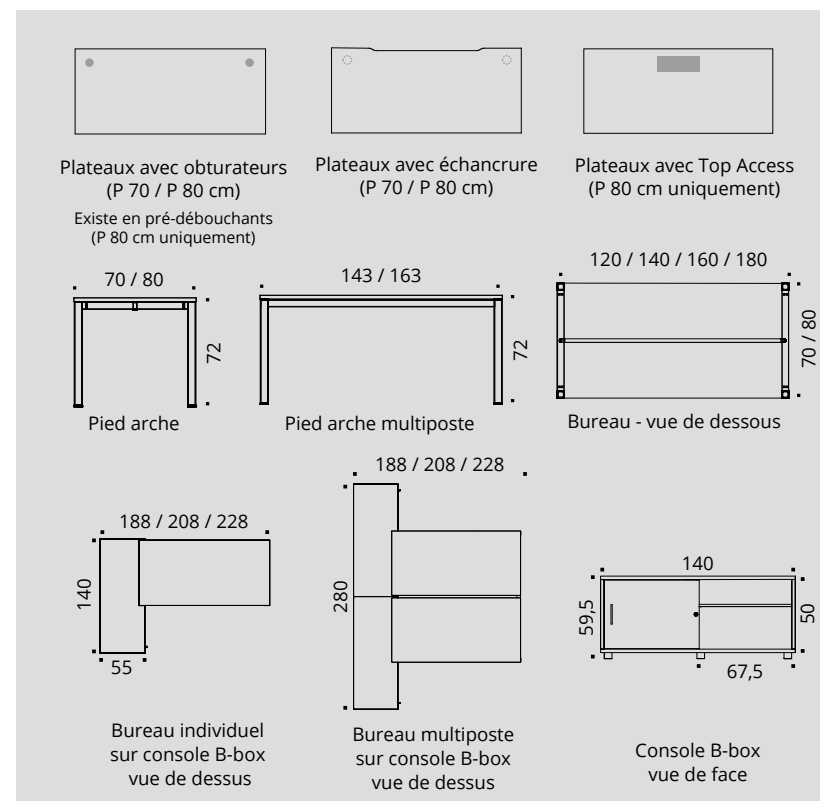
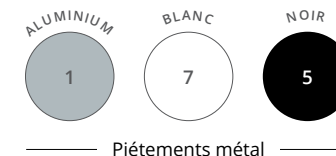
Vérins

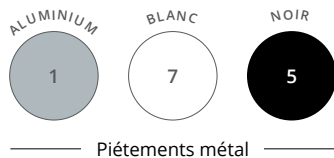
Réglage par vérins pour corriger les défauts de planéité du sol.

DESCRIPTIF TECHNIQUE

- Plateaux mélaminés Structorex® ép. 25 mm. Chants ABS anti-choc 2 mm.
- Plateaux équipés de passe-câbles pré-débouchants, d'obturateurs Ø 80 mm, d'un Top Access simple (dim. utiles L 30,9 cm / P 11,6 cm) de finition coordonnée aux piétements ou d'une échancrure de 2 cm pour le passage des câbles, selon versions.
- Piétements métal de section carrée 50 x 50 mm de type arche. Ensemble relié par une poutre centrale en acier finition époxy laqué. En version multiposte, le pied arche de l'élément suivant est en retrait pour faciliter le passage d'un poste à l'autre.
- Piétements fixes H 72 cm ou réglables en hauteur de 66,5 cm à 88,5 cm pour les postes individuels (page 74).
- Réglage par vérins Ø 40 mm et de course 10 mm, pour corriger les défauts de planéité du sol.
- En configuration face à face, un espacement de 3 cm entre les plateaux permet le positionnement d'un écran séparateur ou le passage des câbles.
- Astrolite existe aussi en version à plateaux coulissants (avec échancrure), pour un accès facilité aux câbles et aux branchements électriques.
- Bureaux individuels ou multipostes proposés avec la console retour B-box (dim. L 140 / P 55 / H 59,5 cm). Positionnement à droite ou à gauche des bureaux, B-box est composée de 2 niches L 67,5 / P 49,5 cm équipées d'une tablette réglable. Tirette plumier disponible en option. 2 modèles de poignées proposés.

CARACTÉRISTIQUES





Piètements métal



Plateaux décors imitation bois ou unis

ASTROLITE



BUREAUX INDIVIDUELS sans obturateur



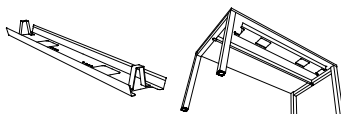
	Dim. (cm)	Réf.	Finition piétement	Finition plateau	Prix HT	+ EC
Plans droits H 72 cm 	L 120	DE76	+ <input type="checkbox"/>	+ <input type="checkbox"/>	335 €	5,21 €
	L 140	DE77	+ <input type="checkbox"/>	+ <input type="checkbox"/>	345 €	5,93 €
	L 160	DE78	+ <input type="checkbox"/>	+ <input type="checkbox"/>	355 €	6,54 €
	L 180	DW20	+ <input type="checkbox"/>	+ <input type="checkbox"/>	365 €	6,97 €

Dotés de 2 passe-câbles pré-débouchants Ø 80 mm sous le plateau pour le passage des câbles

	Dim. (cm)	Réf.	Finition piétement	Finition plateau	Prix HT	+ EC
Extension / Retour Sur pied de soutien H 72 cm 	P 60 / L 80	BU50	+ <input type="checkbox"/>	+ <input type="checkbox"/>	205 €	2,07 €
	P 60 / L 100	DZ11	+ <input type="checkbox"/>	+ <input type="checkbox"/>	225 €	2,53 €

► Options

Goulottes techniques d'électrification
P 16 / H 8 cm
H utile 4 cm



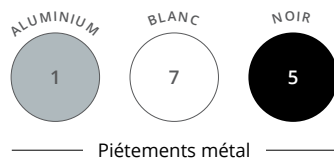
Dim. (cm)	● ALUMINIUM	○ BLANC	● NOIR	Prix HT	+ EC
	Réf.	Réf.	Réf.		
L 90 pour plan L 120	AZ201K	AZ207S	AZ205G	59 €	0,36 €
L 110 pour plan L 140	AZ211K	AZ217S	AZ215G	65 €	0,40 €
L 130 pour plan L 160	AZ221K	AZ227S	AZ225G	71 €	0,43 €
L 150 pour plan L 180	AZ231K	AZ237S	AZ235G	77 €	0,47 €

Obturateur électrifié
Équipé de 1 PC
+ 1 USB A 5v
Câble d'alimentation de 2 m inclus




Ø 100 mm	Réf.	Réf.	Réf.	Prix HT	+ EC
Se fixe sur le passe-câbles pré-débouchant Ø 80 mm du plateau	DQ131K	DQ137S	DQ135G	60 €	0,05 €





Piètements métal



Plateaux et console B-box décors imitation bois ou unis

* pour porte et intérieur B-box

BUREAUX INDIVIDUELS

avec obturateurs



P 70 CM



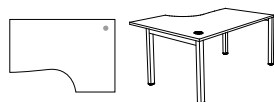
P 80 CM

Plans droits H 72 cm



Dim. (cm)	Réf.	Finition piétement	Finition plateau	Prix HT	+ EC	Réf.	Finition piétement	Finition plateau	Prix HT	+ EC
L 120	BT37	+ <input type="checkbox"/>	+ <input type="checkbox"/>	345 €	5,04 €	BK42	+ <input type="checkbox"/>	+ <input type="checkbox"/>	350 €	5,24 €
L 140	BT38	+ <input type="checkbox"/>	+ <input type="checkbox"/>	355 €	5,53 €	BK43	+ <input type="checkbox"/>	+ <input type="checkbox"/>	360 €	5,93 €
L 160	BT39	+ <input type="checkbox"/>	+ <input type="checkbox"/>	365 €	6,04 €	BK44	+ <input type="checkbox"/>	+ <input type="checkbox"/>	370 €	6,54 €
L 180	—	—	—	—	—	BK45	+ <input type="checkbox"/>	+ <input type="checkbox"/>	380 €	6,97 €
L 143	BT40	+ <input type="checkbox"/>	+ <input type="checkbox"/>	360 €	5,53 €	—	—	—	—	—
L 163	BT41	+ <input type="checkbox"/>	+ <input type="checkbox"/>	370 €	6,04 €	—	—	—	—	—

Plans compacts P 80 à 110 / H 72 cm Retour P 60 cm



Dim. (cm)	Réf.	Finition piétement	Finition plateau	Prix HT	+ EC
L 160 droite	BT44	+ <input type="checkbox"/>	+ <input type="checkbox"/>	470 €	7,07 €
L 160 gauche	BT45	+ <input type="checkbox"/>	+ <input type="checkbox"/>	470 €	7,07 €
L 180 droite	BT46	+ <input type="checkbox"/>	+ <input type="checkbox"/>	490 €	7,52 €
L 180 gauche	BT47	+ <input type="checkbox"/>	+ <input type="checkbox"/>	490 €	7,52 €

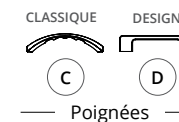
Extension / Retour Sur pied de soutien H 72 cm



Dim. (cm)	Réf.	Finition piétement	Finition plateau	Prix HT	+ EC
P 60 / L 80	BU50	+ <input type="checkbox"/>	+ <input type="checkbox"/>	205 €	2,07 €
P 60 / L 100	DZ11	+ <input type="checkbox"/>	+ <input type="checkbox"/>	225 €	2,53 €

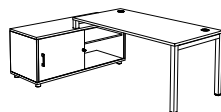
BUREAUX INDIVIDUELS

avec obturateurs sur console B-box



Poignées

Plans droits P 80 / H 72 cm sur console B-box Console B-box positionnable à droite ou à gauche

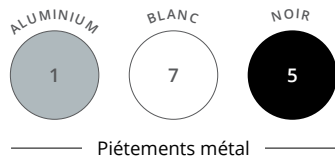


Dim. (cm) du poste principal	Dim. totales (cm)	Réf.	Finition piétement	Finition plateau et structure B-box	Finition porte et intérieur B-box	Type poignée	Prix HT	+ EC
P 80 / L 140	P 140 / L 188	EB17	+ <input type="checkbox"/>	+ <input type="checkbox"/>	+ <input type="checkbox"/>	+ <input type="checkbox"/>	830 €	16,98 €
P 80 / L 160	P 140 / L 208	EB18	+ <input type="checkbox"/>	+ <input type="checkbox"/>	+ <input type="checkbox"/>	+ <input type="checkbox"/>	840 €	17,58 €
P 80 / L 180	P 140 / L 228	EB19	+ <input type="checkbox"/>	+ <input type="checkbox"/>	+ <input type="checkbox"/>	+ <input type="checkbox"/>	850 €	18,02 €


Obturbateurs et poignée coordonnés aux piétements - Modèle de poignée à préciser (C ou D)

Comment commander ? Bureau plan droit P 80 / L 160 cm sur console B-box,

piétement **Blanc**, plateau et structure B-box décor imitation **Nebraska**, porte et intérieur B-box décor **Blanc**, poignée type **D** = EB18 + **7** **F** **S** **D**



Piètements métal



Plateaux et console B-box décors imitation bois ou unis

* pour porte et intérieur B-box

ASTROLITE



BUREAUX INDIVIDUELS avec échancrure



P 70 CM



P 80 CM

	Dim. (cm)	Réf.	Finition		Prix HT	+ EC	Réf.	Finition		Prix HT	+ EC
			piètement	plateau				piètement	plateau		
Plans droits H 72 cm	L 120	DP46	+ <input type="checkbox"/>	+ <input type="checkbox"/>	350 €	5,04 €	DP49	+ <input type="checkbox"/>	+ <input type="checkbox"/>	355 €	5,24 €
	L 140	DP47	+ <input type="checkbox"/>	+ <input type="checkbox"/>	360 €	5,53 €	DP50	+ <input type="checkbox"/>	+ <input type="checkbox"/>	365 €	5,93 €
	L 160	DP48	+ <input type="checkbox"/>	+ <input type="checkbox"/>	370 €	6,04 €	DP51	+ <input type="checkbox"/>	+ <input type="checkbox"/>	375 €	6,54 €
	L 180	—	—	—	—	—	DP52	+ <input type="checkbox"/>	+ <input type="checkbox"/>	385 €	6,97 €
	L 143	EB57	+ <input type="checkbox"/>	+ <input type="checkbox"/>	365 €	5,53 €	—	—	—	—	—
	L 163	EB58	+ <input type="checkbox"/>	+ <input type="checkbox"/>	375 €	6,04 €	—	—	—	—	—

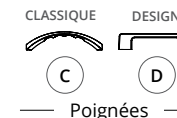
Extension / Retour

Sur pied de soutien
H 72 cm



Dim. (cm)	Réf.	Finition piètement	Finition plateau	Prix HT	+ EC
P 60 / L 80	BU50	+ <input type="checkbox"/>	+ <input type="checkbox"/>	205 €	2,07 €
P 60 / L 100	DZ11	+ <input type="checkbox"/>	+ <input type="checkbox"/>	225 €	2,53 €

BUREAUX INDIVIDUELS avec échancrure sur console B-box



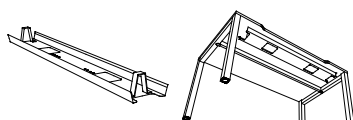
	Dim. (cm) du poste principal	Dim. totales (cm)	Réf.	Finition		Finition porte et intérieur B-box	Type poignée	Prix HT	+ EC
				piètement	plateau et structure B-box				
Plans droits P 80 / H 72 cm sur console B-box Console B-box positionnable à droite ou à gauche	P 80 / L 140	P 140 / L 188	EB20	+ <input type="checkbox"/>	+ <input type="checkbox"/>	+ <input type="checkbox"/>	+ <input type="checkbox"/>	835 €	16,98 €
	P 80 / L 160	P 140 / L 208	EB21	+ <input type="checkbox"/>	+ <input type="checkbox"/>	+ <input type="checkbox"/>	+ <input type="checkbox"/>	845 €	17,58 €
	P 80 / L 180	P 140 / L 228	EB22	+ <input type="checkbox"/>	+ <input type="checkbox"/>	+ <input type="checkbox"/>	+ <input type="checkbox"/>	855 €	18,02 €

Poignée coordonnée aux piètements - Modèle de poignée à préciser (C ou D)

Options

Goulottes techniques d'électrification

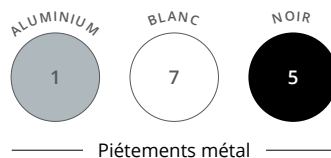
P 16 / H 8 cm
H utile 4 cm



Dim. (cm)	Finition			Prix HT	+ EC
	ALUMINIUM	BLANC	NOIR		
L 90 pour plan L 120	AZ201K	AZ207S	AZ205G	59 €	0,36 €
L 110 pour plan L 140	AZ211K	AZ217S	AZ215G	65 €	0,40 €
L 130 pour plan L 160	AZ221K	AZ227S	AZ225G	71 €	0,43 €
L 150 pour plan L 180	AZ231K	AZ237S	AZ235G	77 €	0,47 €



Comment commander ? Bureau plan droit P 80 / L 160 cm avec échancrure, piètement **Noir**, plateau décor **Argile** = DP51 + 5 X



Piètements métal



Plateaux et console B-box décors imitation bois ou unis

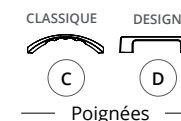
* pour porte et intérieur B-box

BUREAUX INDIVIDUELS avec Top Access



	Dim. (cm)	Réf.	Finition piétement	Finition plateau	Prix HT	+ EC
Plans droits H 72 cm	L 120	DE85	+ <input type="checkbox"/>	+ <input type="checkbox"/>	430 €	5,28 €
	L 140	DE86	+ <input type="checkbox"/>	+ <input type="checkbox"/>	440 €	5,87 €
	L 160	DE87	+ <input type="checkbox"/>	+ <input type="checkbox"/>	450 €	6,38 €
	L 180	DE88	+ <input type="checkbox"/>	+ <input type="checkbox"/>	460 €	6,84 €
Extension / Retour Sur pied de soutien H 72 cm	P 60 / L 80	BU50	+ <input type="checkbox"/>	+ <input type="checkbox"/>	205 €	2,07 €
	P 60 / L 100	DZ11	+ <input type="checkbox"/>	+ <input type="checkbox"/>	225 €	2,53 €

BUREAUX INDIVIDUELS avec Top Access sur console B-box

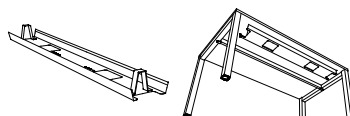


	Dim. (cm) du poste principal	Dim. totales (cm)	Réf.	Finition piétement	Finition plateau et structure B-box	Finition porte et intérieur B-box	Type poignée	Prix HT	+ EC
Plans droits P 80 / H 72 cm sur console B-box Console B-box positionnable à droite ou à gauche	P 80 / L 140	P 140 / L 188	EB23	+ <input type="checkbox"/>	+ <input type="checkbox"/>	+ <input type="checkbox"/>	+ <input type="checkbox"/>	910 €	16,92 €
	P 80 / L 160	P 140 / L 208	EB24	+ <input type="checkbox"/>	+ <input type="checkbox"/>	+ <input type="checkbox"/>	+ <input type="checkbox"/>	920 €	17,43 €
	P 80 / L 180	P 140 / L 228	EB25	+ <input type="checkbox"/>	+ <input type="checkbox"/>	+ <input type="checkbox"/>	+ <input type="checkbox"/>	930 €	17,89 €

Top Access et poignée coordonnés aux piétements - Modèle de poignée à préciser (C ou D)

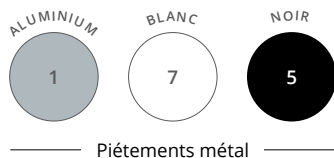
► Options

Goulottes techniques d'électrification
P 16 / H 8 cm
H utile 4 cm



Dim. (cm)	ALUMINIUM	BLANC	NOIR	Prix HT	+ EC
	Réf.	Réf.	Réf.		
L 90 pour plan L 120	AZ201K	AZ207S	AZ205G	59 €	0,36 €
L 110 pour plan L 140	AZ211K	AZ217S	AZ215G	65 €	0,40 €
L 130 pour plan L 160	AZ221K	AZ227S	AZ225G	71 €	0,43 €
L 150 pour plan L 180	AZ231K	AZ237S	AZ235G	77 €	0,47 €





Piètements métal



Plateaux et voiles de fond (VDF) décors imitation bois ou unis

ASTROLITE



BUREAUX INDIVIDUELS avec plateau coulissant



P 70 CM



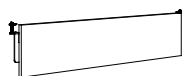
P 80 CM

	Dim. (cm)	Réf.	Finition piétement	Finition plateau	Prix HT	+ EC	Réf.	Finition piétement	Finition plateau	Prix HT	+ EC
Plans droits H 72 cm Goulotte noire incluse 	L 120	DY37	+ <input type="checkbox"/>	+ <input type="checkbox"/>	580 €	5,98 €	DY40	+ <input type="checkbox"/>	+ <input type="checkbox"/>	585 €	6,17 €
	L 140	DY38	+ <input type="checkbox"/>	+ <input type="checkbox"/>	590 €	6,44 €	DY41	+ <input type="checkbox"/>	+ <input type="checkbox"/>	595 €	7,20 €
	L 160	DY39	+ <input type="checkbox"/>	+ <input type="checkbox"/>	600 €	7,32 €	DY42	+ <input type="checkbox"/>	+ <input type="checkbox"/>	605 €	7,81 €
	L 180	—	—	—	—	—	DY43	+ <input type="checkbox"/>	+ <input type="checkbox"/>	615 €	8,25 €

► Options

Voiles de fond mélaminés Structurex®*

H 30 cm
Se fixe sur les
piètements Astrolite



Dim. (cm)	● ÉQUERRES ALUMINIUM		○ ÉQUERRES BLANCHES		● ÉQUERRES NOIRES		Prix HT	+ EC
	Réf.	Finition VDF	Réf.	Finition VDF	Réf.	Finition VDF		
Pour plan L 120	DY671	+ <input type="checkbox"/>	DY677	+ <input type="checkbox"/>	DY675	+ <input type="checkbox"/>	105 €	1,34 €
Pour plan L 140	DY681	+ <input type="checkbox"/>	DY687	+ <input type="checkbox"/>	DY685	+ <input type="checkbox"/>	110 €	1,53 €
Pour plan L 160	DY691	+ <input type="checkbox"/>	DY697	+ <input type="checkbox"/>	DY695	+ <input type="checkbox"/>	115 €	1,68 €
Pour plan L 180	DY701	+ <input type="checkbox"/>	DY707	+ <input type="checkbox"/>	DY705	+ <input type="checkbox"/>	120 €	1,91 €

* Non compatible avec bureaux à plateaux coulissants P 70 cm

Descente de câbles verticale Magnétique



Dim. (cm)	● ALUMINIUM		○ BLANC		● NOIR		Prix HT	+ EC
	Réf.		Réf.		Réf.			
H 61 / L 4,5 / P 1,5	BY011K		BY017S		BY015G		45 €	0,13 €



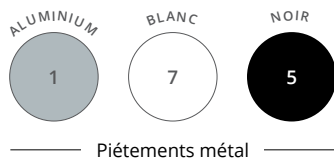
BUREAUX COLLABORATIFS

ASTROLITE | BUREAUX MULTIPOSTES

Bureau multiposte avec caisson Tower avec Top box
Blanc - Timber



Bureaux multipostes
Blanc - Chêne Fil



Piètements métal

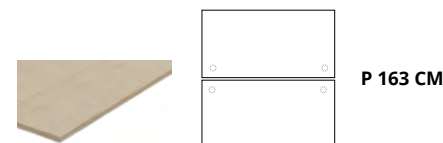


Plateaux décors imitation bois ou unis

ASTROLITE



BUREAUX MULTIPOSTES sans obturateur

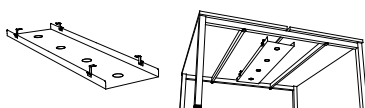


		Dim. (cm)	Réf.	Finition piétement	Finition plateau	Prix HT	+ EC
2 Plans droits P 80 cm face à face Élément départ H 72 cm		L 120	DE79	+	+	565 €	9,33 €
		L 140	DE80	+	+	585 €	10,77 €
		L 160	DE81	+	+	605 €	11,99 €
		L 180	DW21	+	+	625 €	12,86 €
2 Plans droits P 80 cm face à face Élément suivant H 72 cm		L 120	DE61	+	+	480 €	8,19 €
		L 140	DE62	+	+	500 €	9,63 €
		L 160	DE63	+	+	520 €	10,85 €
		L 180	DW05	+	+	540 €	11,72 €

Dotés de 2 passe-câbles pré-débouchants Ø 80 mm sous le plateau pour le passage des câbles

► Options

Goulottes doubles d'électrification
P 33,5 / H 9 cm
H utile 4,5 cm

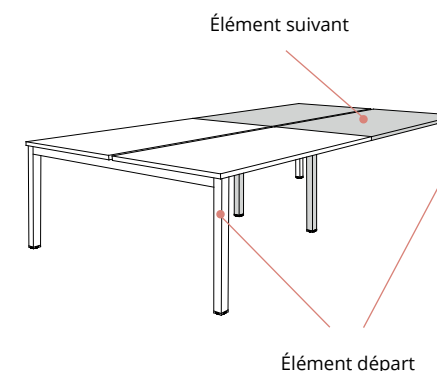


	Dim. (cm)	Réf.	Prix HT	+ EC
NOIR	L 75 pour plan L 120	DZ135G	90 €	0,63 €
	L 95 pour plan L 140	DW765G	95 €	0,76 €
	L 115 pour plan L 160	DW775G	100 €	0,88 €
	L 135 pour plan L 180	DW785G	105 €	1,01 €

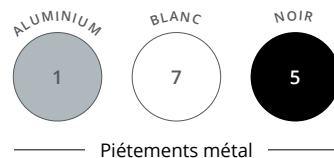
Obturateur électrifié
Équipé de 1 PC + 1 USB A 5v
Câble d'alimentation de 2 m inclus



Description	Réf.	Finition	Prix HT	+ EC
Ø 100 mm	DQ135G	Noir	60 €	0,05 €
Se fixe sur le passe-câbles pré-débouchant Ø 80 mm du plateau	DQ137S	Blanc	60 €	0,05 €



Comment commander ? 2 plans droits face à face P 163 / L 140 cm, élément départ, piétement **Noir**, plateau décor imitation **Timber** = DE80 +

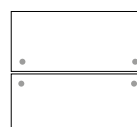


Piètements métal

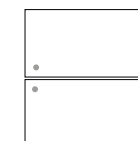


Plateaux et console B-box décors imitation bois ou unis — * pour porte et intérieur B-box

BUREAUX MULTIPOSTES avec obturateurs



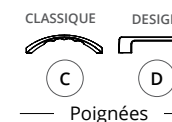
P 143 CM



P 163 CM

		Dim. (cm)	Réf.	Finition piétement	Finition plateau	Prix HT	+ EC	Réf.	Finition piétement	Finition plateau	Prix HT	+ EC
2 Plans droits face à face Élément départ H 72 cm		L 120	BT53	+ []	+ []	585 €	8,95 €	BK52	+ []	+ []	595 €	9,41 €
		L 140	BT54	+ []	+ []	605 €	9,94 €	BK53	+ []	+ []	615 €	10,77 €
		L 160	BT55	+ []	+ []	625 €	10,96 €	BK54	+ []	+ []	635 €	11,99 €
		L 180	—	—	—	—	—	BK55	+ []	+ []	655 €	12,86 €
2 Plans droits face à face Élément suivant H 72 cm		L 120	BT56	+ []	+ []	500 €	7,94 €	BK56	+ []	+ []	510 €	8,27 €
		L 140	BT57	+ []	+ []	520 €	8,93 €	BK57	+ []	+ []	530 €	9,63 €
		L 160	BT58	+ []	+ []	540 €	9,96 €	BK58	+ []	+ []	550 €	10,85 €
		L 180	—	—	—	—	—	BK59	+ []	+ []	570 €	11,72 €

BUREAUX MULTIPOSTES avec obturateurs sur consoles B-box



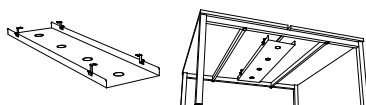
Poignées

		Dim. (cm) du poste principal	Dim. totales (cm)	Réf.	Finition piétement	Finition plateau et structure B-box	Finition porte et intérieur B-box	Type poignée	Prix HT	+ EC
2 Plans droits P 80 cm face à face sur 2 consoles B-box H 72 cm		P 163 / L 140	P 280 / L 188	EB26	+ []	+ []	+ []	+ []	1605 €	32,85 €
		P 163 / L 160	P 280 / L 208	EB27	+ []	+ []	+ []	+ []	1625 €	34,07 €
		P 163 / L 180	P 280 / L 228	EB28	+ []	+ []	+ []	+ []	1645 €	34,94 €

Obturbateurs et poignées coordonnés aux piétements - Modèle de poignée à préciser (C ou D)

► Options

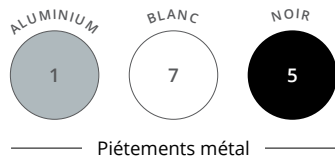
Goulottes doubles d'électrification
P 33,5 / H 9 cm
H utile 4,5 cm




Dim. (cm)	Réf.	Prix HT	+ EC
L 75 pour plan L 120	DZ135G	90 €	0,63 €
L 95 pour plan L 140	DW765G	95 €	0,76 €
L 115 pour plan L 160	DW775G	100 €	0,88 €
L 135 pour plan L 180	DW785G	105 €	1,01 €

● NOIR





Piètements métal



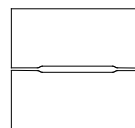
Plateaux et console B-box décors imitation bois ou unis

* pour porte et intérieur B-box

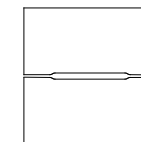
ASTROLITE



BUREAUX MULTIPOSTES avec échancrures



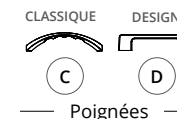
P 143 CM



P 163 CM

		Dim. (cm)	Réf.	Finition piétement	Finition plateau	Prix HT	+ EC	Réf.	Finition piétement	Finition plateau	Prix HT	+ EC
2 Plans droits face à face Élément départ H 72 cm		L 120	BT59	+ <input type="checkbox"/>	+ <input type="checkbox"/>	595 €	8,95 €	DH48	+ <input type="checkbox"/>	+ <input type="checkbox"/>	605 €	9,41 €
		L 140	BT60	+ <input type="checkbox"/>	+ <input type="checkbox"/>	615 €	9,94 €	BR52	+ <input type="checkbox"/>	+ <input type="checkbox"/>	625 €	10,77 €
		L 160	BT61	+ <input type="checkbox"/>	+ <input type="checkbox"/>	635 €	10,96 €	BR53	+ <input type="checkbox"/>	+ <input type="checkbox"/>	645 €	11,99 €
		L 180	—	—	—	—	—	BR54	+ <input type="checkbox"/>	+ <input type="checkbox"/>	665 €	12,86 €
2 Plans droits face à face Élément suivant H 72 cm		L 120	BT62	+ <input type="checkbox"/>	+ <input type="checkbox"/>	510 €	7,94 €	DH47	+ <input type="checkbox"/>	+ <input type="checkbox"/>	520 €	8,27 €
		L 140	BT63	+ <input type="checkbox"/>	+ <input type="checkbox"/>	530 €	8,93 €	BR56	+ <input type="checkbox"/>	+ <input type="checkbox"/>	540 €	9,63 €
		L 160	BT64	+ <input type="checkbox"/>	+ <input type="checkbox"/>	550 €	9,96 €	BR57	+ <input type="checkbox"/>	+ <input type="checkbox"/>	560 €	10,85 €
		L 180	—	—	—	—	—	BR58	+ <input type="checkbox"/>	+ <input type="checkbox"/>	580 €	11,72 €

BUREAUX MULTIPOSTES avec échancrures sur consoles B-box



Poignées

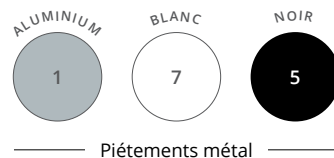
		Dim. (cm) du poste principal	Dim. totales (cm)	Réf.	Finition piétement	Finition plateau et structure B-box	Finition porte et intérieur B-box	Type poignée	Prix HT	+ EC
2 Plans droits P 80 cm face à face sur 2 consoles B-box H 72 cm		P 163 / L 140	P 280 / L 188	EB29	+ <input type="checkbox"/>	+ <input type="checkbox"/>	+ <input type="checkbox"/>	+ <input type="checkbox"/>	1615 €	32,85 €
		P 163 / L 160	P 280 / L 208	EB30	+ <input type="checkbox"/>	+ <input type="checkbox"/>	+ <input type="checkbox"/>	+ <input type="checkbox"/>	1635 €	34,07 €
		P 163 / L 180	P 280 / L 228	EB31	+ <input type="checkbox"/>	+ <input type="checkbox"/>	+ <input type="checkbox"/>	+ <input type="checkbox"/>	1655 €	34,94 €

Poignées coordonnées aux piétements - Modèle de poignée à préciser (C ou D)

► Option B-box

	Réf.	Finition	Prix HT	+ EC
Tirette plumier pour B-box	BF901K	Gris	52 €	0,46 €






Piètements métal



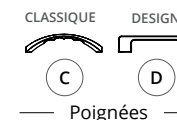
Plateaux et console B-box décors imitation bois ou unis * pour porte et intérieur B-box

BUREAUX MULTIPOSTES avec Top Access



		Dim. (cm)	Réf.	Finition piétement	Finition plateau	Prix HT	+ EC
2 Plans droits P 80 cm face à face Élément départ P 163 / H 72 cm		L 120	DE89	+ <input type="checkbox"/>	+ <input type="checkbox"/>	755 €	9,48 €
		L 140	DE90	+ <input type="checkbox"/>	+ <input type="checkbox"/>	775 €	10,66 €
		L 160	DE91	+ <input type="checkbox"/>	+ <input type="checkbox"/>	795 €	11,69 €
		L 180	DE92	+ <input type="checkbox"/>	+ <input type="checkbox"/>	815 €	12,60 €
2 Plans droits P 80 cm face à face Élément suivant P 163 / H 72 cm		L 120	DE72	+ <input type="checkbox"/>	+ <input type="checkbox"/>	670 €	8,34 €
		L 140	DE73	+ <input type="checkbox"/>	+ <input type="checkbox"/>	690 €	9,52 €
		L 160	DE74	+ <input type="checkbox"/>	+ <input type="checkbox"/>	710 €	10,55 €
		L 180	DE75	+ <input type="checkbox"/>	+ <input type="checkbox"/>	730 €	11,46 €

BUREAUX MULTIPOSTES avec Top Access sur consoles B-box



		Dim. (cm) du poste principal	Dim. totales (cm)	Réf.	Finition piétement	Finition plateau et structure B-box	Finition porte et intérieur B-box	Type poignée	Prix HT	+ EC
2 Plans droits P 80 cm face à face sur 2 consoles B-box H 72 cm		P 163 / L 140	P 280 / L 188	EB32	+ <input type="checkbox"/>	+ <input type="checkbox"/>	+ <input type="checkbox"/>	+ <input type="checkbox"/>	1765 €	32,74 €
		P 163 / L 160	P 280 / L 208	EB33	+ <input type="checkbox"/>	+ <input type="checkbox"/>	+ <input type="checkbox"/>	+ <input type="checkbox"/>	1785 €	33,76 €
		P 163 / L 180	P 280 / L 228	EB34	+ <input type="checkbox"/>	+ <input type="checkbox"/>	+ <input type="checkbox"/>	+ <input type="checkbox"/>	1805 €	34,68 €

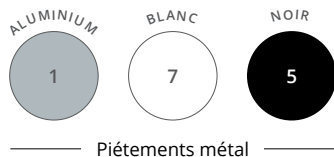
Top Access et poignées coordonnés aux piétements - Modèle de poignée à préciser (C ou D)

► Options

		Dim. (cm)	Réf.	Prix HT	+ EC
Goulottes doubles d'électrification P 33,5 / H 9 cm H utile 4,5 cm		L 75 pour plan L 120	DZ135G	90 €	0,63 €
		L 95 pour plan L 140	DW765G	95 €	0,76 €
		L 115 pour plan L 160	DW775G	100 €	0,88 €
		L 135 pour plan L 180	DW785G	105 €	1,01 €



● NOIR



Piètements métal

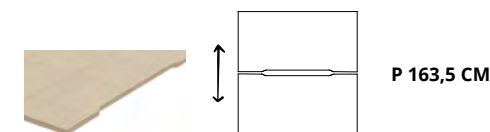
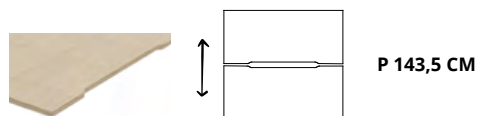


Plateaux décors imitation bois ou unis

ASTROLITE



BUREAUX MULTIPOSTES avec plateaux coulissants



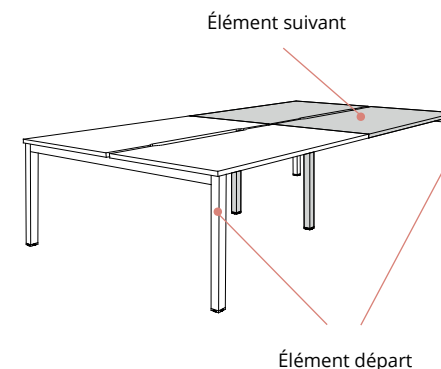
	Dim. (cm)	Réf.	Finition piétement	Finition plateau	Prix HT	+ EC	Réf.	Finition piétement	Finition plateau	Prix HT	+ EC
2 Plans droits face à face Élément départ H 72 cm Goulotte incluse	L 120	DW22	+ <input type="checkbox"/>	+ <input type="checkbox"/>	980 €	10,75 €	DW25	+ <input type="checkbox"/>	+ <input type="checkbox"/>	1010 €	11,31 €
	L 140	DW23	+ <input type="checkbox"/>	+ <input type="checkbox"/>	1005 €	11,88 €	DW26	+ <input type="checkbox"/>	+ <input type="checkbox"/>	1035 €	12,81 €
	L 160	DW24	+ <input type="checkbox"/>	+ <input type="checkbox"/>	1030 €	13,03 €	DW27	+ <input type="checkbox"/>	+ <input type="checkbox"/>	1060 €	14,16 €
	L 180	—	—	—	—	—	DW28	+ <input type="checkbox"/>	+ <input type="checkbox"/>	1085 €	15,16 €
2 Plans droits face à face Élément suivant H 72 cm Goulotte incluse	L 120	DW09	+ <input type="checkbox"/>	+ <input type="checkbox"/>	895 €	9,75 €	DW16	+ <input type="checkbox"/>	+ <input type="checkbox"/>	925 €	10,17 €
	L 140	DW10	+ <input type="checkbox"/>	+ <input type="checkbox"/>	920 €	10,87 €	DW17	+ <input type="checkbox"/>	+ <input type="checkbox"/>	950 €	11,67 €
	L 160	DW11	+ <input type="checkbox"/>	+ <input type="checkbox"/>	945 €	12,03 €	DW18	+ <input type="checkbox"/>	+ <input type="checkbox"/>	975 €	13,02 €
	L 180	—	—	—	—	—	DW19	+ <input type="checkbox"/>	+ <input type="checkbox"/>	1000 €	14,02 €

► Option

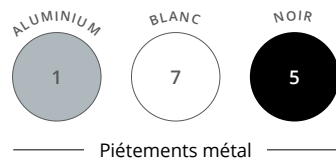
Descente de câbles verticale
Magnétique



Dim. (cm)	ALUMINIUM	BLANC	NOIR	Prix HT	+ EC
	Réf.	Réf.	Réf.		
H 61 / L 4,5 / P 1,5	BY011K	BY017S	BY015G	45 €	0,13 €



Comment commander ? 2 plans droits face à face coulissants P 163,5 / L 140 cm, élément départ, piétement **Noir**, plateau décor imitation **Nebraska** = DW26 + **5** | **F**



TABLES DE RÉUNION rondes

	Dim. (cm)	Description	Réf.	Finition piétement	Finition plateau	Prix HT	+ EC
Tables rondes (3/4 personnes) H 74 cm		Dotées d'1 passe-câble pré-débouchant central sous plateau	DN98	+ <input type="checkbox"/>	+ <input type="checkbox"/>	345 €	3,37 €
			DN33	+ <input type="checkbox"/>	+ <input type="checkbox"/>	410 €	5,04 €
			DN34	+ <input type="checkbox"/>	+ <input type="checkbox"/>	430 €	6,46 €

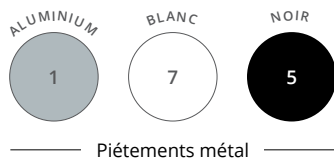
TABLE DE RÉUNION tonneau

	Dim. (cm)	Description	Réf.	Finition piétement	Finition plateau	Prix HT	+ EC
Table tonneau (6 personnes) H 72 cm Structure L 140 cm	P 100 / L 200	Dotée de 2 passe-câbles pré-débouchants sous plateau	DN29	+ <input type="checkbox"/>	+ <input type="checkbox"/>	555 €	8,70 €

► Options

	Description	ALUMINIUM	BLANC	NOIR	Prix HT	+ EC
		Réf.	Réf.	Réf.		
Obturbateurs	Se fixent sur les passe-câbles pré-débouchants Ø 80 mm des plateaux. Vendus par lot de 2	AX061K	AX067S	AX065G	10 €	0,02 €
Obturbateur électrifié Équipé de 1 PC + 1 USB A 5v Câble d'alimentation de 2 m inclus	Ø 100 mm Se fixe sur les passe-câbles pré-débouchants Ø 80 mm des plateaux	—	DQ137S	DQ135G	60 €	0,05 €
Descente de câbles verticale Magnétique	H 61 / L 4,5 / P 1,5	BY011K	BY017S	BY015G	45 €	0,13 €





Piètements métal




Plateaux décors imitation bois ou unis

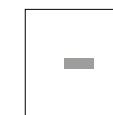
ASTROLITE



TABLES DE RÉUNION carrées



SANS TOP ACCESS



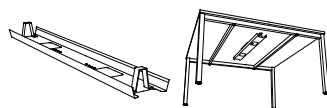
AVEC TOP ACCESS DOUBLE

	Dim. (cm)		Réf.	Finition piétement	Finition plateau	Prix HT	+ EC		Réf.	Finition piétement	Finition plateau	Prix HT	+ EC
Tables carrées Élément départ H 72 cm	P 143 / L 140 (4/6 personnes)		DF18	+ []	+ []	555 €	10,03 €		DQ46	+ []	+ []	660 €	10,20 €
	P 163 / L 160 (6/8 personnes)		DF20	+ []	+ []	695 €	12,46 €		DQ47	+ []	+ []	800 €	12,54 €
Tables carrées Élément suivant H 72 cm	P 143 / L 140 (4 personnes)		DB93	+ []	+ []	470 €	9,03 €		DQ23	+ []	+ []	575 €	9,20 €
	P 163 / L 160 (4 personnes)		DB97	+ []	+ []	610 €	11,32 €		DQ24	+ []	+ []	715 €	11,40 €

► Options

Goulottes techniques d'électrification

P 16 / H 8 cm
H utile 4 cm



Description

L 110 pour plan L 140
L 130 pour plan L 160

ALUMINIUM

BLANC

NOIR

Réf.

Réf.

Réf.

Prix HT

+ EC

AZ211K
AZ221K

AZ217S
AZ227S

AZ215G
AZ225G

65 € 0,40 €
71 € 0,43 €

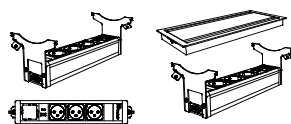
Blocs électriques pour Top Access double

P 12,5 / H 12 / L 29

Équipés de 3 PC + 1 USB A 5v

+ 1 USB C 5v + 1 passage de câbles

Se positionnent sous les Top Access par clipsage



Élément départ

Câble d'alimentation de 2 m inclus

—

—

DX375G

190 € 0,20 €

Élément suivant*

Câble de liaison de 2 m inclus

—

—

DX385G

225 € 0,20 €

Pour tables de réunion carrées uniquement. Options d'équipement connectique voir page 193

* Les Top Access électrifiés peuvent être reliés en série jusqu'à 2 modules suivants maximum pour 1 module départ.

Accroche-câbles universel

4 anneaux. Se fixe sous les plateaux. Vis non fournies



P 6,5 / H 4,5 / L 9,5

DQ101K

—

—

11 € 0,03 €

NOUVEAU

ASTROLITE Mobile

Alliant fonctionnalité, flexibilité et design moderne, les bureaux **Astrolite Mobile** permettent de créer un environnement dynamique, adapté à vos besoins. Grâce au piétement à roulettes d'**Astrolite Mobile**, vous pouvez facilement réorganiser votre espace pour favoriser la collaboration, les échanges ou le travail individuel.



CARACTÉRISTIQUES



Piètements métal



Plateaux décors imitation bois ou unis



Téléchargez la
fiche technique



ASTROLITE Mobile

GARANTIE
10
ANS

Électrification

Plateaux équipés d'obturateurs Ø 80 mm, d'un Top Access simple ou d'une échancrure de 2 cm, selon versions.

Plateau

Panneau mélaminé Structutex®, ép. 25 mm.
Chants ABS anti-choc 2 mm.




Roulettes

Roulettes Ø 75 mm
avec freins


Piètement

Piètement métal de section carrée 50 x 50 mm
de type arche. Ensemble relié par poutre centrale
en acier, finition époxy laqué.

Bureaux individuels



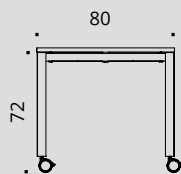
Plateaux avec obturateurs
(P 80 cm)




Plateaux avec échancrure
(P 80 cm)



Plateaux avec Top Access
(P 80 cm)



Pied arche



Bureau - vue de dessous

Tables de réunion rectangles et tonneau



Plateaux avec obturateurs
et Top Access pré-débouchants
(P 80 cm)



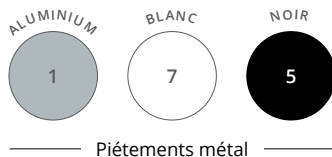
Plateaux avec obturateurs pré-débouchants
et bloc électrique encastré
(P 100 cm)

DESCRIPTIF TECHNIQUE

- Plateaux mélaminés Structutex® ép. 25 mm. Chants ABS anti-choc 2 mm.
- Plateaux de bureaux équipés d'obturateurs Ø 80 mm, d'un Top Access simple (dim. utiles L 30,9 cm / P 11,6 cm) de finition coordonnée aux piétements ou d'une échancrure de 2 cm pour le passage des câbles, selon versions.
- Plateaux rectangles des tables de réunion munis de 2 passe-câbles pré-débouchants ronds et d'1 pré-débouchant rectangle, au centre, pour Top Access mini proposé en option (dim. 240 x 120 mm).
- Piétements métal de section carrée 50 x 50 mm de type arche H 72 cm. Ensemble relié par une poutre centrale en acier finition époxy laqué.
- Piétements à roulettes Ø 75 mm avec freins H 72 cm.
- Disponible en version tables hautes mobiles page 38.

ASTROLITE Mobile

GARANTIE
10
ANS



Piètements métal



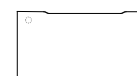
Plateaux décors imitation bois ou unis

BUREAUX INDIVIDUELS mobiles



P 80 CM

OBTURATEURS



P 80 CM

ECHANCRURE



P 80 CM

TOP ACCESS

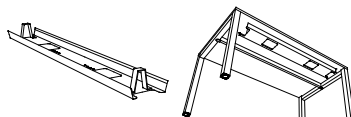
	Dim. (cm)	Réf.	Finitions	Prix HT	+ EC	Réf.	Finitions	Prix HT	+ EC	Réf.	Finitions	Prix HT	+ EC
Plans droits P 80 / H 72 cm sur roulettes avec freins	L 120	EB35	+ [] [] []	390 €	5,24 €	EB39	+ [] [] []	395 €	5,24 €	EB43	+ [] [] []	470 €	5,28 €
	L 140	EB36	+ [] [] []	400 €	5,93 €	EB40	+ [] [] []	405 €	5,93 €	EB44	+ [] [] []	480 €	5,87 €
	L 160	EB37	+ [] [] []	410 €	6,54 €	EB41	+ [] [] []	415 €	6,54 €	EB45	+ [] [] []	490 €	6,38 €
	L 180	EB38	+ [] [] []	420 €	6,97 €	EB42	+ [] [] []	425 €	6,97 €	EB46	+ [] [] []	500 €	6,84 €

Obturateurs et Top Access coordonnés aux piétements

► Options

Goulottes techniques d'électrification

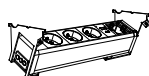
P 16 / H 8 cm
H utile 4 cm



Dim. (cm)	ALUMINIUM	BLANC	NOIR	Prix HT	+ EC
	Réf.	Réf.	Réf.		
L 90 pour plan L 120	AZ201K	AZ207S	AZ205G	59 €	0,36 €
L 110 pour plan L 140	AZ211K	AZ217S	AZ215G	65 €	0,40 €
L 130 pour plan L 160	AZ221K	AZ227S	AZ225G	71 €	0,43 €
L 150 pour plan L 180	AZ231K	AZ237S	AZ235G	77 €	0,47 €

Bloc électrique pour Top Access

Équipé de 3 PC + 1 USB A 5v
+ 1 USB C 5v + 1 passage de câbles
Se positionne sous les Top Access par clipsage



Description	Dim. (cm)	Réf.	Prix HT	+ EC
Inclinaison 25° Câble d'alimentation de 2 m inclus	P 12,5 / H 12 / L 29	DX375G	190 €	0,20 €

Options d'équipement connectique voir page 193



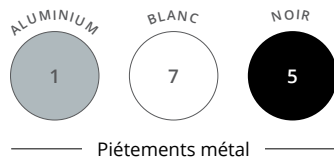
Table Astrolite Haute Mobile

➔ Page 41



B-box Mobile

➔ Page 239



Piètements métal



Plateaux décors imitation bois ou unis

ASTROLITE Mobile

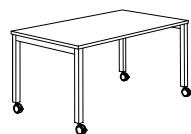


TABLES DE RÉUNION RECTANGLES mobiles

Plateaux munis de pré-débouchants pour passe-câbles Ø 80 mm et Top Access mini optionnels

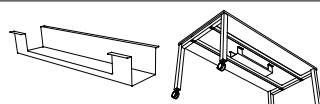
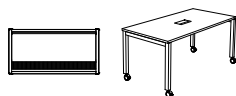


	Dim. (cm)	Réf.	Finition piétement	Finition plateau	Prix HT	+ EC
Tables rectangales P 80 / H 72 cm sur roulettes avec freins	L 120	EB47	+	+	400 €	5,74 €
	L 140	EB48	+	+	425 €	6,54 €
	L 160	EB49	+	+	450 €	7,09 €
	L 180	EB50	+	+	475 €	7,52 €



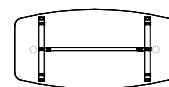
► Options

	Description	ALUMINIUM	BLANC	NOIR	Prix HT	+ EC
		Réf.	Réf.	Réf.		
Top Access mini	En métal. Se fixe au centre des plateaux. Permet le passage des câbles du plateau vers une goulotte optionnelle. Dim. 24 x 12 cm	DP071K	DP077S	DP075G	85 €	0,07 €
Goulotte universelle	P 12 / H 9 / L 60 cm H utile 8 cm	DP041K	DP047S	DP045G	50 €	0,31 €



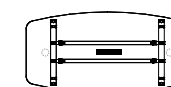
TABLES DE RÉUNION TONNEAU mobiles

Plateaux munis de pré-débouchants pour passe-câbles Ø 80 mm



PRÉ-ÉLECTRIFIABLE


Plateaux munis de 2 passe-câbles Ø 80 mm pré-débouchants



AVEC ÉLECTRIFICATION

Plateaux munis d'1 bloc électrique encastré (3 PC + USB A/C) et 2 passe-câbles Ø 80 mm pré-débouchants

	Dim. (cm)	Réf.	Finition piétement	Finition plateau	Prix HT	+ EC		Réf.	Finition piétement	Finition plateau	Prix HT	+ EC
Tables tonneau H 72 cm sur roulettes avec freins Structure 140 cm	P 100 / L 200 (6 personnes)	ED61	+	+	595 €	8,70 €		ED62	+	+	885 €	9,49 €





PARTAGE

Élégance et caractère définissent la gamme Partage.

Son style se veut sobre et recherché. Le plateau est aussi épuré que le pied arche "A". Rien ne vient perturber les lignes sobres et minimalistes de ce bureau proposé en version individuelle ou multiposte. **Partage** est facilement personnalisable grâce à de nombreuses possibilités de finitions et de versions de plateaux.





Bureau individuel
Noir - Blanc

Video : Comment percer les systèmes pré-débouchants ?

Flashez-moi avec votre smartphone !

PARTAGE

Bureau individuel avec caisson hauteur bureau en retour
Noir - Chêne Fil



Bureaux individuels avec caissons hauteur bureau en retour
Blanc - Chêne Fil

BUREAUX COLLABORATIFS

PARTAGE

GARANTIE
10
ANS



Électrification

Plateaux équipés de passe-câbles pré-débouchants, d'obturateurs Ø 80 mm, d'un Top Access simple ou d'une échancrure de 2 cm, selon versions.



Plateau

Panneau mélaminé Structurex®, ép. 25 mm. Chants ABS anti-choc 2 mm.



Bureau individuel

Vérins

Réglage par vérins pour corriger les défauts de planéité du sol.



Bureau multiposte


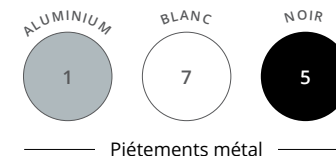
Piètement

Piètement métal de section carrée 50 x 50 mm de type arche "A". Ensemble relié par poutre centrale en acier, finition époxy laqué.

DESCRIPTIF TECHNIQUE

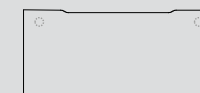
- Plateaux mélaminés Structurex® ép. 25 mm. Chants ABS anti-choc 2 mm.
- Plateaux équipés de passe-câbles pré-débouchants, d'obturateurs Ø 80 mm, d'un Top Access simple (dim. utiles L 30,9 cm / P 11,6 cm) de finition coordonnée aux piétements ou d'une échancrure de 2 cm pour le passage des câbles, selon versions.
- Piétements métal de section carrée 50 x 50 mm de type arche "A". Ensemble relié par une poutre centrale en acier, finition époxy laqué. En version multiposte, le pied arche de l'élément suivant est en retrait pour faciliter le passage d'un poste à l'autre.
- Réglage par vérins Ø 40 mm et de course 10 mm, pour corriger les défauts de planéité du sol.
- En configuration face à face, un espacement de 3 cm entre les plateaux permet le positionnement d'un écran séparateur d'espace ou le passage des câbles.
- Partage existe aussi en version à plateaux coulissants (avec échancrure), pour un accès facilité aux câbles et aux branchements électriques.
- Bureaux individuels ou multipostes proposés avec la console retour B-box (dim. L 140 / P 55 / H 59,5 cm). Positionnement à droite ou à gauche des bureaux, B-box est composée de 2 niches L 67,5 / P 49,5 cm équipées d'une tablette réglable. Tirette plumier disponible en option. 2 modèles de poignées proposés.

CARACTÉRISTIQUES




Plateaux avec obturateurs
(P 70 / P 80 cm)

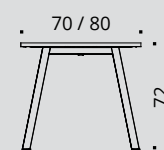
Existe en pré-débouchants
(P 80 cm uniquement)



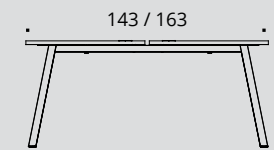
Plateaux avec échancrure
(P 70 / P 80 cm)



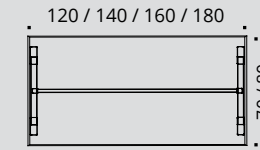
Plateaux avec Top Access
(P 80 cm uniquement)



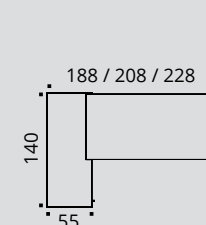
Pied arche "A"



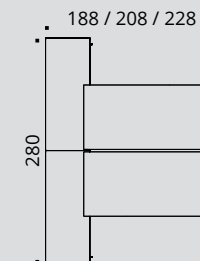
Pied arche "A" multiposte



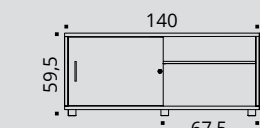
Bureau - vue de dessous



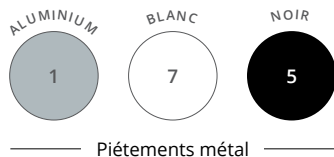
Bureau individuel
sur console B-box
vue de dessus



Bureau multiposte
sur console B-box
vue de dessus



Console B-box
vue de face



Piètements métal



Plateaux décors imitation bois ou unis

PARTAGE



BUREAUX INDIVIDUELS sans obturateur



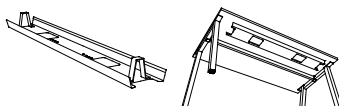
	Dim. (cm)	Réf.	Finition piétement	Finition plateau	Prix HT	+ EC
Plans droits H 72 cm 	L 120	DE55	+ <input type="checkbox"/>	+ <input type="checkbox"/>	360 €	5,30 €
	L 140	DE56	+ <input type="checkbox"/>	+ <input type="checkbox"/>	370 €	6,02 €
	L 160	DE57	+ <input type="checkbox"/>	+ <input type="checkbox"/>	380 €	6,63 €
	L 180	DW03	+ <input type="checkbox"/>	+ <input type="checkbox"/>	390 €	7,07 €

Dotés de 2 passe-câbles pré-débouchants Ø 80 mm sous le plateau pour le passage des câbles

	Dim. (cm)	Réf.	Finition piétement	Finition plateau	Prix HT	+ EC
Extension / Retour Sur pied de soutien H 72 cm 	P 60 / L 80	BU50	+ <input type="checkbox"/>	+ <input type="checkbox"/>	205 €	2,07 €
	P 60 / L 100	DZ11	+ <input type="checkbox"/>	+ <input type="checkbox"/>	225 €	2,53 €

► Options

Goulottes techniques d'électrification
P 16 / H 8 cm
H utile 4 cm



Dim. (cm)	ALUMINIUM	BLANC	NOIR	Prix HT	+ EC
	Réf.	Réf.	Réf.		
L 90 pour plan L 120	AZ201K	AZ207S	AZ205G	59 €	0,36 €
L 110 pour plan L 140	AZ211K	AZ217S	AZ215G	65 €	0,40 €
L 130 pour plan L 160	AZ221K	AZ227S	AZ225G	71 €	0,43 €
L 150 pour plan L 180	AZ231K	AZ237S	AZ235G	77 €	0,47 €

Obturateur électrifié
Équipé de 1 PC
+ 1 USB A 5v
Câble d'alimentation de 2 m inclus



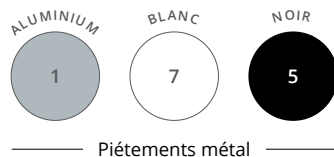
Dim. (cm)	Réf.	Réf.	Réf.	Prix HT	+ EC
Ø 100 mm Se fixe sur le passe-câbles pré-débouchant Ø 80 mm du plateau	DQ131K	DQ137S	DQ135G	60 €	0,05 €



Comment commander ? Bureau plan droit P 80 / L 160 cm sans obturateur, piétement **Blanc**, plateau décor **Argile** = DE57 + 7 X

PARTAGE

GARANTIE
10
ANS



Piètements métal



Plateaux et console B-box décors imitation bois ou unis

* pour porte et intérieur B-box

BUREAUX INDIVIDUELS

avec obturateurs



P 70 CM

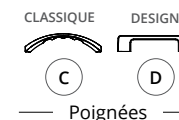


P 80 CM

	Dim. (cm)	Réf.	Finition piétement	Finition plateau	Prix HT + EC		Réf.	Finition piétement	Finition plateau	Prix HT + EC	
					Prix HT	+ EC				Prix HT	+ EC
Plans droits H 72 cm 	L 120	BX61	+ <input type="checkbox"/>	+ <input type="checkbox"/>	370 €	5,07 €	BX66	+ <input type="checkbox"/>	+ <input type="checkbox"/>	375 €	5,34 €
	L 140	BX62	+ <input type="checkbox"/>	+ <input type="checkbox"/>	380 €	5,57 €	BX67	+ <input type="checkbox"/>	+ <input type="checkbox"/>	385 €	6,02 €
	L 160	BX63	+ <input type="checkbox"/>	+ <input type="checkbox"/>	390 €	6,08 €	BX68	+ <input type="checkbox"/>	+ <input type="checkbox"/>	395 €	6,63 €
	L 180	—	—	—	—	—	BX69	+ <input type="checkbox"/>	+ <input type="checkbox"/>	405 €	7,07 €
	L 143	BX64	+ <input type="checkbox"/>	+ <input type="checkbox"/>	385 €	5,57 €	—	—	—	—	—
	L 163	BX65	+ <input type="checkbox"/>	+ <input type="checkbox"/>	395 €	6,08 €	—	—	—	—	—
Plans compacts P 80 à 110 / H 72 cm Retour P 60 cm 	Dim. (cm)	Réf.	Finition piétement		Prix HT + EC		Finition plateau		Prix HT + EC		
	L 160 droite	BX72	+ <input type="checkbox"/>	+ <input type="checkbox"/>	495 €	7,16 €	+ <input type="checkbox"/>	+ <input type="checkbox"/>	495 €	7,16 €	
	L 160 gauche	BX73	+ <input type="checkbox"/>	+ <input type="checkbox"/>	495 €	7,16 €	+ <input type="checkbox"/>	+ <input type="checkbox"/>	495 €	7,16 €	
	L 180 droite	BX74	+ <input type="checkbox"/>	+ <input type="checkbox"/>	515 €	7,62 €	+ <input type="checkbox"/>	+ <input type="checkbox"/>	515 €	7,62 €	
	L 180 gauche	BX75	+ <input type="checkbox"/>	+ <input type="checkbox"/>	515 €	7,62 €	+ <input type="checkbox"/>	+ <input type="checkbox"/>	515 €	7,62 €	
Extension / Retour Sur pied de soutien H 72 cm 	P 60 / L 80	BU50	+ <input type="checkbox"/>	+ <input type="checkbox"/>	205 €	2,07 €	+ <input type="checkbox"/>	+ <input type="checkbox"/>	205 €	2,07 €	
	P 60 / L 100	DZ11	+ <input type="checkbox"/>	+ <input type="checkbox"/>	225 €	2,53 €	+ <input type="checkbox"/>	+ <input type="checkbox"/>	225 €	2,53 €	

BUREAUX INDIVIDUELS

avec obturateurs sur console B-box



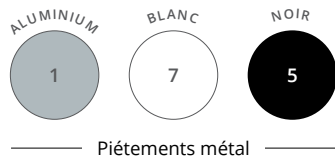
Poignées

	Dim. (cm) du poste principal	Dim. totales (cm)	Réf.	Finition piétement	Finition plateau et structure B-box	Finition porte et intérieur B-box	Type poignée	Prix HT + EC	
								Prix HT	+ EC
Plans droits P 80 / H 72 cm sur console B-box Console B-box positionnable à droite ou à gauche 	P 80 / L 140	P 140 / L 188	EB54	+ <input type="checkbox"/>	+ <input type="checkbox"/>	+ <input type="checkbox"/>	+ <input type="checkbox"/>	855 €	17,07 €
	P 80 / L 160	P 140 / L 208	EB55	+ <input type="checkbox"/>	+ <input type="checkbox"/>	+ <input type="checkbox"/>	+ <input type="checkbox"/>	865 €	17,68 €
	P 80 / L 180	P 140 / L 228	EB56	+ <input type="checkbox"/>	+ <input type="checkbox"/>	+ <input type="checkbox"/>	+ <input type="checkbox"/>	875 €	18,12 €

Obturateurs et poignée coordonnés aux piétements - Modèle de poignée à préciser (C ou D)

Comment commander ? Bureau plan droit P 80 / L 160 cm sur console B-box,

piétement **Blanc**, plateau et structure B-box décor imitation **Nebraska**, porte et intérieure B-box décor **Blanc**, poignée type **C** = EB55 + **7 | F | S | C**



Piètements métal



Plateaux et console B-box décors imitation bois ou unis

* pour porte et intérieur B-box

PARTAGE



BUREAUX INDIVIDUELS avec échancrure



P 70 CM



P 80 CM

	Dim. (cm)	Réf.	Finition		Prix HT	+ EC	Réf.	Finition		Prix HT	+ EC
			piètement	plateau				piètement	plateau		
Plans droits H 72 cm	L 120	DP32	+ <input type="checkbox"/>	+ <input type="checkbox"/>	375 €	5,07 €	DP35	+ <input type="checkbox"/>	+ <input type="checkbox"/>	380 €	5,34 €
	L 140	DP33	+ <input type="checkbox"/>	+ <input type="checkbox"/>	385 €	5,57 €	DP36	+ <input type="checkbox"/>	+ <input type="checkbox"/>	390 €	6,02 €
	L 160	DP34	+ <input type="checkbox"/>	+ <input type="checkbox"/>	395 €	6,08 €	DP37	+ <input type="checkbox"/>	+ <input type="checkbox"/>	400 €	6,63 €
	L 180	—	—	—	—	—	DP38	+ <input type="checkbox"/>	+ <input type="checkbox"/>	410 €	7,07 €
	L 143	EB59	+ <input type="checkbox"/>	+ <input type="checkbox"/>	390 €	5,57 €	—	—	—	—	—
	L 163	EB60	+ <input type="checkbox"/>	+ <input type="checkbox"/>	400 €	6,08 €	—	—	—	—	—

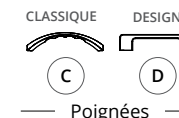
Extension / Retour

Sur pied de soutien
H 72 cm



Dim. (cm)	Réf.	Finition piètement	Finition plateau	Prix HT	+ EC
P 60 / L 80	BU50	+ <input type="checkbox"/>	+ <input type="checkbox"/>	205 €	2,07 €
P 60 / L 100	DZ11	+ <input type="checkbox"/>	+ <input type="checkbox"/>	225 €	2,53 €

BUREAUX INDIVIDUELS avec échancrure sur console B-box



	Dim. (cm) du poste principal	Dim. totales (cm)	Réf.	Finition		Finition porte et intérieur B-box	Type poignée	Prix HT	+ EC
				piètement	plateau et structure B-box				
Plans droits P 80 / H 72 cm sur console B-box Console B-box positionnable à droite ou à gauche	P 80 / L 140	P 140 / L 188	EB61	+ <input type="checkbox"/>	+ <input type="checkbox"/>	+ <input type="checkbox"/>	+ <input type="checkbox"/>	860 €	17,07 €
	P 80 / L 160	P 140 / L 208	EB62	+ <input type="checkbox"/>	+ <input type="checkbox"/>	+ <input type="checkbox"/>	+ <input type="checkbox"/>	870 €	17,68 €
	P 80 / L 180	P 140 / L 228	EB63	+ <input type="checkbox"/>	+ <input type="checkbox"/>	+ <input type="checkbox"/>	+ <input type="checkbox"/>	880 €	18,12 €

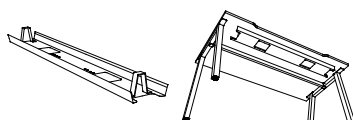
Poignée coordonnée aux piètements - Modèle de poignée à préciser (C ou D)

Options



Goulottes techniques d'électrification

P 16 / H 8 cm
H utile 4 cm



Dim. (cm)	Réf.	Réf.	Réf.	Prix HT	+ EC
L 90 pour plan L 120	AZ201K	AZ207S	AZ205G	59 €	0,36 €
L 110 pour plan L 140	AZ211K	AZ217S	AZ215G	65 €	0,40 €
L 130 pour plan L 160	AZ221K	AZ227S	AZ225G	71 €	0,43 €
L 150 pour plan L 180	AZ231K	AZ237S	AZ235G	77 €	0,47 €



Comment commander ? Bureau plan droit P 80 / L 160 cm avec échancrure, piètement **Blanc**, plateau décor imitation **Nebraska** = DP37 + **7** **F**

PARTAGE

GARANTIE
10
ANS



Piètements métal



Plateaux et console B-box décors imitation bois ou unis

* pour porte et intérieur B-box

BUREAUX INDIVIDUELS

avec Top Access

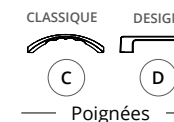


P 80 CM

	Dim. (cm)	Réf.	Finition piétement	Finition plateau	Prix HT	+ EC
Plans droits H 72 cm	L 120	DE64	+ <input type="checkbox"/>	+ <input type="checkbox"/>	455 €	5,38 €
	L 140	DE65	+ <input type="checkbox"/>	+ <input type="checkbox"/>	465 €	5,97 €
	L 160	DE66	+ <input type="checkbox"/>	+ <input type="checkbox"/>	475 €	6,48 €
	L 180	DE67	+ <input type="checkbox"/>	+ <input type="checkbox"/>	485 €	6,94 €
Extension / Retour Sur pied de soutien H 72 cm	P 60 / L 80	BU50	+ <input type="checkbox"/>	+ <input type="checkbox"/>	205 €	2,07 €
	P 60 / L 100	DZ11	+ <input type="checkbox"/>	+ <input type="checkbox"/>	225 €	2,53 €

BUREAUX INDIVIDUELS

avec Top Access sur console B-box



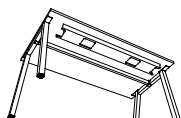
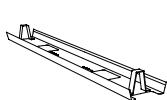
Poignées

	Dim. (cm) du poste principal	Dim. totales (cm)	Réf.	Finition piétement	Finition plateau et structure B-box	Finition porte et intérieur B-box	Type poignée	Prix HT	+ EC
Plans droits P 80 / H 72 cm sur console B-box Console B-box positionnable à droite ou à gauche	P 80 / L 140	P 140 / L 188	EB64	+ <input type="checkbox"/>	+ <input type="checkbox"/>	+ <input type="checkbox"/>	+ <input type="checkbox"/>	935 €	17,01 €
	P 80 / L 160	P 140 / L 208	EB65	+ <input type="checkbox"/>	+ <input type="checkbox"/>	+ <input type="checkbox"/>	+ <input type="checkbox"/>	945 €	17,53 €
	P 80 / L 180	P 140 / L 228	EB66	+ <input type="checkbox"/>	+ <input type="checkbox"/>	+ <input type="checkbox"/>	+ <input type="checkbox"/>	955 €	17,98 €

Top Access et poignée coordonnés aux piétements - Modèle de poignée à préciser (C ou D)

► Options

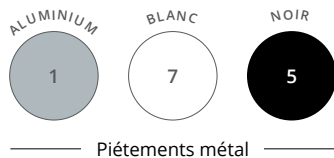
Goulottes techniques d'électrification
P 16 / H 8 cm
H utile 4 cm



Dim. (cm)	ALUMINIUM	BLANC	NOIR	Prix HT	+ EC
	Réf.	Réf.	Réf.		
L 90 pour plan L 120	AZ201K	AZ207S	AZ205G	59 €	0,36 €
L 110 pour plan L 140	AZ211K	AZ217S	AZ215G	65 €	0,40 €
L 130 pour plan L 160	AZ221K	AZ227S	AZ225G	71 €	0,43 €
L 150 pour plan L 180	AZ231K	AZ237S	AZ235G	77 €	0,47 €



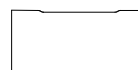
Bloc électrique pour Top Access simple
➔ Page 193



PARTAGE



BUREAUX INDIVIDUELS avec plateau coulissant

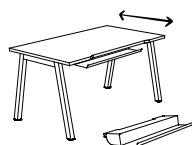


P 70 CM



P 80 CM

	Dim. (cm)	Réf.	Finition piétement	Finition plateau	Prix HT	+ EC	Réf.	Finition piétement	Finition plateau	Prix HT	+ EC
Plans droits H 72 cm Goulotte noire incluse	L 120	DY44	+	+	605 €	6,01 €	DY47	+	+	610 €	6,26 €
	L 140	DY45	+	+	615 €	6,48 €	DY48	+	+	620 €	7,30 €
	L 160	DY46	+	+	625 €	7,35 €	DY49	+	+	630 €	7,90 €
	L 180	—	—	—	—	—	DY50	+	+	640 €	8,34 €



► Option

Descente de câbles verticale
Magnétique



Dim. (cm)	ALUMINIUM	BLANC	NOIR	Prix HT	+ EC
	Réf.	Réf.	Réf.		
H 61 / L 4,5 / P 1,5	BY011K	BY017S	BY015G	45 €	0,13 €



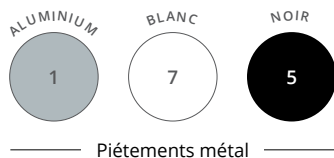
Comment commander ? Bureau droit avec plateau coulissant P 70 / L 140 cm, piétement **Aluminium**, plateau décor imitation **Chêne Fil** = DY45 + **1** **N**

Bureaux multipostes avec caissons Towers hauts
Aluminium - Blanc



Bureau multiposte
Blanc - Chêne Fil

BUREAUX COLLABORATIFS



Piètements métal

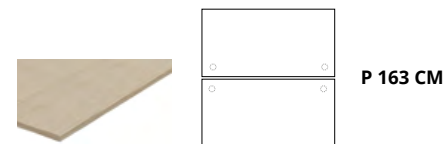


Plateaux décors imitation bois ou unis

PARTAGE



BUREAUX MULTIPOSTES sans obturateur

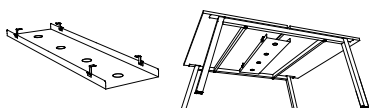


		Dim. (cm)	Réf.	Finition piétement	Finition plateau	Prix HT	+ EC
2 Plans droits P 80 cm face à face Élément départ H 72 cm		L 120	DE58	+	+	605 €	9,56 €
		L 140	DE59	+	+	625 €	11,00 €
		L 160	DE60	+	+	645 €	12,22 €
		L 180	DW04	+	+	665 €	13,09 €
2 Plans droits P 80 cm face à face Élément suivant H 72 cm		L 120	DE61	+	+	480 €	8,19 €
		L 140	DE62	+	+	500 €	9,63 €
		L 160	DE63	+	+	520 €	10,85 €
		L 180	DW05	+	+	540 €	11,72 €

Dotés de 2 passe-câbles pré-débouchants Ø 80 mm sous le plateau pour le passage des câbles

► Options

Goulottes doubles d'électrification
P 33,5 / H 9 cm
H utile 4,5 cm

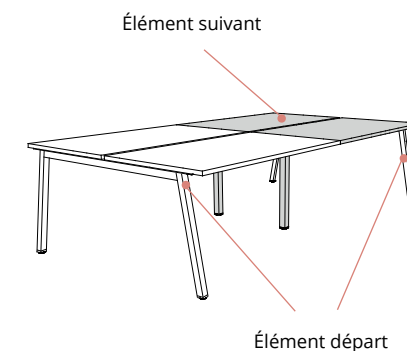


Dim. (cm)	Réf.	Prix HT	+ EC
L 75 pour plan L 120	DZ135G	90 €	0,63 €
L 95 pour plan L 140	DW765G	95 €	0,76 €
L 115 pour plan L 160	DW775G	100 €	0,88 €
L 135 pour plan L 180	DW785G	105 €	1,01 €

Obturateur électrifié
Équipé de 1 PC + 1 USB A 5v
Câble d'alimentation de 2 m inclus



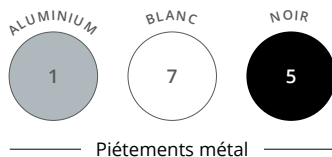
Description	Réf.	Finition	Prix HT	+ EC
Ø 100 mm	DQ135G	Noir	60 €	0,05 €
Se fixe sur le passe-câbles pré-débouchant Ø 80 mm du plateau	DQ137S	Blanc	60 €	0,05 €



Comment commander ? 2 plans droits face à face P 163 / L 120 cm, élément départ, piétement **Blanc**, plateau décor imitation **Chêne Fil** = DE58 + **7** | **N**

PARTAGE

GARANTIE
10
ANS



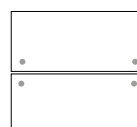
Piètements métal



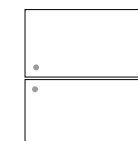
Plateaux et console B-box décors imitation bois ou unis

* pour porte et intérieur B-box

BUREAUX MULTIPOSTES avec obturateurs



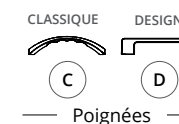
P 143 CM



P 163 CM

		Dim. (cm)	Réf.	Finition piétement	Finition plateau	Prix HT	+ EC	Réf.	Finition piétement	Finition plateau	Prix HT	+ EC
2 Plans droits face à face Élément départ H 72 cm		L 120	BX86	+ <input type="checkbox"/>	+ <input type="checkbox"/>	625 €	9,03 €	BX89	+ <input type="checkbox"/>	+ <input type="checkbox"/>	635 €	9,63 €
		L 140	BX87	+ <input type="checkbox"/>	+ <input type="checkbox"/>	645 €	10,01 €	BX90	+ <input type="checkbox"/>	+ <input type="checkbox"/>	655 €	11,00 €
		L 160	BX88	+ <input type="checkbox"/>	+ <input type="checkbox"/>	665 €	11,04 €	BX91	+ <input type="checkbox"/>	+ <input type="checkbox"/>	675 €	12,22 €
		L 180	—	—	—	—	—	BX92	+ <input type="checkbox"/>	+ <input type="checkbox"/>	695 €	13,09 €
2 Plans droits face à face Élément suivant H 72 cm		L 120	BT56	+ <input type="checkbox"/>	+ <input type="checkbox"/>	500 €	7,94 €	BK56	+ <input type="checkbox"/>	+ <input type="checkbox"/>	510 €	8,27 €
		L 140	BT57	+ <input type="checkbox"/>	+ <input type="checkbox"/>	520 €	8,93 €	BK57	+ <input type="checkbox"/>	+ <input type="checkbox"/>	530 €	9,63 €
		L 160	BT58	+ <input type="checkbox"/>	+ <input type="checkbox"/>	540 €	9,96 €	BK58	+ <input type="checkbox"/>	+ <input type="checkbox"/>	550 €	10,85 €
		L 180	—	—	—	—	—	BK59	+ <input type="checkbox"/>	+ <input type="checkbox"/>	570 €	11,72 €

BUREAUX MULTIPOSTES avec obturateurs sur consoles B-box

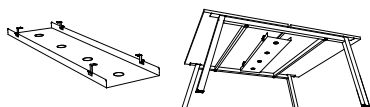


		Dim. (cm) du poste principal	Dim. totales (cm)	Réf.	Finition piétement	Finition plateau et structure B-box	Finition porte et intérieur B-box	Type poignée	Prix HT	+ EC
2 Plans droits P 80 cm face à face sur 2 consoles B-box H 72 cm		P 163 / L 140	P 280 / L 188	EB67	+ <input type="checkbox"/>	+ <input type="checkbox"/>	+ <input type="checkbox"/>	+ <input type="checkbox"/>	1645 €	33,08 €
		P 163 / L 160	P 280 / L 208	EB68	+ <input type="checkbox"/>	+ <input type="checkbox"/>	+ <input type="checkbox"/>	+ <input type="checkbox"/>	1665 €	34,30 €
		P 163 / L 180	P 280 / L 228	EB69	+ <input type="checkbox"/>	+ <input type="checkbox"/>	+ <input type="checkbox"/>	+ <input type="checkbox"/>	1685 €	35,17 €

Obturbateurs et poignées coordonnés aux piétements - Modèle de poignée à préciser (C ou D)

► Options

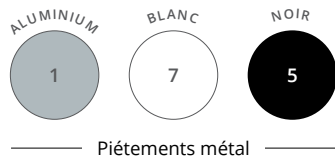
Goulottes doubles d'électrification
P 33,5 / H 9 cm
H utile 4,5 cm



	Dim. (cm)	Réf.	Prix HT	+ EC
NOIR	L 75 pour plan L 120	DZ135G	90 €	0,63 €
	L 95 pour plan L 140	DW765G	95 €	0,76 €
	L 115 pour plan L 160	DW775G	100 €	0,88 €
	L 135 pour plan L 180	DW785G	105 €	1,01 €



BUREAUX COLLABORATIFS



Piètements métal



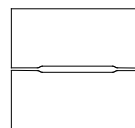
Plateaux et console B-box décors imitation bois ou unis

* pour porte et intérieur B-box

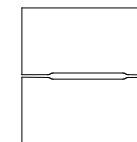
PARTAGE



BUREAUX MULTIPOSTES avec échancrures



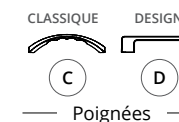
P 143 CM



P 163 CM

		Dim. (cm)	Réf.	Finition piétement	Finition plateau	Prix HT	+ EC	Réf.	Finition piétement	Finition plateau	Prix HT	+ EC
2 Plans droits face à face Élément départ H 72 cm		L 120	BX93	+ <input type="checkbox"/>	+ <input type="checkbox"/>	635 €	9,03 €	DH46	+ <input type="checkbox"/>	+ <input type="checkbox"/>	645 €	9,63 €
		L 140	BX94	+ <input type="checkbox"/>	+ <input type="checkbox"/>	655 €	10,01 €	BX96	+ <input type="checkbox"/>	+ <input type="checkbox"/>	665 €	11,00 €
		L 160	BX95	+ <input type="checkbox"/>	+ <input type="checkbox"/>	675 €	11,04 €	BX97	+ <input type="checkbox"/>	+ <input type="checkbox"/>	685 €	12,22 €
		L 180	—	—	—	—	—	BX98	+ <input type="checkbox"/>	+ <input type="checkbox"/>	705 €	13,09 €
2 Plans droits face à face Élément suivant H 72 cm		L 120	BT62	+ <input type="checkbox"/>	+ <input type="checkbox"/>	510 €	7,94 €	DH47	+ <input type="checkbox"/>	+ <input type="checkbox"/>	520 €	8,27 €
		L 140	BT63	+ <input type="checkbox"/>	+ <input type="checkbox"/>	530 €	8,93 €	BR56	+ <input type="checkbox"/>	+ <input type="checkbox"/>	540 €	9,63 €
		L 160	BT64	+ <input type="checkbox"/>	+ <input type="checkbox"/>	550 €	9,96 €	BR57	+ <input type="checkbox"/>	+ <input type="checkbox"/>	560 €	10,85 €
		L 180	—	—	—	—	—	BR58	+ <input type="checkbox"/>	+ <input type="checkbox"/>	580 €	11,72 €

BUREAUX MULTIPOSTES avec échancrures sur consoles B-box



Poignées

		Dim. (cm) du poste principal	Dim. totales (cm)	Réf.	Finition piétement	Finition plateau et structure B-box	Finition porte et intérieur B-box	Type poignée	Prix HT	+ EC
2 Plans droits P 80 cm face à face sur 2 consoles B-box H 72 cm		P 163 / L 140	P 280 / L 188	EB70	+ <input type="checkbox"/>	+ <input type="checkbox"/>	+ <input type="checkbox"/>	+ <input type="checkbox"/>	1655 €	33,08 €
		P 163 / L 160	P 280 / L 208	EB71	+ <input type="checkbox"/>	+ <input type="checkbox"/>	+ <input type="checkbox"/>	+ <input type="checkbox"/>	1675 €	34,30 €
		P 163 / L 180	P 280 / L 228	EB72	+ <input type="checkbox"/>	+ <input type="checkbox"/>	+ <input type="checkbox"/>	+ <input type="checkbox"/>	1695 €	35,17 €

Poignées coordonnées aux piètements - Modèle de poignée à préciser (C ou D)

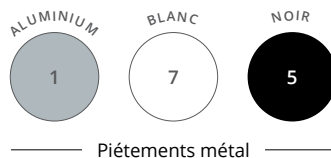
► Option B-box

	Réf.	Finition	Prix HT	+ EC
Tirette plumier pour B-box	BF901K	Gris	52 €	0,46 €




PARTAGE

GARANTIE
10
ANS




Piètements métal



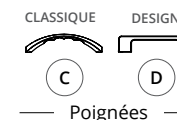
Plateaux et console B-box décors imitation bois ou unis — * pour porte et intérieur B-box

BUREAUX MULTIPOSTES avec Top Access



		Dim. (cm)	Réf.	Finition piétement	Finition plateau	Prix HT	+ EC
2 Plans droits P 80 cm face à face Élément départ P 163 / H 72 cm		L 120	DE68	+ <input type="checkbox"/>	+ <input type="checkbox"/>	795 €	9,71 €
		L 140	DE69	+ <input type="checkbox"/>	+ <input type="checkbox"/>	815 €	10,89 €
		L 160	DE70	+ <input type="checkbox"/>	+ <input type="checkbox"/>	835 €	11,91 €
		L 180	DE71	+ <input type="checkbox"/>	+ <input type="checkbox"/>	855 €	12,83 €
2 Plans droits P 80 cm face à face Élément suivant P 163 / H 72 cm		L 120	DE72	+ <input type="checkbox"/>	+ <input type="checkbox"/>	670 €	8,34 €
		L 140	DE73	+ <input type="checkbox"/>	+ <input type="checkbox"/>	690 €	9,52 €
		L 160	DE74	+ <input type="checkbox"/>	+ <input type="checkbox"/>	710 €	10,55 €
		L 180	DE75	+ <input type="checkbox"/>	+ <input type="checkbox"/>	730 €	11,46 €

BUREAUX MULTIPOSTES avec Top Access sur consoles B-box

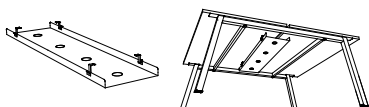


		Dim. (cm) du poste principal	Dim. totales (cm)	Réf.	Finition piétement	Finition plateau et structure B-box	Finition porte et intérieur B-box	Type poignée	Prix HT	+ EC
2 Plans droits P 80 cm face à face sur 2 consoles B-box H 72 cm		P 163 / L 140	P 280 / L 188	EB73	+ <input type="checkbox"/>	+ <input type="checkbox"/>	+ <input type="checkbox"/>	+ <input type="checkbox"/>	1805 €	32,97 €
		P 163 / L 160	P 280 / L 208	EB74	+ <input type="checkbox"/>	+ <input type="checkbox"/>	+ <input type="checkbox"/>	+ <input type="checkbox"/>	1825 €	33,99 €
		P 163 / L 180	P 280 / L 228	EB75	+ <input type="checkbox"/>	+ <input type="checkbox"/>	+ <input type="checkbox"/>	+ <input type="checkbox"/>	1845 €	34,90 €

Top Access et poignées coordonnés aux piétements - Modèle de poignée à préciser (C ou D)

► Options

Goulottes doubles d'électrification
P 33,5 / H 9 cm
H utile 4,5 cm

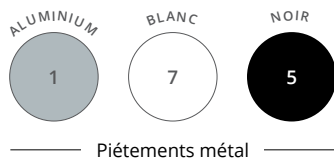


Dim. (cm)	Réf.	Prix HT	+ EC
L 75 pour plan L 120	DZ135G	90 €	0,63 €
L 95 pour plan L 140	DW765G	95 €	0,76 €
L 115 pour plan L 160	DW775G	100 €	0,88 €
L 135 pour plan L 180	DW785G	105 €	1,01 €



● NOIR

BUREAUX COLLABORATIFS



Piètements métal

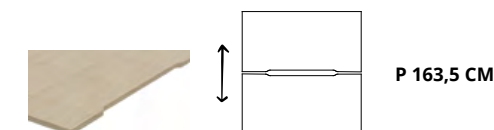
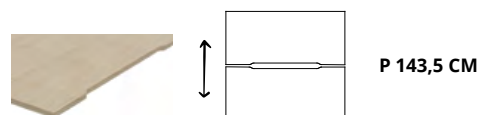


Plateaux décors imitation bois ou unis

PARTAGE



BUREAUX MULTIPOSTES avec plateaux coulissants



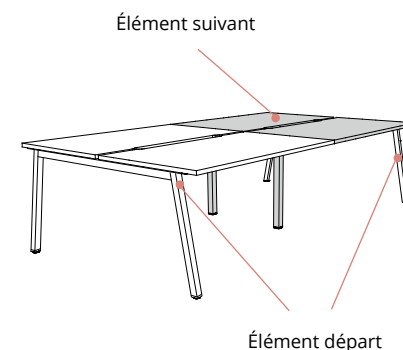
	Dim. (cm)	Réf.	Finition piétement	Finition plateau	Prix HT	+ EC	Réf.	Finition piétement	Finition plateau	Prix HT	+ EC
2 Plans droits face à face Élément départ H 72 cm Goulotte incluse	L 120	DW06	+ <input type="checkbox"/>	+ <input type="checkbox"/>	1020 €	10,83 €	DW12	+ <input type="checkbox"/>	+ <input type="checkbox"/>	1050 €	11,53 €
	L 140	DW07	+ <input type="checkbox"/>	+ <input type="checkbox"/>	1045 €	11,95 €	DW13	+ <input type="checkbox"/>	+ <input type="checkbox"/>	1075 €	13,03 €
	L 160	DW08	+ <input type="checkbox"/>	+ <input type="checkbox"/>	1070 €	13,11 €	DW14	+ <input type="checkbox"/>	+ <input type="checkbox"/>	1100 €	14,38 €
	L 180	—	—	—	—	—	DW15	+ <input type="checkbox"/>	+ <input type="checkbox"/>	1125 €	15,39 €
2 Plans droits face à face Élément suivant H 72 cm Goulotte incluse	L 120	DW09	+ <input type="checkbox"/>	+ <input type="checkbox"/>	895 €	9,75 €	DW16	+ <input type="checkbox"/>	+ <input type="checkbox"/>	925 €	10,17 €
	L 140	DW10	+ <input type="checkbox"/>	+ <input type="checkbox"/>	920 €	10,87 €	DW17	+ <input type="checkbox"/>	+ <input type="checkbox"/>	950 €	11,67 €
	L 160	DW11	+ <input type="checkbox"/>	+ <input type="checkbox"/>	945 €	12,03 €	DW18	+ <input type="checkbox"/>	+ <input type="checkbox"/>	975 €	13,02 €
	L 180	—	—	—	—	—	DW19	+ <input type="checkbox"/>	+ <input type="checkbox"/>	1000 €	14,02 €

► Option

Descente de câbles verticale
Magnétique

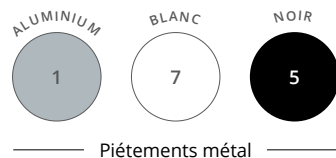


Dim. (cm)	ALUMINIUM	BLANC	NOIR	Prix HT	+ EC
	Réf.	Réf.	Réf.		
H 61 / L 4,5 / P 1,5	BY011K	BY017S	BY015G	45 €	0,13 €



Comment commander ? 2 plans droits face à face P 163,5 / L 160 cm, élément départ, piétement Aluminium, plateau décor Blanc = DW14 + 1 S

PARTAGE



TABLES DE RÉUNION rondes





	Dim. (cm)	Description	Réf.	Finition piétement	Finition plateau	Prix HT	+ EC
Tables rondes (3/4 personnes) H 72 cm		Dotées d'1 passe-câble pré-débouchant central sous plateau	DN99	+ <input type="checkbox"/>	+ <input type="checkbox"/>	395 €	3,36 €
			DN31	+ <input type="checkbox"/>	+ <input type="checkbox"/>	440 €	4,60 €
			DN32	+ <input type="checkbox"/>	+ <input type="checkbox"/>	460 €	6,02 €

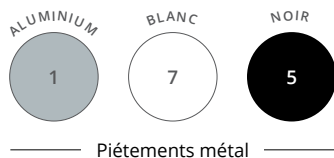
TABLE DE RÉUNION tonneau

	Dim. (cm)	Description	Réf.	Finition piétement	Finition plateau	Prix HT	+ EC
Table tonneau (6 personnes) H 72 cm Structure L 140 cm	P 100 / L 200	Dotée de 2 passe-câbles pré-débouchants sous plateau	DN28	+ <input type="checkbox"/>	+ <input type="checkbox"/>	580 €	8,80 €

► Options

Description	ALUMINIUM	BLANC	NOIR	Prix HT	+ EC
	Réf.	Réf.	Réf.		
Obturbateurs  Se fixent sur les passe-câbles pré-débouchants Ø 80 mm des plateaux. Vendus par lot de 2	AX061K	AX067S	AX065G	10 €	0,02 €
Obturbateur électrifié Équipé de 1 PC + 1 USB A 5v Câble d'alimentation de 2 m inclus  Ø 100 mm Se fixe sur les passe-câbles pré-débouchants Ø 80 mm des plateaux	—	DQ137S	DQ135G	60 €	0,05 €
Descente de câbles verticale Magnétique  H 61 / L 4,5 / P 1,5	BY011K	BY017S	BY015G	45 €	0,13 €





Piètements métal



Plateaux décors imitation bois ou unis

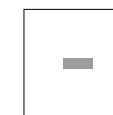
PARTAGE



TABLES DE RÉUNION carrées



SANS TOP ACCESS

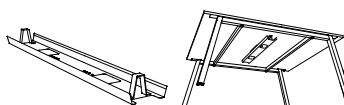


AVEC TOP ACCESS DOUBLE

	Dim. (cm)		Réf.	Finition piétement	Finition plateau	Prix HT	+ EC		Réf.	Finition piétement	Finition plateau	Prix HT	+ EC
Tables carrées Élément départ H 72 cm	P 143 / L 140 (4/6 personnes)		DF14	+	+	595 €	10,11 €		DQ33	+	+	700 €	10,28 €
	P 163 / L 160 (6/8 personnes)		DF16	+	+	735 €	12,69 €		DQ34	+	+	840 €	12,77 €
Tables carrées Élément suivant* H 72 cm	P 143 / L 140 (4 personnes)		DB93	+	+	470 €	9,03 €		DQ23	+	+	575 €	9,20 €
	P 163 / L 160 (4 personnes)		DB97	+	+	610 €	11,32 €		DQ24	+	+	715 €	11,40 €

► Options

Goulottes techniques d'électrification
P 16 / H 8 cm
H utile 4 cm



Description

ALUMINIUM

BLANC

NOIR

Réf.

Réf.

Réf.

Prix HT

+ EC

L 110 pour plan L 140
L 130 pour plan L 160

AZ211K
AZ221K

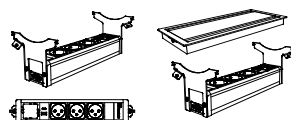
AZ217S
AZ227S

AZ215G
AZ225G

65 € 0,40 €
71 € 0,43 €

Blocs électriques pour Top Access double
P 12,5 / H 12 / L 29

Équipés de 3 PC + 1 USB A 5v
+ 1 USB C 5v + 1 passage de câbles
Se positionnent sous les Top Access par clipsage



Élément départ

Câble d'alimentation de 2 m inclus

—

—

DX375G

190 € 0,20 €

Élément suivant*

Câble de liaison de 2 m inclus

—

—

DX385G

225 € 0,20 €

Pour tables de réunion carrées uniquement. Options d'équipement connectique voir page 193

* Les Top Access électrifiés peuvent être reliés en série jusqu'à 2 modules suivants maximum pour 1 module départ.

Accroche-câbles universel

4 anneaux. Se fixe sous les plateaux. Vis non fournies



P 6,5 / H 4,5 / L 9,5

DQ101K

—

—

11 € 0,03 €

DIALOGUE

Les bureaux Dialogue offrent une esthétique pure et naturelle répondant aux tendances actuelles.

Ils se caractérisent par leurs piétements trapèze alliant la chaleur du bois massif à la solidité du métal. Grâce à sa variété de configurations et de solutions d'électrification, **Dialogue** s'inscrit dans les flex offices comme dans les espaces de coworking, faisant de cette gamme de mobilier une réponse idéale à tous les aménagements d'espaces de travail.





Bureau individuel avec retour
Blanc / Bois massif - Blanc

Bureaux multipostes
Blanc / Bois massif - Blanc



BUREAUX COLLABORATIFS



Électrification

Plateaux équipés d'obturateurs Ø 80 mm, d'un Top Access simple finition blanc ou d'une échancrure de 2 cm, selon versions.



Téléchargez la fiche technique



Plateau

Panneau mélaminé Structurex®, ép. 25 mm. Chants ABS anti-choc 2 mm.



Bureau individuel



Bureau multiposte

Vérins

Réglage par vérins pour corriger les défauts de planéité du sol.

Piètement

Piètement métal de section carrée 50 x 50 mm de type arche "A", finition époxy laqué blanc en partie supérieure et bois massif naturel verni 50 x 30 mm en partie inférieure.

DESCRIPTIF TECHNIQUE

- Plateaux mélaminés Structurex®, ép. 25 mm. Chants ABS anti-choc 2 mm.
- Plateaux équipés, selon les versions, d'obturateurs passe-câbles Ø 80 mm, finition blanc, d'un Top Access simple (dim. utiles L 30,9 cm / P 11,6 cm) blanc ou d'une échancrure de 2 cm pour le passage des câbles. Une goulotte de circulation de câbles est proposée en option.
- Piétements métal de section carrée 50 x 50 mm de type arche "A", finition époxy laqué blanc en partie supérieure et en bois massif naturel verni 50 x 30 mm en partie inférieure.
- Disponible en version individuelle ou en arche double pour poste partagé, avec piètement arche en retrait sur les éléments suivants, facilitant le passage d'un poste à un autre.
- Poutre structurelle section 45 x 25 mm, en métal finition époxy laqué blanc.
- Réglage par vérins Ø 30 mm et de course 10 mm, pour corriger les défauts de planéité du sol.
- En configuration face à face, un espacement de 3 cm entre les plateaux permet le positionnement d'un écran séparateur ou le passage de câbles.
- Bureaux individuels ou multipostes proposés avec la console retour B-box (dim. L 140 / P 55 / H 59,5 cm). Positionnement à droite ou à gauche des bureaux, B-box est composée de 2 niches L 67,5 / P 49,5 cm équipées d'une tablette réglable. Tirette plumier disponible en option. 2 modèles de poignées proposés.


CARACTÉRISTIQUES




Piètement bois




Plateaux et console B-box décors imitation bois ou uni



Plateaux avec obturateurs (P 70 / P 80 cm)



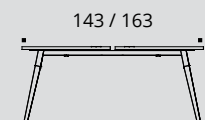
Plateaux avec échancrure (P 70 / P 80 cm)



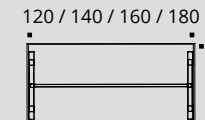
Plateaux avec Top Access (P 80 cm uniquement)



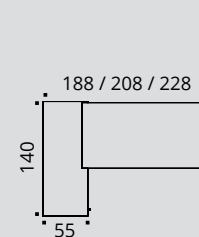
Pied arche



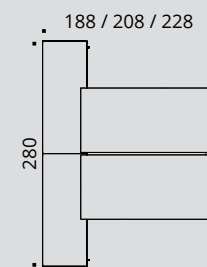
Pied arche multiposte



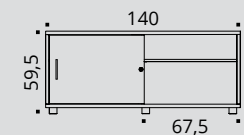
Bureau - vue de dessous



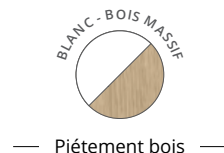
Bureau individuel sur console B-box vue de dessus



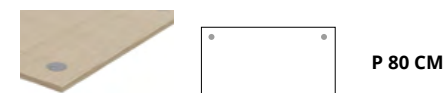
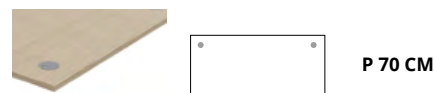
Bureau multiposte sur console B-box vue de dessus



Console B-box vue de face

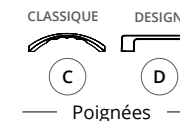


BUREAUX INDIVIDUELS avec obturateurs



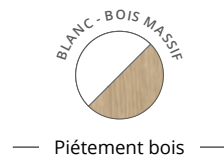
	Dim. (cm)	Réf.	Finition plateau	Prix HT	+ EC	Réf.	Finition plateau	Prix HT	+ EC
Plans droits H 72 cm 	L 120	DB647	+ <input type="checkbox"/>	490 €	5,07 €	DB697	+ <input type="checkbox"/>	495 €	5,34 €
	L 140	DB657	+ <input type="checkbox"/>	500 €	5,57 €	DB707	+ <input type="checkbox"/>	505 €	6,02 €
	L 160	DB667	+ <input type="checkbox"/>	510 €	6,08 €	DB717	+ <input type="checkbox"/>	515 €	6,63 €
	L 180	—	—	—	—	DB727	+ <input type="checkbox"/>	525 €	7,07 €
	L 143	DB677	+ <input type="checkbox"/>	505 €	5,57 €	—	—	—	—
	L 163	DB687	+ <input type="checkbox"/>	515 €	6,08 €	—	—	—	—
Plans compacts P 80 à 110 / H 72 cm Retour P 60 cm 	Dim. (cm)	Réf.	Finition plateau	Prix HT	+ EC				
	L 160 droite	DN217	+ <input type="checkbox"/>	615 €	7,16 €				
	L 160 gauche	DN227	+ <input type="checkbox"/>	615 €	7,16 €				
	L 180 droite	DN237	+ <input type="checkbox"/>	635 €	7,62 €				
L 180 gauche	DN247	+ <input type="checkbox"/>	635 €	7,62 €					
Extension / Retour Sur pied de soutien H 72 cm 	P 60 / L 80	DF407	+ <input type="checkbox"/>	250 €	2,10 €				
	P 60 / L 100	DZ127	+ <input type="checkbox"/>	270 €	2,56 €				

BUREAUX INDIVIDUELS avec obturateurs sur console B-box



	Dim. (cm) du poste principal	Dim. totales (cm)	Réf.	Finition plateau et structure B-box	Finition porte et intérieur B-box	Type poignée	Prix HT	+ EC
Plans droits P 80 / H 72 cm sur console B-box Console B-box positionnable à droite ou à gauche 	P 80 / L 140	P 140 / L 188	EB767	+ <input type="checkbox"/>	+ <input type="checkbox"/>	+ <input type="checkbox"/>	975 €	16,16 €
	P 80 / L 160	P 140 / L 208	EB777	+ <input type="checkbox"/>	+ <input type="checkbox"/>	+ <input type="checkbox"/>	985 €	16,77 €
	P 80 / L 180	P 140 / L 228	EB787	+ <input type="checkbox"/>	+ <input type="checkbox"/>	+ <input type="checkbox"/>	995 €	17,20 €

Obturbateurs et poignée en blanc - Modèle de poignée à préciser (C ou D)



BUREAUX INDIVIDUELS avec échancrure



P 70 CM

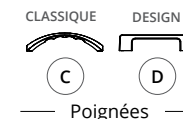


P 80 CM

	Dim. (cm)	Réf.	Finition plateau	P 70 CM		Réf.	Finition plateau	P 80 CM	
				Prix HT	+ EC			Prix HT	+ EC
Plans droits H 72 cm	L 120	DY747	+ <input type="checkbox"/>	495 €	5,07 €	DY777	+ <input type="checkbox"/>	500 €	5,34 €
	L 140	DY757	+ <input type="checkbox"/>	505 €	5,57 €	DY787	+ <input type="checkbox"/>	510 €	6,02 €
	L 160	DY767	+ <input type="checkbox"/>	515 €	6,08 €	DY797	+ <input type="checkbox"/>	520 €	6,63 €
	L 180	—	—	—	—	DY807	+ <input type="checkbox"/>	530 €	7,07 €
	L 143	EB797	+ <input type="checkbox"/>	510 €	5,57 €	—	—	—	—
	L 163	EB807	+ <input type="checkbox"/>	520 €	6,08 €	—	—	—	—

	Dim. (cm)	Réf.	Finition plateau	Prix HT	+ EC
Extension / Retour Sur pied de soutien H 72 cm	P 60 / L 80	DF407	+ <input type="checkbox"/>	250 €	2,10 €
	P 60 / L 100	DZ127	+ <input type="checkbox"/>	270 €	2,56 €

BUREAUX INDIVIDUELS avec échancrure sur console B-box

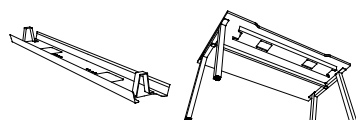


	Dim. (cm) du poste principal	Dim. totales (cm)	Réf.	Finition plateau et structure B-box	Finition porte et intérieur B-box	Type poignée	Prix HT	+ EC
Plans droits P 80 / H 72 cm sur console B-box Console B-box positionnable à droite ou à gauche	P 80 / L 140	P 140 / L 188	EB817	+ <input type="checkbox"/>	+ <input type="checkbox"/>	+ <input type="checkbox"/>	980 €	16,16 €
	P 80 / L 160	P 140 / L 208	EB827	+ <input type="checkbox"/>	+ <input type="checkbox"/>	+ <input type="checkbox"/>	990 €	16,77 €
	P 80 / L 180	P 140 / L 228	EB837	+ <input type="checkbox"/>	+ <input type="checkbox"/>	+ <input type="checkbox"/>	1000 €	17,20 €

Poignée en blanc - Modèle de poignée à préciser (C ou D)

► Options

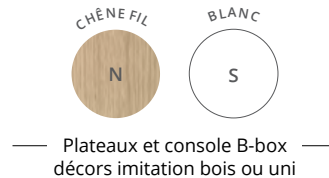
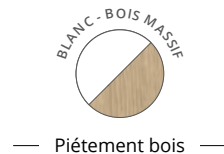
Goulottes techniques d'électrification
P 16 / H 8 cm
H utile 4 cm



Dim. (cm)	BLANC	
	Réf.	Prix HT + EC
L 90 pour plan L 120	AZ207S	59 € 0,36 €
L 110 pour plan L 140	AZ217S	65 € 0,40 €
L 130 pour plan L 160	AZ227S	71 € 0,43 €
L 150 pour plan L 180	AZ237S	77 € 0,47 €











Caissons & Rangements
➔ Pages 214 - 224

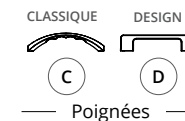


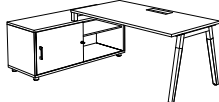









BUREAUX INDIVIDUELS avec Top Access



	Dim. (cm)	Réf.	Finition plateau	Prix HT	+ EC
Plans droits H 72 cm 	L 120	DB807	+ 	575 €	5,38 €
	L 140	DB817	+ 	585 €	5,97 €
	L 160	DB827	+ 	595 €	6,48 €
	L 180	DB837	+ 	605 €	6,94 €
Extension / Retour Sur pied de soutien H 72 cm 	P 60 / L 80	DF407	+ 	250 €	2,10 €
	P 60 / L 100	DZ127	+ 	270 €	2,56 €

BUREAUX INDIVIDUELS avec Top Access sur console B-box

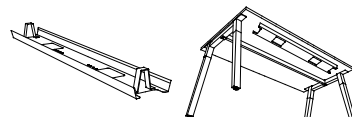



	Dim. (cm) du poste principal	Dim. totales (cm)	Réf.	Finition plateau et structure B-box	Finition porte et intérieur B-box	Type poignée	Prix HT	+ EC
Plans droits P 80 / H 72 cm sur console B-box Console B-box positionnable à droite ou à gauche 	P 80 / L 140	P 140 / L 188	EB847	+ 	+ 	+ 	1055 €	16,10 €
	P 80 / L 160	P 140 / L 208	EB857	+ 	+ 	+ 	1065 €	16,62 €
	P 80 / L 180	P 140 / L 228	EB867	+ 	+ 	+ 	1075 €	17,07 €

Top Access et poignée en blanc - Modèle de poignée à préciser (C ou D)

► Options

**Goulottes techniques
d'électrification**
P 16 / H 8 cm
H utile 4 cm



	Dim. (cm)	Réf.	Prix HT	+ EC
 BLANC	L 90 pour plan L 120	AZ207S	59 €	0,36 €
	L 110 pour plan L 140	AZ217S	65 €	0,40 €
	L 130 pour plan L 160	AZ227S	71 €	0,43 €
	L 150 pour plan L 180	AZ237S	77 €	0,47 €

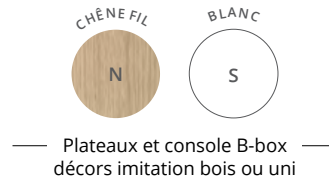
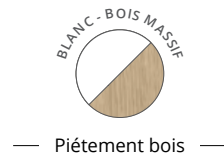


Bureau multiposte
Blanc / Bois massif - Chêne fil

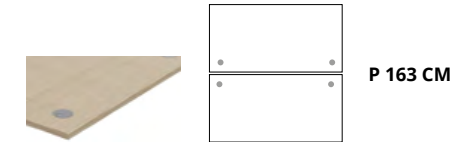



Table de réunion carrée
Blanc / Bois massif - Chêne fil

BUREAUX COLLABORATIFS

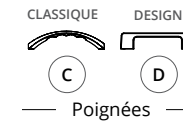


BUREAUX MULTIPOSTES avec obturateurs



		Dim. (cm)	Réf.	Finition plateau	Prix HT	+ EC	Réf.	Finition plateau	Prix HT	+ EC
2 Plans droits face à face Élément départ H 72 cm		L 120	DB737	+	740 €	9,03 €	DB767	+	750 €	9,41 €
		L 140	DB747	+	760 €	10,01 €	DB777	+	770 €	10,77 €
		L 160	DB757	+	780 €	11,04 €	DB787	+	790 €	11,99 €
		L 180	—	—	—	—	DB797	+	810 €	12,86 €
2 Plans droits face à face Élément suivant H 72 cm		L 120	BT567	+	500 €	7,94 €	BK567	+	510 €	8,27 €
		L 140	BT577	+	520 €	8,93 €	BK577	+	530 €	9,63 €
		L 160	BT587	+	540 €	9,96 €	BK587	+	550 €	10,85 €
		L 180	—	—	—	—	BK597	+	570 €	11,72 €

BUREAUX MULTIPOSTES avec obturateurs sur consoles B-box

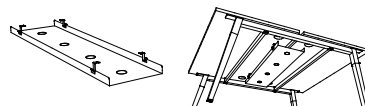


		Dim. (cm) du poste principal	Dim. totales (cm)	Réf.	Finition plateau et structure B-box	Finition porte et intérieur B-box	Type poignée	Prix HT	+ EC
2 Plans droits P 80 cm face à face sur 2 consoles B-box H 72 cm		P 163 / L 140	P 280 / L 188	EB877	+	+	+	1760 €	31,67 €
		P 163 / L 160	P 280 / L 208	EB887	+	+	+	1780 €	32,89 €
		P 163 / L 180	P 280 / L 228	EB897	+	+	+	1800 €	33,76 €

Obturateurs et poignées en blanc - Modèle de poignée à préciser (C ou D)

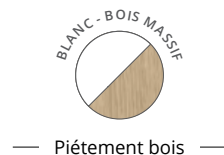
► Options

Goulottes doubles d'électrification
P 33,5 / H 9 cm
H utile 4,5 cm



Dim. (cm)	Réf.	Prix HT	+ EC
L 75 pour plan L 120	DZ135G	90 €	0,63 €
L 95 pour plan L 140	DW765G	95 €	0,76 €
L 115 pour plan L 160	DW775G	100 €	0,88 €
L 135 pour plan L 180	DW785G	105 €	1,01 €






Piètement bois




Plateaux et console B-box décors imitation bois ou uni

BUREAUX MULTIPOSTES avec échancrures



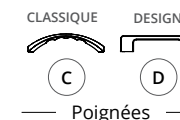
P 143 CM



P 163 CM

		Dim. (cm)	Réf.	Finition plateau	Prix HT	+ EC	Réf.	Finition plateau	Prix HT	+ EC
2 Plans droits face à face Élément départ H 72 cm		L 120	DY877	+	750 €	9,03 €	DY907	+	760 €	9,41 €
		L 140	DY887	+	770 €	10,01 €	DY917	+	780 €	10,77 €
		L 160	DY897	+	790 €	11,04 €	DY927	+	800 €	11,99 €
		L 180	—	—	—	—	DY937	+	820 €	12,86 €
2 Plans droits face à face Élément suivant H 72 cm		L 120	BT627	+	510 €	7,94 €	DH477	+	520 €	8,27 €
		L 140	BT637	+	530 €	8,93 €	BR567	+	540 €	9,63 €
		L 160	BT647	+	550 €	9,96 €	BR577	+	560 €	10,85 €
		L 180	—	—	—	—	BR587	+	580 €	11,72 €

BUREAUX MULTIPOSTES avec échancrures sur consoles B-box



Poignées

		Dim. (cm) du poste principal	Dim. totales (cm)	Réf.	Finition plateau et structure B-box	Finition porte et intérieur B-box	Type poignée	Prix HT	+ EC
2 Plans droits P 80 cm face à face sur 2 consoles B-box H 72 cm		P 163 / L 140	P 280 / L 188	EB907	+	+	+	1770 €	31,67 €
		P 163 / L 160	P 280 / L 208	EB917	+	+	+	1790 €	32,89 €
		P 163 / L 180	P 280 / L 228	EB927	+	+	+	1810 €	33,76 €

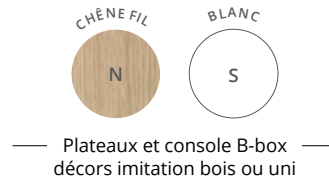
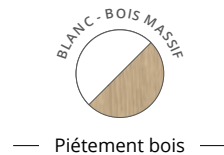
Poignées en blanc - Modèle de poignée à préciser (C ou D)

► Option B-box


	Réf.	Finition	Prix HT	+ EC
Tirette plumier pour B-box	BF901K	Gris	52 €	0,46 €

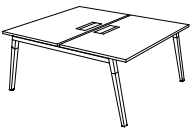
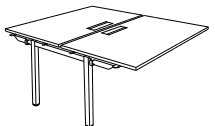


Comment commander ? 2 plans droits face à face P 163 / L 180 cm sur console B-box, plateau et structure B-box décor **Blanc**, porte et intérieur B-box décor imitation **Chêne Fil**, poignée type **D** = EB927 + **S | N | D**

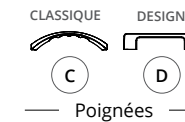


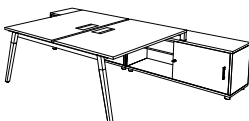
BUREAUX MULTIPOSTES avec Top Access



		Dim. (cm)	Réf.	Finition plateau	Prix HT	+ EC
2 Plans droits P 80 cm face à face Élément départ P 163 / H 72 cm		L 120	DB847	+ <input type="checkbox"/>	910 €	9,48 €
		L 140	DB857	+ <input type="checkbox"/>	930 €	10,66 €
		L 160	DB867	+ <input type="checkbox"/>	950 €	11,69 €
		L 180	DB877	+ <input type="checkbox"/>	970 €	12,60 €
2 Plans droits P 80 cm face à face Élément suivant P 163 / H 72 cm		L 120	DE727	+ <input type="checkbox"/>	670 €	8,34 €
		L 140	DE737	+ <input type="checkbox"/>	690 €	9,52 €
		L 160	DE747	+ <input type="checkbox"/>	710 €	10,55 €
		L 180	DE757	+ <input type="checkbox"/>	730 €	11,46 €

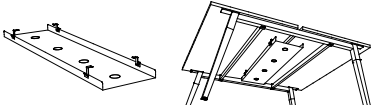
BUREAUX MULTIPOSTES avec Top Access sur consoles B-box



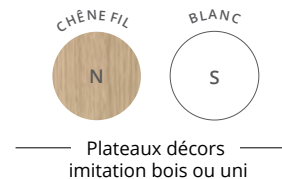
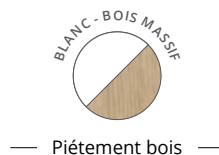
		Dim. (cm) du poste principal	Dim. totales (cm)	Réf.	Finition plateau et structure B-box	Finition porte et intérieur B-box	Type poignée	Prix HT	+ EC
2 Plans droits P 80 cm face à face sur 2 consoles B-box H 72 cm		P 163 / L 140	P 280 / L 188	EB937	+ <input type="checkbox"/>	+ <input type="checkbox"/>	+ <input type="checkbox"/>	1920 €	31,56 €
		P 163 / L 160	P 280 / L 208	EB947	+ <input type="checkbox"/>	+ <input type="checkbox"/>	+ <input type="checkbox"/>	1940 €	32,59 €
		P 163 / L 180	P 280 / L 228	EB957	+ <input type="checkbox"/>	+ <input type="checkbox"/>	+ <input type="checkbox"/>	1960 €	33,50 €

Top Access et poignées en blanc - Modèle de poignée à préciser (C ou D)

► Options

		Dim. (cm)	Réf.	Prix HT	+ EC
Goulottes doubles d'électrification P 33,5 / H 9 cm H utile 4,5 cm		L 75 pour plan L 120	DZ135G	90 €	0,63 €
		L 95 pour plan L 140	DW765G	95 €	0,76 €
		L 115 pour plan L 160	DW775G	100 €	0,88 €
		L 135 pour plan L 180	DW785G	105 €	1,01 €





TABLES DE RÉUNION rondes






	Dim. (cm)	Description	Réf.	Finition plateau	Prix HT	+ EC
Tables rondes (3/4 personnes) H 72 cm 	Ø 80	Dotées d'1 passe-câble	DP007	+ <input type="checkbox"/>	465 €	3,14 €
	Ø 100	pré-débouchant central	DN197	+ <input type="checkbox"/>	500 €	4,37 €
	Ø 120	sous plateau	DN207	+ <input type="checkbox"/>	520 €	5,80 €

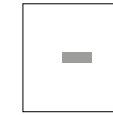
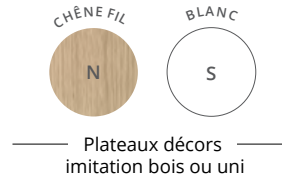
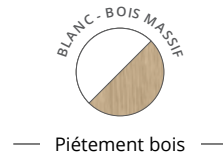
TABLE DE RÉUNION tonneau

	Dim. (cm)	Description	Réf.	Finition plateau	Prix HT	+ EC
Table tonneau (6 personnes) H 72 cm Structure L 140 cm 	P 100 / L 200	Dotée de 2 passe-câbles pré-débouchants sous plateau	DN267	+ <input type="checkbox"/>	700 €	8,80 €

► Options

	Description	Réf.	Finition	Prix HT	+ EC
Obturateurs 	Se fixent sur les passe-câbles pré-débouchants Ø 80 mm des plateaux. Vendus par lot de 2	AX067S	Blanc	10 €	0,02 €
Obturateur électrifié Équipé de 1 PC + 1 USB A 5v Câble d'alimentation de 2 m inclus 	Ø 100 mm Se fixe sur les passe-câbles pré-débouchants Ø 80 mm des plateaux	DQ137S	Blanc	60 €	0,05 €
Obturateur électrifié Équipé de 1 PC + 1 USB C 5v Câble d'alimentation de 2 m inclus 	Ø 100 mm Se fixe sur les passe-câbles pré-débouchants Ø 80 mm des plateaux	ED607S	Blanc	80 €	0,05 €



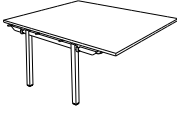
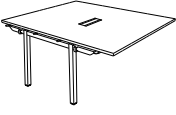




TABLES DE RÉUNION carrées

SANS TOP ACCESS

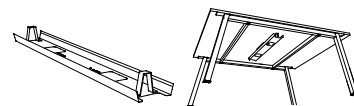
AVEC TOP ACCESS DOUBLE

	Dim. (cm)		Réf.	Finition plateau	Prix HT	+ EC		Réf.	Finition plateau	Prix HT	+ EC
Tables carrées Élément départ H 72 cm	P 143 / L 140 (4/6 personnes)		DB927	+ <input type="checkbox"/>	710 €	10,11 €		DQ217	+ <input type="checkbox"/>	815 €	10,28 €
	P 163 / L 160 (6/8 personnes)		DB967	+ <input type="checkbox"/>	850 €	12,46 €		DQ227	+ <input type="checkbox"/>	955 €	12,54 €
Tables carrées Élément suivant H 72 cm	P 143 / L 140 (4 personnes)		DB937	+ <input type="checkbox"/>	470 €	9,03 €		DQ237	+ <input type="checkbox"/>	575 €	9,20 €
	P 163 / L 160 (4 personnes)		DB977	+ <input type="checkbox"/>	610 €	11,32 €		DQ247	+ <input type="checkbox"/>	715 €	11,40 €

► Options

Goulottes techniques d'électrification

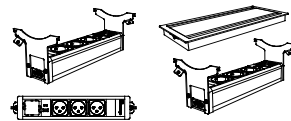
P 16 / H 8 cm
H utile 4 cm



Description	Réf.	Finition	Prix HT	+ EC
L 110 pour plan L 140	AZ217S	Blanc	65 €	0,40 €
L 130 pour plan L 160	AZ227S	Blanc	71 €	0,43 €

Blocs électriques pour Top Access double

P 12,5 / H 12 / L 29
Équipés de 3 PC + 1 USB A 5v
+ 1 USB C 5v + 1 passage de câbles
Se positionnent sous les Top Access par clipsage



Description	Réf.	Finition	Prix HT	+ EC
Élément départ Câble d'alimentation de 2 m inclus	DX375G	Noir	190 €	0,20 €
Élément suivant* Câble de liaison de 2 m inclus	DX385G	Noir	225 €	0,20 €

Pour tables de réunion carrées uniquement. Options d'équipement connectique voir page 193

* Les Top Access électrifiés peuvent être reliés en série jusqu'à 2 modules suivants maximum pour 1 module départ.

Accroche-câbles universel

4 anneaux. Se fixe sous les plateaux. Vis non fournies



P 6,5 / H 4,5 / L 9,5	DQ101K	Aluminium	11 €	0,03 €
-----------------------	--------	-----------	-------------	--------

 **ASTRO**

Les bureaux d'aménagement Astro, au design sobre, sont parfaitement adaptés aux besoins des espaces partagés.

Leurs structures métalliques en arche, avec plateaux surélevés par des entretoises, sont idéales pour optimiser avec style et élégance des agencements multiples de grande envergure. **Astro** est un mobilier évolutif permettant de répondre aux besoins de proximité et de communication. Les différentes options d'accessoirisation et d'électrification rendent la gamme très fonctionnelle.





Bureau individuel avec retour
Noir - Nebraska

Bureau multiposte
Blanc - Argile





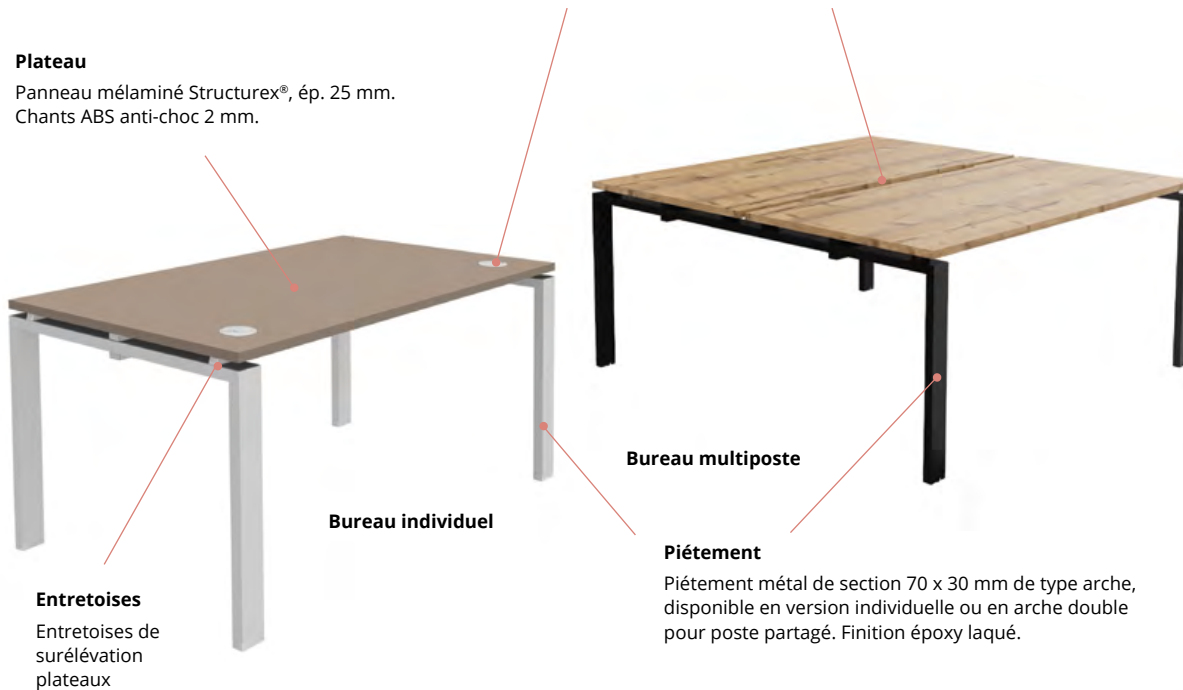
Électrification

Plateaux équipés d'obturateurs Ø 80 mm, d'un Top Access simple ou d'une échancrure de 2 cm, selon versions.



Plateau

Panneau mélaminé Structurex®, ép. 25 mm.
Chants ABS anti-choc 2 mm.



Entretoises

Entretoises de surélévation plateaux

Bureau individuel

Bureau multiposte

Piètement

Piètement métal de section 70 x 30 mm de type arche, disponible en version individuelle ou en arche double pour poste partagé. Finition époxy laqué.

DESCRIPTIF TECHNIQUE

- Plateaux mélaminés Structurex® ép. 25 mm. Chants ABS anti-choc 2 mm.
- Plateaux équipés d'obturateurs passe-câbles Ø 80 mm, d'un Top Access simple (dim. utiles L 30,9 cm / P 11,6 cm) de finition coordonnée aux piétements ou d'une échancrure de 2 cm pour le passage des câbles, selon versions.
- Piétements métal de section 70 x 30 mm de type arche, finition époxy laqué, disponibles en version individuelle ou en arche double pour poste partagé, avec piètement arche en retrait sur les éléments suivants, facilitant le passage d'un poste à l'autre.
- Réglage par vérins Ø 30 mm et de course 10 mm, pour corriger les défauts de planéité du sol.
- En configuration face à face, un espacement de 3 cm entre les plateaux permet le positionnement d'un écran séparée ou le passage des câbles.
- Bureaux individuels ou multipostes proposés avec la console retour B-box (dim. L 140 / P 55 / H 59,5 cm). Positionnement à droite ou à gauche des bureaux, B-box est composée de 2 niches L 67,5 / P 49,5 cm équipées d'une tablette réglable. Tirette plumier disponible en option. 2 modèles de poignées proposés.

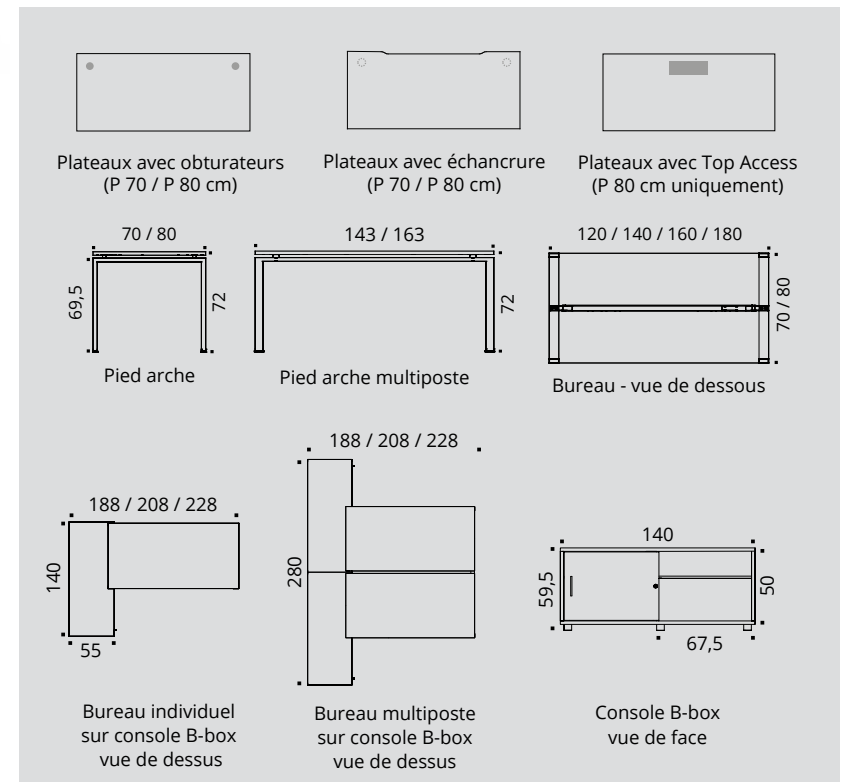
CARACTÉRISTIQUES

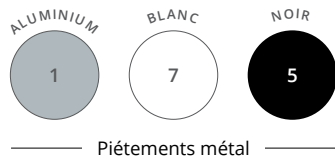


Piétements métal



Plateaux et console B-box décors imitation bois ou unis





Piètements métal



Plateaux et console B-box décors imitation bois ou unis

* pour porte et intérieur B-box

ASTRO



BUREAUX INDIVIDUELS avec obturateurs



P 70 CM



P 80 CM

	Dim. (cm)	Réf.	Finition		Prix HT + EC		Réf.	Finition		Prix HT + EC	
			piètement	plateau				piètement	plateau		
Plans droits H 72 cm	L 120	BK64	+ []	+ []	455 €	6,12 €	BU58	+ []	+ []	460 €	6,34 €
	L 140	BK65	+ []	+ []	465 €	6,57 €	BP16	+ []	+ []	470 €	6,97 €
	L 160	BT27	+ []	+ []	475 €	7,11 €	BN09	+ []	+ []	480 €	8,02 €
	L 180	—	—	—	—	—	BN10	+ []	+ []	490 €	8,47 €
	L 143	BY46	+ []	+ []	470 €	6,57 €	—	—	—	—	—
	L 163	BY47	+ []	+ []	480 €	7,11 €	—	—	—	—	—

Extension / Retour

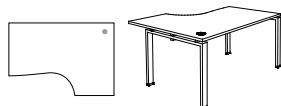
Sur pied de soutien
H 72 cm



Dim. (cm)	Réf.	Finition piètement	Finition plateau	Prix HT	+ EC
P 60 / L 80	DW59	+ []	+ []	290 €	3,73 €
P 60 / L 100	DW88	+ []	+ []	310 €	4,16 €

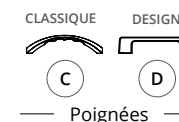
Plans compacts

P 80 à 110 / H 72 cm
Retour P 60 cm



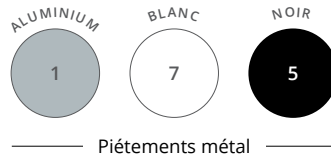
Dim. (cm)	Réf.	Finition piètement	Finition plateau	Prix HT	+ EC
L 160 droite	BP27	+ []	+ []	580 €	8,55 €
L 160 gauche	BP28	+ []	+ []	580 €	8,55 €
L 180 droite	BP29	+ []	+ []	600 €	9,03 €
L 180 gauche	BP30	+ []	+ []	600 €	9,03 €

BUREAUX INDIVIDUELS avec obturateurs sur console B-box



	Dim. (cm) du poste principal	Dim. totales (cm)	Réf.	Finition piètement	Finition plateau et structure B-box	Finition porte et intérieur B-box	Type poignée	Prix HT	+ EC
Plans droits P 80 / H 72 cm sur console B-box Console B-box positionnable à droite ou à gauche	P 80 / L 140	P 140 / L 188	EB96	+ []	+ []	+ []	+ []	940 €	17,05 €
	P 80 / L 160	P 140 / L 208	EB97	+ []	+ []	+ []	+ []	950 €	17,72 €
	P 80 / L 180	P 140 / L 228	EB98	+ []	+ []	+ []	+ []	960 €	18,17 €

Obturateurs et poignée coordonnés aux piètements - Modèle de poignée à préciser (C ou D)



Piètements métal



Plateaux et console B-box décors imitation bois ou unis

* pour porte et intérieur B-box

BUREAUX INDIVIDUELS avec échancrure



P 70 CM



P 80 CM

Plans droits H 72 cm



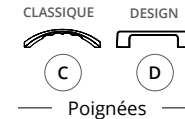
Dim. (cm)	Réf.	Finition piétement	Finition plateau	Prix HT	+ EC	Réf.	Finition piétement	Finition plateau	Prix HT	+ EC
L 120	DP39	+ <input type="checkbox"/>	+ <input type="checkbox"/>	460 €	6,12 €	DP42	+ <input type="checkbox"/>	+ <input type="checkbox"/>	465 €	6,34 €
L 140	DP40	+ <input type="checkbox"/>	+ <input type="checkbox"/>	470 €	6,57 €	DP43	+ <input type="checkbox"/>	+ <input type="checkbox"/>	475 €	6,97 €
L 160	DP41	+ <input type="checkbox"/>	+ <input type="checkbox"/>	480 €	7,11 €	DP44	+ <input type="checkbox"/>	+ <input type="checkbox"/>	485 €	8,02 €
L 180	—	—	—	—	—	DP45	+ <input type="checkbox"/>	+ <input type="checkbox"/>	495 €	8,47 €
L 143	ED64	+ <input type="checkbox"/>	+ <input type="checkbox"/>	475 €	6,57 €	—	—	—	—	—
L 163	ED65	+ <input type="checkbox"/>	+ <input type="checkbox"/>	485 €	7,11 €	—	—	—	—	—

Extension / Retour Sur pied de soutien H 72 cm



Dim. (cm)	Réf.	Finition piétement	Finition plateau	Prix HT	+ EC
P 60 / L 80	DW59	+ <input type="checkbox"/>	+ <input type="checkbox"/>	290 €	3,73 €
P 60 / L 100	DW88	+ <input type="checkbox"/>	+ <input type="checkbox"/>	310 €	4,16 €

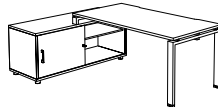
BUREAUX INDIVIDUELS avec échancrure sur console B-box



Poignées

Plans droits P 80 / H 72 cm sur console B-box

Console B-box positionnable à droite ou à gauche



Dim. (cm) du poste principal	Dim. totales (cm)	Réf.	Finition piétement	Finition plateau et structure B-box	Finition porte et intérieur B-box	Type poignée	Prix HT	+ EC
P 80 / L 140	P 140 / L 188	EB99	+ <input type="checkbox"/>	+ <input type="checkbox"/>	+ <input type="checkbox"/>	+ <input type="checkbox"/>	945 €	17,05 €
P 80 / L 160	P 140 / L 208	EC00	+ <input type="checkbox"/>	+ <input type="checkbox"/>	+ <input type="checkbox"/>	+ <input type="checkbox"/>	955 €	17,72 €
P 80 / L 180	P 140 / L 228	EC01	+ <input type="checkbox"/>	+ <input type="checkbox"/>	+ <input type="checkbox"/>	+ <input type="checkbox"/>	965 €	18,17 €

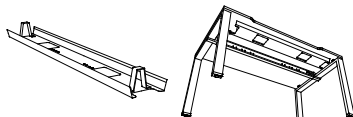
Poignée coordonnée aux piétements - Modèle de poignée à préciser (C ou D)

Options



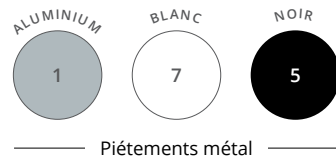
Goulottes techniques d'électrification

P 16 / H 8 cm
H utile 4 cm



Dim. (cm)	Réf.	Réf.	Réf.	Prix HT	+ EC
L 90 pour plan L 120	AZ201K	AZ207S	AZ205G	59 €	0,36 €
L 110 pour plan L 140	AZ211K	AZ217S	AZ215G	65 €	0,40 €
L 130 pour plan L 160	AZ221K	AZ227S	AZ225G	71 €	0,43 €
L 150 pour plan L 180	AZ231K	AZ237S	AZ235G	77 €	0,47 €





Piètements métal



Plateaux et console B-box décors imitation bois ou unis

* pour porte et intérieur B-box

ASTRO

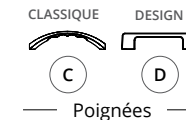


BUREAUX INDIVIDUELS avec Top Access



		Dim. (cm)	Réf.	Finition piétement	Finition plateau	Prix HT	+ EC
Plans droits H 72 cm		L 120	DE43	+ <input type="checkbox"/>	+ <input type="checkbox"/>	540 €	6,37 €
		L 140	DE44	+ <input type="checkbox"/>	+ <input type="checkbox"/>	550 €	6,91 €
		L 160	DE45	+ <input type="checkbox"/>	+ <input type="checkbox"/>	560 €	7,87 €
		L 180	DE46	+ <input type="checkbox"/>	+ <input type="checkbox"/>	570 €	8,34 €
Extension / Retour Sur pied de soutien H 72 cm		P 60 / L 80	DW59	+ <input type="checkbox"/>	+ <input type="checkbox"/>	290 €	3,73 €
		P 60 / L 100	DW88	+ <input type="checkbox"/>	+ <input type="checkbox"/>	310 €	4,16 €

BUREAUX INDIVIDUELS avec Top Access sur console B-box

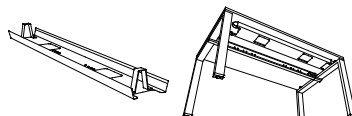


		Dim. (cm) du poste principal	Dim. totales (cm)	Réf.	Finition piétement	Finition plateau et structure B-box	Finition porte et intérieur B-box	Type poignée	Prix HT	+ EC
Plans droits P 80 / H 72 cm sur console B-box Console B-box positionnable à droite ou à gauche		P 80 / L 140	P 140 / L 188	EC02	+ <input type="checkbox"/>	+ <input type="checkbox"/>	+ <input type="checkbox"/>	+ <input type="checkbox"/>	1020 €	17,00 €
		P 80 / L 160	P 140 / L 208	EC03	+ <input type="checkbox"/>	+ <input type="checkbox"/>	+ <input type="checkbox"/>	+ <input type="checkbox"/>	1030 €	17,57 €
		P 80 / L 180	P 140 / L 228	EC04	+ <input type="checkbox"/>	+ <input type="checkbox"/>	+ <input type="checkbox"/>	+ <input type="checkbox"/>	1040 €	18,04 €

Top Access et poignée coordonnés aux piètements - Modèle de poignée à préciser (C ou D)

► Options

**Goulottes techniques
d'électrification**
P 16 / H 8 cm
H utile 4 cm



Dim. (cm)	<input checked="" type="radio"/> ALUMINIUM	<input type="radio"/> BLANC	<input type="radio"/> NOIR	Prix HT	+ EC
	Réf.	Réf.	Réf.		
L 90 pour plan L 120	AZ201K	AZ207S	AZ205G	59 €	0,36 €
L 110 pour plan L 140	AZ211K	AZ217S	AZ215G	65 €	0,40 €
L 130 pour plan L 160	AZ221K	AZ227S	AZ225G	71 €	0,43 €
L 150 pour plan L 180	AZ231K	AZ237S	AZ235G	77 €	0,47 €



**Bloc électrique pour
Top Access simple**
➔ Page 193

Comment commander ? Bureau plan droit L 180 cm avec console B-box,
piétement **Blanc**, plateau et structure B-box décor imitation **Timber**, porte et intérieur B-box décor **Blanc**, poignée type **D** = EC04 + **7 | M | S | D**

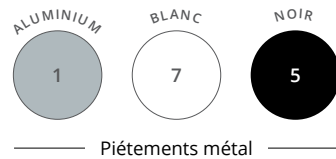


Bureau multiposte
Blanc - Argile

Bureaux multipostes
Noir - Nebraska



BUREAUX COLLABORATIFS



Piètements métal



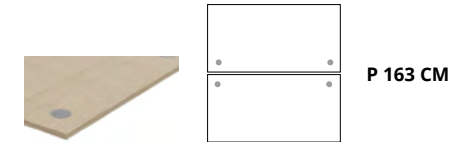

Plateaux et console B-box décors imitation bois ou unis

* pour porte et intérieur B-box

ASTRO

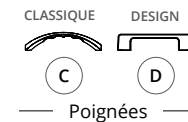


BUREAUX MULTIPOSTES avec obturateurs



		Dim. (cm)	Réf.	Finition piétement	Finition plateau	Prix HT	+ EC	Réf.	Finition piétement	Finition plateau	Prix HT	+ EC
2 Plans droits face à face Élément départ H 72 cm		L 120	BQ98	+ <input type="checkbox"/>	+ <input type="checkbox"/>	740 €	10,83 €	BP17	+ <input type="checkbox"/>	+ <input type="checkbox"/>	750 €	11,67 €
		L 140	BR00	+ <input type="checkbox"/>	+ <input type="checkbox"/>	760 €	11,78 €	BU67	+ <input type="checkbox"/>	+ <input type="checkbox"/>	770 €	13,00 €
		L 160	BR42	+ <input type="checkbox"/>	+ <input type="checkbox"/>	780 €	12,92 €	BP18	+ <input type="checkbox"/>	+ <input type="checkbox"/>	790 €	14,33 €
		L 180	—	—	—	—	—	BP19	+ <input type="checkbox"/>	+ <input type="checkbox"/>	810 €	15,24 €
2 Plans droits face à face Élément suivant H 72 cm		L 120	BQ99	+ <input type="checkbox"/>	+ <input type="checkbox"/>	610 €	9,03 €	BU68	+ <input type="checkbox"/>	+ <input type="checkbox"/>	620 €	9,67 €
		L 140	BR01	+ <input type="checkbox"/>	+ <input type="checkbox"/>	630 €	9,98 €	BU69	+ <input type="checkbox"/>	+ <input type="checkbox"/>	640 €	11,00 €
		L 160	BR43	+ <input type="checkbox"/>	+ <input type="checkbox"/>	650 €	11,12 €	BU70	+ <input type="checkbox"/>	+ <input type="checkbox"/>	660 €	12,33 €
		L 180	—	—	—	—	—	BU71	+ <input type="checkbox"/>	+ <input type="checkbox"/>	680 €	13,24 €

BUREAUX MULTIPOSTES avec obturateurs sur consoles B-box

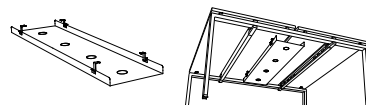


		Dim. (cm) du poste principal	Dim. totales (cm)	Réf.	Finition piétement	Finition plateau et structure B-box	Finition porte et intérieur B-box	Type poignée	Prix HT	+ EC
2 Plans droits P 80 cm face à face sur 2 consoles B-box H 72 cm		P 163 / L 140	P 280 / L 188	EC05	+ <input type="checkbox"/>	+ <input type="checkbox"/>	+ <input type="checkbox"/>	+ <input type="checkbox"/>	1760 €	33,23 €
		P 163 / L 160	P 280 / L 208	EC06	+ <input type="checkbox"/>	+ <input type="checkbox"/>	+ <input type="checkbox"/>	+ <input type="checkbox"/>	1780 €	34,56 €
		P 163 / L 180	P 280 / L 228	EC07	+ <input type="checkbox"/>	+ <input type="checkbox"/>	+ <input type="checkbox"/>	+ <input type="checkbox"/>	1800 €	35,47 €

Obturateurs et poignées coordonnés aux piètements - Modèle de poignée à préciser (C ou D)

► Options

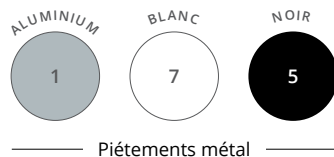
Goulottes doubles d'électrification
P 33,5 / H 9 cm
H utile 4,5 cm



Dim. (cm)	Réf.	Prix HT	+ EC
L 75 pour plan L 120	DZ135G	90 €	0,63 €
L 95 pour plan L 140	DW765G	95 €	0,76 €
L 115 pour plan L 160	DW775G	100 €	0,88 €
L 135 pour plan L 180	DW785G	105 €	1,01 €



Comment commander ? 2 plans droits face à face sur 2 consoles B-box, P 163 / L 160 cm, piétement **Blanc**, plateau et structure B-box décor imitation **Chêne Fil**, porte et intérieur B-box décor **Argile**, poignée type **D** = EC06 + **7** | **N** | **X** | **D**




Piètements métal




Plateaux et console B-box décors imitation bois ou unis

* pour porte et intérieur B-box

BUREAUX MULTIPOSTES avec échancrures



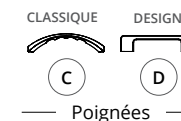
P 143 CM



P 163 CM

		Dim. (cm)	Réf.	Finition piétement	Finition plateau	Prix HT	+ EC	Réf.	Finition piétement	Finition plateau	Prix HT	+ EC
2 Plans droits face à face Élément départ H 72 cm		L 120	BK69	+ <input type="checkbox"/>	+ <input type="checkbox"/>	750 €	10,83 €	BR46	+ <input type="checkbox"/>	+ <input type="checkbox"/>	760 €	11,67 €
		L 140	BK70	+ <input type="checkbox"/>	+ <input type="checkbox"/>	770 €	11,78 €	BR48	+ <input type="checkbox"/>	+ <input type="checkbox"/>	780 €	13,00 €
		L 160	BR44	+ <input type="checkbox"/>	+ <input type="checkbox"/>	790 €	12,92 €	BK75	+ <input type="checkbox"/>	+ <input type="checkbox"/>	800 €	14,33 €
		L 180	—	—	—	—	—	BK76	+ <input type="checkbox"/>	+ <input type="checkbox"/>	820 €	15,24 €
2 Plans droits face à face Élément suivant H 72 cm		L 120	BK71	+ <input type="checkbox"/>	+ <input type="checkbox"/>	620 €	9,03 €	BR47	+ <input type="checkbox"/>	+ <input type="checkbox"/>	630 €	9,67 €
		L 140	BK72	+ <input type="checkbox"/>	+ <input type="checkbox"/>	640 €	9,98 €	BR49	+ <input type="checkbox"/>	+ <input type="checkbox"/>	650 €	11,00 €
		L 160	BR45	+ <input type="checkbox"/>	+ <input type="checkbox"/>	660 €	11,12 €	BK77	+ <input type="checkbox"/>	+ <input type="checkbox"/>	670 €	12,33 €
		L 180	—	—	—	—	—	BK78	+ <input type="checkbox"/>	+ <input type="checkbox"/>	690 €	13,24 €

BUREAUX MULTIPOSTES avec échancrures sur consoles B-box



Poignées

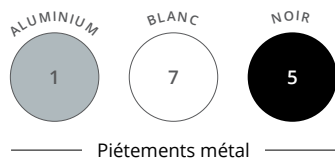
		Dim. (cm) du poste principal	Dim. totales (cm)	Réf.	Finition piétement	Finition plateau et structure B-box	Finition porte et intérieur B-box	Type poignée	Prix HT	+ EC
2 Plans droits P 80 cm face à face sur 2 consoles B-box H 72 cm		P 163 / L 140	P 280 / L 188	EC08	+ <input type="checkbox"/>	+ <input type="checkbox"/>	+ <input type="checkbox"/>	+ <input type="checkbox"/>	1770 €	33,23 €
		P 163 / L 160	P 280 / L 208	EC09	+ <input type="checkbox"/>	+ <input type="checkbox"/>	+ <input type="checkbox"/>	+ <input type="checkbox"/>	1790 €	34,56 €
		P 163 / L 180	P 280 / L 228	EC10	+ <input type="checkbox"/>	+ <input type="checkbox"/>	+ <input type="checkbox"/>	+ <input type="checkbox"/>	1810 €	35,47 €

Poignées coordonnées aux piétements - Modèle de poignée à préciser (C ou D)

► Option B-box

	Réf.	Finition	Prix HT	+ EC
Tirette plumier pour B-box	BF901K	Gris	52 €	0,46 €





Piètements métal




Plateaux et console B-box décors imitation bois ou unis

* pour porte et intérieur B-box

ASTRO

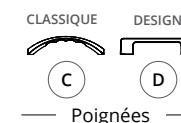


BUREAUX MULTIPOSTES avec Top Access



		Dim. (cm)	Réf.	Finition piétement	Finition plateau	Prix HT	+ EC
2 Plans droits P 80 cm face à face Élément départ P 163 / H 72 cm		L 120	DE47	+ <input type="checkbox"/>	+ <input type="checkbox"/>	910 €	11,74 €
		L 140	DE48	+ <input type="checkbox"/>	+ <input type="checkbox"/>	930 €	12,88 €
		L 160	DE49	+ <input type="checkbox"/>	+ <input type="checkbox"/>	950 €	14,02 €
		L 180	DE50	+ <input type="checkbox"/>	+ <input type="checkbox"/>	970 €	14,97 €
2 Plans droits P 80 cm face à face Élément suivant P 163 / H 72 cm		L 120	DE51	+ <input type="checkbox"/>	+ <input type="checkbox"/>	780 €	9,75 €
		L 140	DE52	+ <input type="checkbox"/>	+ <input type="checkbox"/>	800 €	10,89 €
		L 160	DE53	+ <input type="checkbox"/>	+ <input type="checkbox"/>	820 €	12,03 €
		L 180	DE54	+ <input type="checkbox"/>	+ <input type="checkbox"/>	840 €	12,98 €

BUREAUX MULTIPOSTES avec Top Access sur consoles B-box

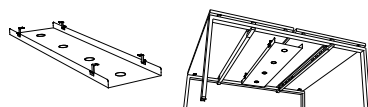


		Dim. (cm) du poste principal	Dim. totales (cm)	Réf.	Finition piétement	Finition plateau et structure B-box	Finition porte et intérieur B-box	Type poignée	Prix HT	+ EC
2 Plans droits P 80 cm face à face sur 2 consoles B-box H 72 cm		P 163 / L 140	P 280 / L 188	EC11	+ <input type="checkbox"/>	+ <input type="checkbox"/>	+ <input type="checkbox"/>	+ <input type="checkbox"/>	1920 €	33,12 €
		P 163 / L 160	P 280 / L 208	EC12	+ <input type="checkbox"/>	+ <input type="checkbox"/>	+ <input type="checkbox"/>	+ <input type="checkbox"/>	1940 €	34,26 €
		P 163 / L 180	P 280 / L 228	EC13	+ <input type="checkbox"/>	+ <input type="checkbox"/>	+ <input type="checkbox"/>	+ <input type="checkbox"/>	1960 €	35,21 €

Top Access et poignées coordonnés aux piétements - Modèle de poignée à préciser (C ou D)

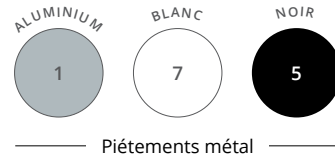
► Options

Goulottes doubles d'électrification
P 33,5 / H 9 cm
H utile 4,5 cm

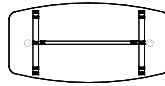


Dim. (cm)	Réf.	Prix HT	+ EC
L 75 pour plan L 120	DZ135G	90 €	0,63 €
L 95 pour plan L 140	DW765G	95 €	0,76 €
L 115 pour plan L 160	DW775G	100 €	0,88 €
L 135 pour plan L 180	DW785G	105 €	1,01 €



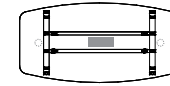


TABLES DE RÉUNION tonneau



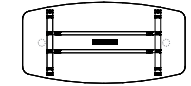
SANS TOP ACCESS

Plateaux munis de 2 passe-câbles Ø 80 mm pré-débouchants



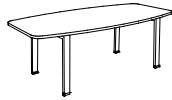
AVEC TOP ACCESS DOUBLE

Plateaux munis d'1 Top Access double et 2 passe-câbles Ø 80 mm pré-débouchants




AVEC ÉLECTRIFICATION

Plateaux munis d'1 bloc électrique encastré (3 PC + USB A/C) et 2 passe-câbles Ø 80 mm pré-débouchants

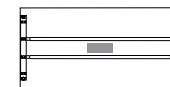
	Dim. (cm)	Réf.	Finitions	Prix HT	+ EC	Réf.	Finitions	Prix HT	+ EC	Réf.	Finitions	Prix HT	+ EC
Tables tonneau H 72 cm Dotées de 2 passe-câbles pré-débouchants sous plateau Structure L 140 cm	 P 100 / L 200 (6 personnes)	DN27	+ [] []	665 €	10,13 €	DQ93	+ [] []	770 €	10,77 €	EE44	+ [] []	875 €	10,93 €

TABLES DE RÉUNION rectangles



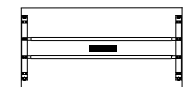
SANS TOP ACCESS

Plateaux sans passage de câbles





AVEC TOP ACCESS DOUBLE

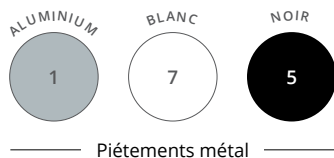
Plateaux munis d'1 Top Access double



AVEC ÉLECTRIFICATION

Plateaux munis d'1 bloc électrique encastré (3 PC + USB A/C)

	Dim. (cm)	Réf.	Finitions	Prix HT	+ EC	Réf.	Finitions	Prix HT	+ EC	Réf.	Finitions	Prix HT	+ EC
Tables rectangles Élément départ H 72 cm Piétement arche P 80 cm	 P 100 / L 140 (4 personnes)	DX13	+ [] []	565 €	8,36 €	DX15	+ [] []	670 €	9,01 €	—	—	—	—
		DR39	+ [] []	605 €	10,55 €	DR41	+ [] []	710 €	11,48 €	EE45	+ [] []	815 €	11,07 €
Tables rectangles Élément suivant H 72 cm Piétement arche P 80 cm	 P 100 / L 140 (4 personnes)	DX14	+ [] []	440 €	6,94 €	DX16	+ [] []	545 €	7,72 €	—	—	—	—
		DR40	+ [] []	480 €	9,12 €	DR42	+ [] []	585 €	10,19 €	EE46	+ [] []	690 €	9,79 €

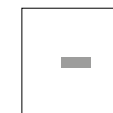


Piètements métal



Plateaux décors imitation bois ou unis

ASTRO



TABLES DE RÉUNION carrées

SANS TOP ACCESS

AVEC TOP ACCESS DOUBLE

	Dim. (cm)		Réf.	Finition piétement	Finition plateau	Prix HT	+ EC		Réf.	Finition piétement	Finition plateau	Prix HT	+ EC
Tables carrées Élément départ H 72 cm	P 143 / L 140 (4/6 personnes)		BZ73	+ <input type="checkbox"/>	+ <input type="checkbox"/>	710 €	11,88 €		DQ35	+ <input type="checkbox"/>	+ <input type="checkbox"/>	815 €	12,05 €
	P 163 / L 160 (6/8 personnes)		BU76	+ <input type="checkbox"/>	+ <input type="checkbox"/>	850 €	14,80 €		DQ36	+ <input type="checkbox"/>	+ <input type="checkbox"/>	955 €	14,88 €
Tables carrées Élément suivant H 72 cm	P 143 / L 140 (4 personnes)		BZ75	+ <input type="checkbox"/>	+ <input type="checkbox"/>	580 €	10,07 €		DQ37	+ <input type="checkbox"/>	+ <input type="checkbox"/>	685 €	10,24 €
	P 163 / L 160 (4 personnes)		BU77	+ <input type="checkbox"/>	+ <input type="checkbox"/>	720 €	12,81 €		DQ38	+ <input type="checkbox"/>	+ <input type="checkbox"/>	825 €	12,88 €

► Options

	Description	ALUMINIUM	BLANC	NOIR	Prix HT	+ EC
		Réf.	Réf.	Réf.		
Descente de câbles verticale Magnétique	 H 61 / L 7 / P 3	BM291K	BM297S	BM295G	50 €	0,16 €
Goulottes techniques d'électrification P 16 / H 8 cm H utile 4 cm	 L 110 pour plan L 140 L 130 pour plan L 160	AZ211K	AZ217S	AZ215G	65 €	0,40 €
		AZ221K	AZ227S	AZ225G	71 €	0,43 €
Blocs électriques pour Top Access double P 12,5 / H 12 / L 29 Équipés de 3 PC + 1 USB A 5v + 1 USB C 5v + 1 passage de câbles Se positionnent sous les Top Access par clipsage <i>Pour tables de réunion carrées et tonneau uniquement.</i> <i>Options d'équipement connectique voir page 193</i>		Élément départ Câble d'alimentation de 2 m inclus	—	DX375G	190 €	0,20 €
		Élément suivant* Câble de liaison de 2 m inclus	—	DX385G	225 €	0,20 €
Accroche-câbles universel 4 anneaux. Se fixe sous les plateaux. Vis non fournies	 P 6,5 / H 4,5 / L 9,5	DQ101K	—	—	11 €	0,03 €

* Les Top Access électrifiés peuvent être reliés en série jusqu'à 2 modules suivants maximum pour 1 module départ.





BUREAUX CLASSIQUES



STRICTO 158



ESSENTIEL 162



RETRO 168



EXTENSIONS 170

□ STRICTO

Les bureaux opératifs **Stricto** présentent une ligne harmonieuse et légère, en renouvelant l'esthétique du piétement métal.

Astucieux, moderne et accessible, **Stricto** se décline en configurations individuelles ou partagées. De style contemporain et design, cette gamme offre les fonctions essentielles pour travailler, échanger ou se réunir.



Video : Comment percer les systèmes pré-débouchants ?




Flashez-moi avec votre smartphone !

CARACTÉRISTIQUES



— Piétement métal —



— Plateaux et voiles de fond (VDF) décors imitation bois ou unis —



Téléchargez la
fiche technique



STRICTO

GARANTIE
10
ANS

Plateau

Panneau mélaminé Structurex® ép. 25 mm,
doté de 2 passe-câbles pré-débouchants Ø 80 mm.
Chants ABS anti-choc 2 mm




Structure

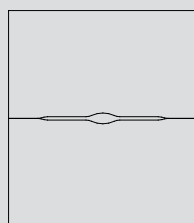
Voile de fond structurel en panneau
mélaminé Structurex® ép. 25 mm.

Piétement

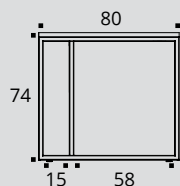
Piètements métalliques double ruban en
tube carré 25 x 25 mm, finition noir époxy.




Plateaux dotés
de 2 passe-câbles
pré-débouchants




Plateaux des postes face à face
avec échancrure



Pied double ruban
vue de profil



Bureau - vue de dessous



Bureau - vue de face

DESCRIPTIF TECHNIQUE

- Plateaux mélaminés Structurex® ép. 25 mm dotés de 2 passe-câbles pré-débouchants Ø 80 mm. Chants ABS anti-choc 2 mm.
- Piètements métalliques double ruban en tube carré 25 x 25 mm, finition époxy noir.
- Voiles de fond Structurex® ép. 25 mm équipés de découpes pour le passage des câbles. Traverse métal de renfort sur les plans L 180 cm.
- Plateaux des bureaux partagés équipés d'une échancrure L 22 cm x P 4 cm pour le passage des câbles et l'accès à la goulotte optionnelle.
- Panneaux écrans H 40 cm à poser disponibles en option.
- Réglages par vérins Ø 30 mm et de course 10 mm pour corriger les défauts de planéité du sol.

STRICTO

GARANTIE
10
ANS



Piètement métal



Plateaux et voiles de fond décors imitation bois ou unis

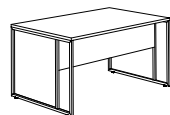
BUREAUX individuels



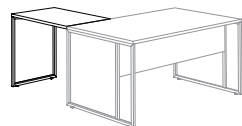
P 80 CM

	Dim. (cm)	Réf.	Finition plateau et voile de fond	Prix HT	+ EC
Plans droits P 80 / H 74 cm	L 120	DW605	+	480 €	6,78 €
	L 140	DW615	+	500 €	7,58 €
	L 160	DW625	+	520 €	8,30 €
	L 180	DW635	+	540 €	9,42 €

Dotés de 2 passe-câbles pré-débouchants Ø 80 mm sous le plateau pour le passage des câbles

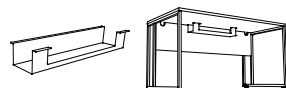


Extension / Retour Sur pied ruban H 74 cm	P 60 / L 80	DW645	+	295 €	2,58 €
---	-------------	-------	---	--------------	--------



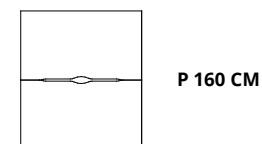
► Options





	Dim. (cm)	Réf.	Finition	Prix HT	+ EC
Goulotte universelle	P 12 / H 9 / L 60 H utile 8 cm	DP045G	Noir	50 €	0,31 €
Obturbateurs	Se fixent sur les passe-câbles pré-débouchants Ø 80 mm des plateaux. Vendus par lot de 2	AX065G	Noir	10 €	0,02 €
Obturbateur électrifié simple Équipé de 1 PC + 1 USB A 5v Câble d'alimentation de 2 m inclus	Se fixe sur les passe-câbles pré-débouchants Ø 80 mm des plateaux	DQ135G	Noir	60 €	0,05 €






BUREAUX multipostes







	Dim. (cm)	Réf.	Finition plateau et voile de fond	Prix HT	+ EC
2 Plans droits P 80 cm face à face P 160 / H 74 cm	L 120	DW655	+ 	870 €	13,49 €
	L 140	DW665	+ 	900 €	14,82 €
	L 160	DW675	+ 	930 €	16,07 €
	L 180	DW685	+ 	970 €	18,73 €

Extension / Retour Sur pied ruban H 74 cm	P 60 / L 80	DW645	+ 	295 €	2,58 €
---	-------------	-------	---	--------------	--------

► Options

	Dim. (cm)	Réf.	Finition	Prix HT	+ EC
Goulotte universelle Se fixe sous les plateaux par vis à bois	P 12 / H 9 / L 60 H utile 8 cm	DP045G	Noir	50 €	0,31 €



	Description	Réf.	Finition panneau	Prix HT	+ EC
NOUVEAU					
Panneaux écrans frontaux H 40 cm à poser	L 100 pour plan L 120 cm	EB053	+ 	230 €	1,03 €
	L 120 pour plan L 140 cm	EB063	+ 	250 €	1,08 €
	L 140 pour plan L 160 cm	EB073	+ 	270 €	1,27 €
	L 160 pour plan L 180 cm	EB083	+ 	290 €	1,56 €

Supports métal pour panneau écran à poser	Pour bureaux multipostes	DP975G	Noir	65 €	0,22 €
---	--------------------------	--------	------	-------------	--------



ESSENTIEL

La gamme Essentiel est la solution pour les entreprises en mouvement à la recherche d'un mobilier polyvalent et robuste au meilleur budget.

Conçu selon 2 modèles de structures, poutre ou voile de fond structurel, **Essentiel** répond aux projets d'agencement les plus variés.





Bureau avec voile de fond, plan droit
Aluminium - Hêtre

Bureau système poutre, plan compact 90°
Blanc - Blanc



ESSENTIEL

Bureau système poutre avec voile
de fond suspendu, plan droit
Noir - Chêne Fil



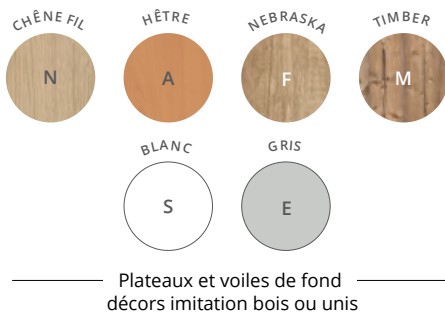
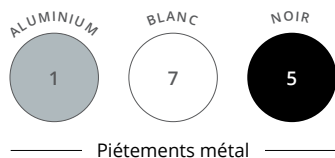
Piètement standard
Noir



Piètement avec enjoliveur
Noir



CARACTÉRISTIQUES



Plateau
Panneau mélaminé
Structurex®, ép. 25 mm,
chants ABS anti-choc 2 mm.

Électrification

Plateaux rectangles équipés de
2 obturateurs passe-câbles
Ø 80 mm, de finition coordonnée
aux piétements.

ESSENTIEL



Structure

Voile de fond structurel Structurex®
ép. 16 mm ou poutre métal

Bureau avec voile de fond



Bureau système poutre

Piétement

Piétements métal composés de 2 colonnes et
d'une embase en acier finition époxy laqué.
Enjoliveurs optionnels.



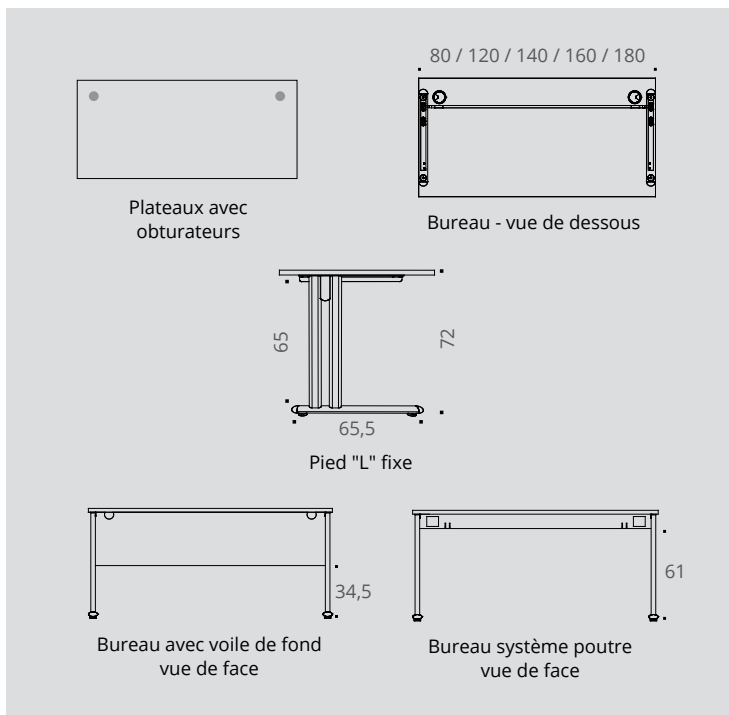
Piétement standard

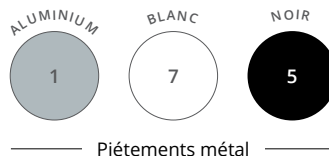


**Piétement équipé
d'enjoliveur optionnel**

DESCRIPTIF TECHNIQUE

- Plateaux mélaminés Structurex® ép. 25 mm. Chants ABS anti-choc 2 mm.
- Plateaux équipés d'obturateurs passe-câbles Ø 80 mm de finition coordonnée au piétements.
- Piétements métal composés de 2 colonnes et d'une embase, en acier finition époxy laqué.
- Réglage par vérins de stabilité Ø 40 mm et de course 10 mm pour corriger les défauts de planéité du sol.
- Essentiel est proposé en 2 versions : avec voile de fond Structurex® ép. 16 mm, muni de 2 découpes en partie haute pour le passage des câbles ou avec poutre métal permettant le passage des câbles et la pose de blocs prises.
- L'enjoliveur amovible de la colonne protège la descente de câbles. Mise en place simple par clipsage.





Piètements métal



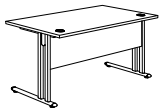

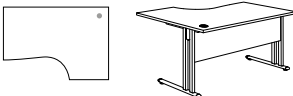
Plateaux et voiles de fond décors imitation bois ou unis



P 80 CM



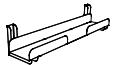
VOILE DE FOND STRUCTUREX®

BUREAUX avec voile de fond

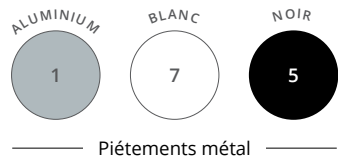
	Dim. (cm)	Réf.	Finition piétement	Finition plateau et VDF	Prix HT	+ EC
Plans droits P 80 / H 72 cm 	L 80	AR95	+ <input type="checkbox"/>	+ <input type="checkbox"/>	315 €	4,75 €
	L 120	AR96	+ <input type="checkbox"/>	+ <input type="checkbox"/>	345 €	6,02 €
	L 140	AR97	+ <input type="checkbox"/>	+ <input type="checkbox"/>	355 €	6,76 €
	L 160	AR98	+ <input type="checkbox"/>	+ <input type="checkbox"/>	365 €	7,49 €
	L 180	AR99	+ <input type="checkbox"/>	+ <input type="checkbox"/>	375 €	8,06 €
Angle 90° Pied de soutien inclus 	P 80 / H 72 / L 80	AQ79	+ <input type="checkbox"/>	+ <input type="checkbox"/>	190 €	2,09 €
Plans compacts 90° P 80 à 110 / H 72 cm Retour P 60 cm 	L 160 droite	AS02	+ <input type="checkbox"/>	+ <input type="checkbox"/>	465 €	8,02 €
	L 160 gauche	AS03	+ <input type="checkbox"/>	+ <input type="checkbox"/>	465 €	8,02 €
	L 180 droite	AS04	+ <input type="checkbox"/>	+ <input type="checkbox"/>	485 €	8,61 €
	L 180 gauche	AS05	+ <input type="checkbox"/>	+ <input type="checkbox"/>	485 €	8,61 €

Pied de soutien cylindrique métal nécessaire si plan compact 90° utilisé seul, sans caisson hauteur bureau P 60 cm en retour
 Obturateurs coordonnés aux piétements

► Options

Description	ALUMINIUM	BLANC	NOIR	Prix HT	+ EC
	Réf.	Réf.	Réf.		
Pied de soutien cylindrique  Pour plan compact H 72 cm	AQ001K	AQ007S	AQ005G	30 €	0,36 €
Enjoliveurs métal  H 65 / L 16 cm Vendus par 2	BH671K	BH677S	BH675G	48 €	0,44 €
Goulotte simple d'électrification  P 13 / H 12 cm / H utile 4 cm L 60 cm	AF051K	—	—	52 €	0,24 €





ESSENTIEL



BUREAUX système poutre



		Dim. (cm)	Réf.	Finition piétement et poutre	Finition plateau	Prix HT	+ EC
Plans droits P 80 / H 72 cm		L 80	AT07	+ <input type="checkbox"/>	+ <input type="checkbox"/>	325 €	4,34 €
		L 120	AT08	+ <input type="checkbox"/>	+ <input type="checkbox"/>	355 €	5,76 €
		L 140	AT09	+ <input type="checkbox"/>	+ <input type="checkbox"/>	365 €	6,42 €
		L 160	AT10	+ <input type="checkbox"/>	+ <input type="checkbox"/>	375 €	7,09 €
		L 180	AT11	+ <input type="checkbox"/>	+ <input type="checkbox"/>	385 €	7,54 €
Angle 90° Pied de soutien inclus		P 80 / H 72 / L 80	AQ79	+ <input type="checkbox"/>	+ <input type="checkbox"/>	190 €	2,09 €
Plans compacts 90° P 80 à 110 / H 72 cm Retour P 60 cm		L 160 droite	AT14	+ <input type="checkbox"/>	+ <input type="checkbox"/>	475 €	7,62 €
		L 160 gauche	AT15	+ <input type="checkbox"/>	+ <input type="checkbox"/>	475 €	7,62 €
		L 180 droite	AT16	+ <input type="checkbox"/>	+ <input type="checkbox"/>	495 €	8,09 €
		L 180 gauche	AT17	+ <input type="checkbox"/>	+ <input type="checkbox"/>	495 €	8,09 €

*Pied de soutien cylindrique métal nécessaire si plan compact 90° utilisé seul, sans caisson hauteur bureau P 60 cm en retour
Obturbateurs coordonnés aux piétements*

► **Options**

Dim. (cm)	● ÉQUERRES ALUMINIUM		○ ÉQUERRES BLANCHES		● ÉQUERRES NOIRES		Prix HT	+ EC	
	Réf.	Finition	Réf.	Finition	Réf.	Finition			
Voiles de fond suspendus Structurex® H 30 cm réel H 35 cm posé	Pour plan L 120	AR001	+ <input type="checkbox"/>	AR007	+ <input type="checkbox"/>	AR005	+ <input type="checkbox"/>	90 €	0,71 €
	Pour plan L 140	AR011	+ <input type="checkbox"/>	AR017	+ <input type="checkbox"/>	AR015	+ <input type="checkbox"/>	95 €	0,90 €
	Pour plan L 160	AR021	+ <input type="checkbox"/>	AR027	+ <input type="checkbox"/>	AR025	+ <input type="checkbox"/>	100 €	1,05 €
	Pour plan L 180	AR031	+ <input type="checkbox"/>	AR037	+ <input type="checkbox"/>	AR035	+ <input type="checkbox"/>	105 €	1,21 €

Dim. (cm)	● ALUMINIUM		○ BLANC		● NOIR		Prix HT	+ EC
	Réf.		Réf.		Réf.			
Goulottes techniques d'électrification P 16 / H 8 cm H utile 4 cm	L 90 pour plan L 120	AZ201K		AZ207S		AZ205G	59 €	0,36 €
	L 110 pour plan L 140	AZ211K		AZ217S		AZ215G	65 €	0,40 €
	L 130 pour plan L 160	AZ221K		AZ227S		AZ225G	71 €	0,43 €
	L 150 pour plan L 180	AZ231K		AZ237S		AZ235G	77 €	0,47 €



Comment commander ? Bureau plan droit P 80 / L 120 cm, système poutre, piétement **Noir**, plateau décor **Blanc** = AT08 + 5 S

BUREAUX CLASSIQUES

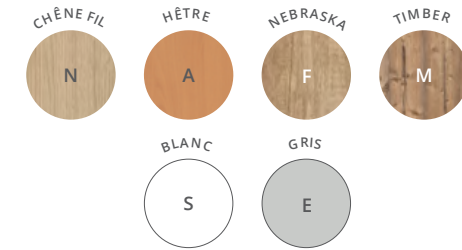
RETRO

Rétro permet aux budgets les plus réduits d'aménager des espaces de travail en contribuant à créer un cadre fonctionnel et design.

Conçu à partir de panneaux Structurex®, **Rétro** est un mobilier sobre, robuste et intemporel. Disponible en pied panneau, le programme modulaire **Rétro** est une solution d'aménagement complète permettant de réaliser des installations individuelles ou collectives.



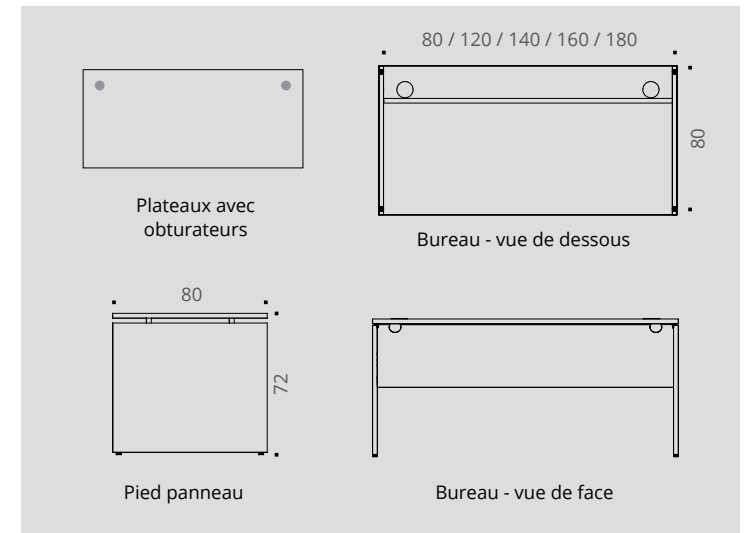
CARACTÉRISTIQUES



Plateaux, piétements et voiles de fond décors imitation bois ou unis

DESCRIPTIF TECHNIQUE

- Plateaux mélaminés Structurex® ép. 25 mm. Chants ABS anti-choc 2 mm, équipés d'obturateurs passe-câbles Ø 80 mm (finition aluminium en standard, finitions blanc ou noir en option).
- Pied panneau constitué d'un panneau plein Structurex® ép. 25 mm et d'entretoises métal (finition aluminium).
- Voiles de fond Structurex® ép. 25 mm, munis de 2 découpes en partie haute pour le passage des câbles.
- Réglage par vérins Ø 25 mm et de course 10 mm pour corriger les défauts de planéité du sol.

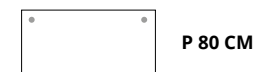




RETRO



BUREAUX pieds panneaux



		Dim. (cm)	Réf.	Finition piétement et voile de fond	Finition plateau	Prix HT	+ EC
Plans droits P 80 / H 72 cm		L 80	BT80	+	+	280 €	6,59 €
		L 120	BT81	+	+	310 €	8,08 €
		L 140	BT82	+	+	320 €	8,84 €
		L 160	BT83	+	+	330 €	9,56 €
		L 180	BT84	+	+	340 €	10,15 €
Plans compacts 90° P 80 à 110 / H 72 cm Retour P 60 cm		L 160 droite	BT87	+	+	430 €	10,09 €
		L 160 gauche	BT88	+	+	430 €	10,09 €
		L 180 droite	BT89	+	+	450 €	10,70 €
		L 180 gauche	BT90	+	+	450 €	10,70 €

Les bureaux Rétro sont équipés en standard d'obturateurs finition Aluminium

► Options

Description	ALUMINIUM	BLANC	NOIR	Prix HT	+ EC
	Réf.	Réf.	Réf.		
Goulotte simple d'électrification P 13 / H 12 cm / H utile 4 cm L 60 cm	AF051K	—	—	52 €	0,24 €
Obturateur électrifié simple Équipé de 1 PC + 1 USB A 5v Câble d'alimentation de 2 m inclus 	—	DQ137S	DQ135G	60 €	0,05 €



Comment commander ? Bureau plan droit P 80 / L 140 cm, piétement, voile de fond et plateau décor **Blanc** = BT82 +

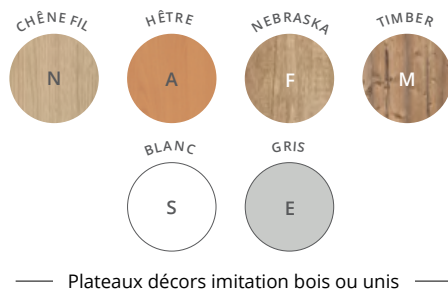
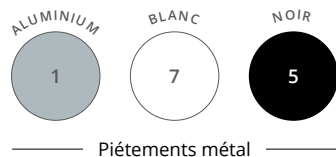
EXTENSIONS

Les plans d'extensions complètent efficacement les bureaux et postes de travail (P 80 cm) pour gagner en ergonomie et en fonctionnalité.

Adaptables aux différents plans de travail P 80 cm, ces compléments augmentent la superficie de l'espace de travail et des plateaux. Ces extensions permettent de proposer plus d'espace aux collaborateurs ou d'accueillir plus confortablement les visiteurs.



CARACTÉRISTIQUES



Téléchargez la
fiche technique

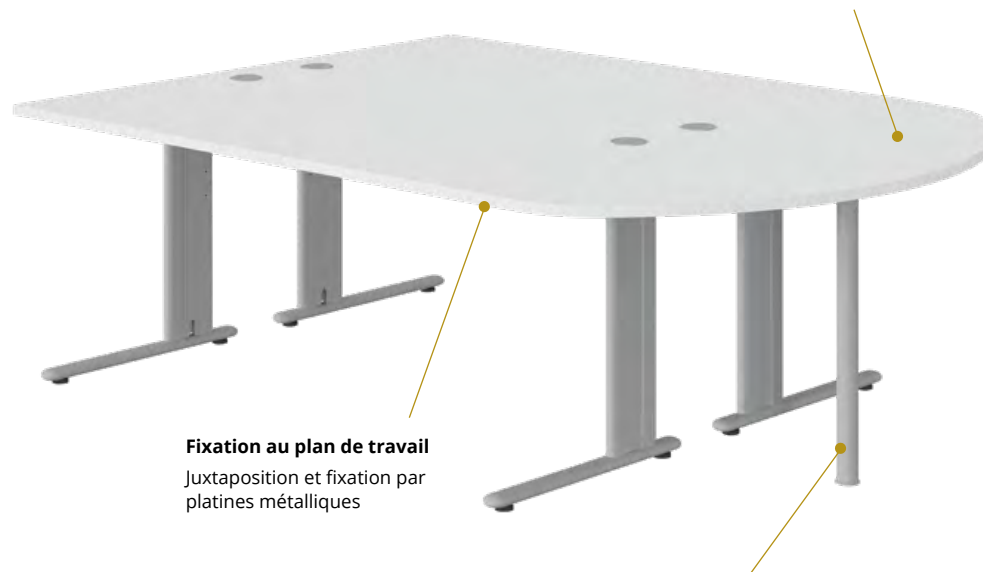


EXTENSIONS

GARANTIE
10
ANS

Extensions (tous modèles)

Panneaux mélaminés Structurex®, ép. 25 mm.
Chants ABS anti-choc 2 mm.



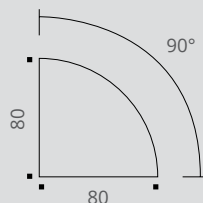
Fixation au plan de travail

Juxtaposition et fixation par
platines métalliques

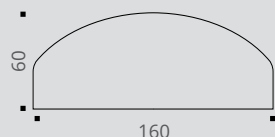
Pied de soutien

Pied cylindrique de soutien Ø 50 mm,
métal finition époxy laqué.

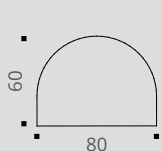
Extensions utilisables uniquement avec les bureaux classiques P 80 cm



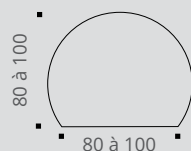
Angle 90°



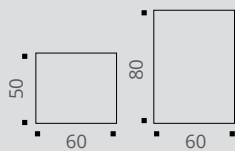
Demi-lune



Extension arrondie



Convivialité



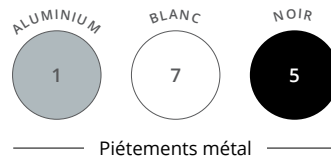
Retours directs

DESCRIPTIF TECHNIQUE

- Extensions en panneaux mélaminés Structurex® ép. 25 mm. Chants ABS anti-choc 2 mm.
- Pieds cylindriques de soutien Ø 50 mm en métal, finition époxy laqué.
- Réglage par vérins Ø 25 mm et de course 10 mm pour corriger les défauts de planéité du sol.
- Plateaux équipés de platines métalliques pour relier les extensions aux bureaux de manière robuste et durable.
- **Extensions utilisables uniquement avec les bureaux opératifs P 80 x H 72 cm (excepté pour les retours directs compatibles avec tous les bureaux H 72 cm).**

EXTENSIONS

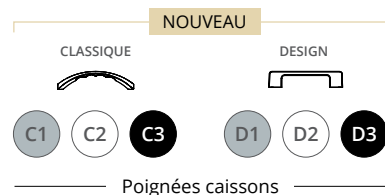
GARANTIE
10
ANS



EXTENSIONS sur pied de soutien cylindrique

		Dim. (cm)	Réf.	Finition piétement	Finition plateau	Prix HT	+ EC
Retours directs Pour plans droits ou compacts		P 60 / H 72 / L 50	AQ81	+ <input type="checkbox"/>	+ <input type="checkbox"/>	125 €	1,46 €
		P 60 / H 72 / L 80	AQ82	+ <input type="checkbox"/>	+ <input type="checkbox"/>	145 €	2,03 €
Angle 90° Pour relier 2 bureaux P 80 cm		P 80 / H 72 / L 80	AQ79	+ <input type="checkbox"/>	+ <input type="checkbox"/>	190 €	2,09 €
Extension latérale Pour bureau P 80 cm		P 80 / H 72 / L 60	AQ94	+ <input type="checkbox"/>	+ <input type="checkbox"/>	175 €	2,41 €
Extension demi-lune P 160 cm Pour relier 2 bureaux P 80 cm		P 160 / H 72 / L 60	AQ92	+ <input type="checkbox"/>	+ <input type="checkbox"/>	250 €	2,85 €
Extension arrondie Pour bureau P 80 cm		P 80 / H 72 / L 60	BE37	+ <input type="checkbox"/>	+ <input type="checkbox"/>	195 €	1,86 €
Extension convivialité Pour bureau P 80 cm		Ø 100 / P 80	AQ91	+ <input type="checkbox"/>	+ <input type="checkbox"/>	250 €	2,66 €

Comment commander ? Angle 90°, piétement **Blanc** et plateau décor imitation **Chêne fil** = AQ79 + 7 N



EXTENSIONS



EXTENSIONS sur caissons hauteur bureau P 60 / P 80 cm

P 60 cm	Dim. (cm)	Description	Réf.	Finition caisson	Finition top	Finition poignées	Prix HT	+ EC
Caissons retour P 60 cm avec top L 50 / P 60 cm	P 60 / H 72 / caisson L 42 top L 50	3 tiroirs dont 1 pour dossiers suspendus	AP22	+ <input type="checkbox"/>	+ <input type="checkbox"/>	+ <input type="checkbox"/>	475 €	6,90 €
		4 tiroirs plats	AP23	+ <input type="checkbox"/>	+ <input type="checkbox"/>	+ <input type="checkbox"/>	510 €	7,07 €
Caissons retour P 60 cm avec top L 80 / P 60 cm*	P 60 / H 72 / caisson L 42 top L 80	3 tiroirs dont 1 pour dossiers suspendus	AP24	+ <input type="checkbox"/>	+ <input type="checkbox"/>	+ <input type="checkbox"/>	515 €	7,47 €
		4 tiroirs plats	AP25	+ <input type="checkbox"/>	+ <input type="checkbox"/>	+ <input type="checkbox"/>	550 €	7,64 €
* Installation à compléter du pied de soutien cylindrique								
Pied de soutien cylindrique	Indispensable pour caissons retour P 60 cm avec top L 80 cm							

Description	ALUMINIUM	BLANC	NOIR	Prix HT	+ EC
	Réf.	Réf.	Réf.		

P 80 cm	Dim. (cm)	Description	Réf.	Finition caisson	Finition top	Finition poignées	Prix HT	+ EC
Caissons latéraux P 80 cm avec top L 60 / P 80 cm	P 80 / H 72 / caisson L 42 top L 60	3 tiroirs dont 1 pour dossiers suspendus	AP38	+ <input type="checkbox"/>	+ <input type="checkbox"/>	+ <input type="checkbox"/>	560 €	8,44 €
		4 tiroirs plats	AP39	+ <input type="checkbox"/>	+ <input type="checkbox"/>	+ <input type="checkbox"/>	600 €	8,59 €





COMPLÉMENTS & ACCESSOIRES

NOUVEAUX TISSUS



BEWALL 176

Séparateurs tissus et
mélaminés



COURTOISIE 184

Voiles de fond



ÉLECTRIFICATION 186



CONNECTIQUE 190

NOUVEAU



ERGONOMIE 194

Supports écrans **NOUUS**
et luminaires

BEWALL

Panneaux écrans séparateurs en tissu

La gamme de séparateurs acoustiques en tissu BeWall permet à chaque utilisateur de définir et d'intimiser son espace de travail pour un plus grand confort et une meilleure concentration.

Les séparateurs **BeWall** structurent avec goût vos espaces de travail en réduisant les nuisances sonores et apportent une touche de décoration grâce aux finitions en tissu et aux pinces de fixation stylisées. Les réhausseurs en plexiglas H 30 cm apportent de la luminosité et un complément de protection aux utilisateurs. Elles se fixent facilement en partie supérieure des écrans tissu.





**Séparateurs frontaux pour bureaux multipostes fixes
avec réhausses plexiglas**
Vert Acide

Séparateur frontal pour bureau multiposte coulissant
Bleu



BEWALL

Séparateur frontal pour bureau individuel
Ocre



Séparateur frontal pour bureau multiposte fixe
Bleu Pétrole

CARACTÉRISTIQUES



— Pincés et supports métal —



NOUVEAU



— Séparateurs tissu chiné Step Mélange —

Autres tissus nous consulter



Réhausse en plexiglas

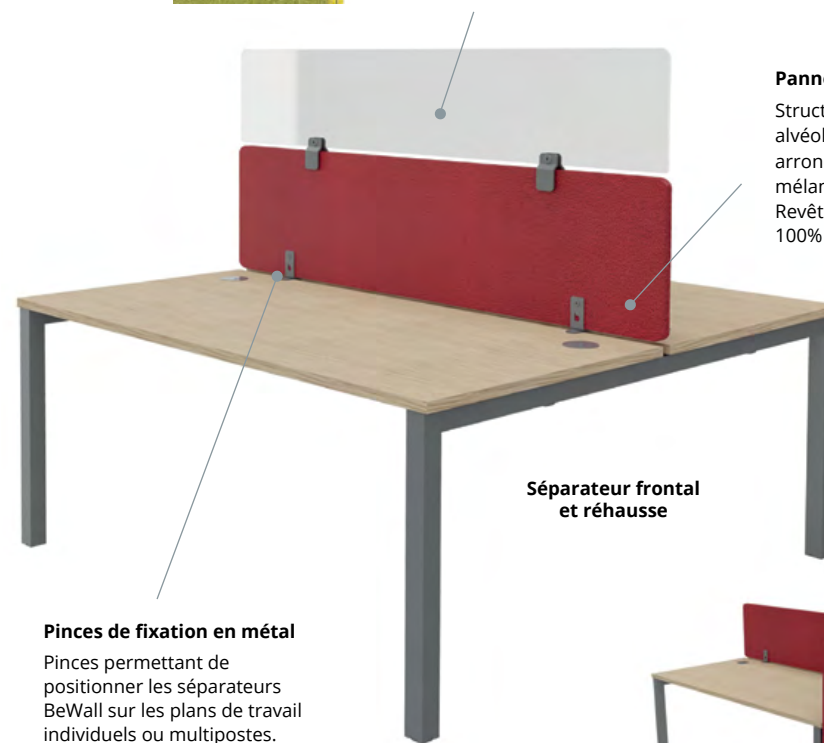
Réhausse H 30 cm en plexiglas transparent, ép. 6 mm, à coins arrondis avec pincés intégrés.

BEWALL

GARANTIE
10
ANS

Panneau écran

Structure en panneau mélaminé alvéolaire Nitech® ép. 19 mm à coins arrondis, recouvert de mousse de mélamine à absorption acoustique. Revêtement tissu chiné Step Mélange, 100% Trevira CS non feu M1.



Séparateur frontal et réhausse



Séparateurs latéraux




Pincés de fixation en métal

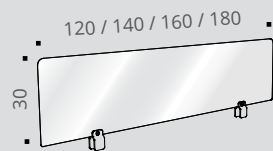
Pincés permettant de positionner les séparateurs BeWall sur les plans de travail individuels ou multipostes.

DESCRIPTIF TECHNIQUE

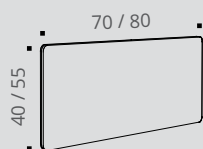
- Panneaux écrans séparateurs de bureaux (frontaux et latéraux) à finition tissu acoustique, ép. 25 mm, à fixer par pincés sur plans de travail (ép. 25 mm) ou à poser.
- Structure composée d'un panneau mélaminé alvéolaire Nitech® ép. 19 mm à coins arrondis (rayon 30 mm), recouvert de mousse de mélamine à absorption acoustique et de tissu Step Mélange 100% Trevira CS non feu M1, certifié Oeko-Tex®.
- 4 dimensions de séparateurs frontaux tissu : L 120 / L 140 / L 160 / L 180. Panneaux H 40 cm posés sur plans de travail.
- 2 dimensions de séparateurs latéraux tissu : P 70 / P 80 cm. Panneaux H 40 cm posés sur plans de travail.
- Pincés de fixation optionnelles en métal (3 finitions compatibles avec les structures de bureaux) permettant de positionner les séparateurs BeWall sur les plans de travail individuels ou multipostes (fixes ou coulissants).
- Réhausse H 30 cm en plexiglas transparent, ép. 6 mm, à coins arrondis, avec pincés intégrés, parfaitement adaptées pour une superposition aux écrans séparateurs tissu. Hauteur totale panneau séparateur et réhausse : 70 cm.
- Panneaux compatibles avec la totalité de nos gammes de bureaux à l'exception de la gamme Alto. Pour Alto, se reporter aux pages 87 et 93.



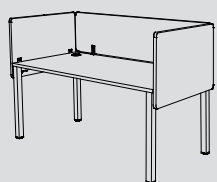
Séparateurs frontaux



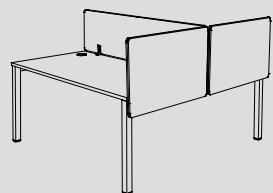
Réhausse plexiglas



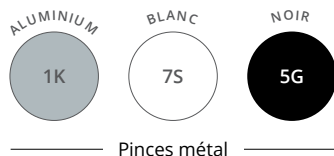
Séparateurs latéraux



Séparateurs frontaux et latéraux à fixer sur bureau individuel



Séparateurs frontaux et latéraux à fixer sur bureau multiposte



Pinces métal



Séparateurs tissu chiné Step Mélange

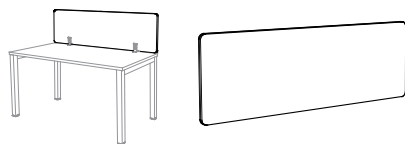
Autres tissus nous consulter



SÉPARATEURS FRONTAUX tissu acoustique

A fixer










Séparateurs frontaux à fixer* H 40 cm



* à compléter par les pincettes de fixation adaptées à votre usage

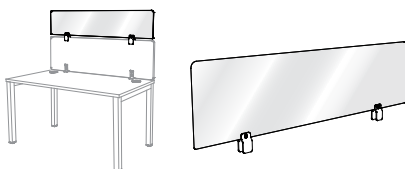
Description	Dim. (cm)	Réf.	Finition	Prix HT	+ EC
Pour plan L 120 cm	P 2,5 / H 40 posé / L 120	EB003	+ <input type="checkbox"/>	250 €	1,08 €
Pour plan L 140 cm	P 2,5 / H 40 posé / L 140	EB013	+ <input type="checkbox"/>	270 €	1,27 €
Pour plan L 160 cm	P 2,5 / H 40 posé / L 160	EB023	+ <input type="checkbox"/>	290 €	1,56 €
Pour plan L 180 cm	P 2,5 / H 40 posé / L 180	EB033	+ <input type="checkbox"/>	310 €	1,75 €

► Options - Pincettes


Description	ALUMINIUM			BLANC			NOIR		
	Réf.	Réf.	Réf.	Réf.	Réf.	Réf.	Prix HT	+ EC	
Pour poste individuel. La paire de pincettes				DS361K	DS367S	DS365G	65 €	0,13 €	
Pour multiposte fixe. La paire de pincettes				DS371K	DS377S	DS375G	70 €	0,14 €	
Pour multiposte coulissant. La paire de pincettes				DS381K	DS387S	DS385G	50 €	0,07 €	

Réhausse

Réhausse plexiglas transparent ép. 6 mm H 30 cm pour séparateurs frontaux (vendues avec pincettes)



Description	Dim. (cm)	ALUMINIUM			BLANC			NOIR		
		Réf.	Réf.	Réf.	Réf.	Réf.	Réf.	Prix HT	+ EC	
Pour panneau L 120 cm	L 120 / H 30	DP171U	DP177U	DP175U	150 €	1,10 €				
Pour panneau L 140 cm	L 140 / H 30	DP181U	DP187U	DP185U	160 €	1,20 €				
Pour panneau L 160 cm	L 160 / H 30	DP191U	DP197U	DP195U	170 €	1,29 €				
Pour panneau L 180 cm	L 180 / H 30	DP201U	DP207U	DP205U	180 €	1,43 €				



Pinces et supports métal



Séparateurs tissu chiné Step Mélange

Autres tissus nous consulter

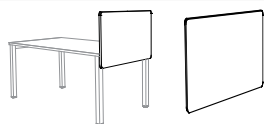
BEWALL



SÉPARATEURS LATÉRAUX tissu acoustique



A fixer	Description	Dim. (cm)	Réf.	Finition	Prix HT	+ EC
Séparateurs latéraux à fixer* H 55 cm	Pour plan P 70 cm	P 2,5 / H 55 - H 40 posé / L 70	EA883	+ <input type="checkbox"/>	210 €	0,99 €
	Pour plan P 80 cm	P 2,5 / H 55 - H 40 posé / L 80	EA893	+ <input type="checkbox"/>	220 €	1,12 €



* à compléter par les pinces de fixation adaptées à votre usage

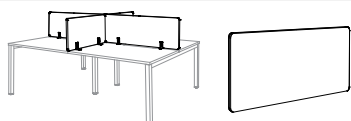
► Options - Pinces

1 PAIRE DE PINCES POUR 1 SÉPARATEUR LATÉRAL (bureau individuel)

2 PAIRES DE PINCES POUR 2 SÉPARATEURS LATÉRAUX (bureau multiposte)

Description	Réf.	Finition	Prix HT	+ EC	Réf.	Finition	Prix HT	+ EC
Pour bureaux Astrolite et Astro La paire de pinces de fixation	DP89	+ <input type="checkbox"/>	55 €	0,14 €	DP90	+ <input type="checkbox"/>	110 €	0,29 €
Pour bureaux Partage et Dialogue La paire de pinces de fixation	DP91	+ <input type="checkbox"/>	55 €	0,14 €	DP92	+ <input type="checkbox"/>	110 €	0,29 €
Pour bureaux Envol, Essentiel et Retro La paire de pinces de fixation	DP93	+ <input type="checkbox"/>	55 €	0,14 €	DP94	+ <input type="checkbox"/>	110 €	0,29 €

A poser	Description	Dim. (cm)	Réf.	Finition	Prix HT	+ EC
Séparateurs latéraux à poser* H 40 cm	Pour plan P 70 cm	P 2,5 / H 40 posé / L 70	EA903	+ <input type="checkbox"/>	185 €	0,72 €
	Pour plan P 80 cm	P 2,5 / H 40 posé / L 80	EA913	+ <input type="checkbox"/>	195 €	0,82 €




Supports à poser La paire		Pour séparateur latéral à poser	DP97	+ <input type="checkbox"/>	65 €	0,22 €
-------------------------------------	--	---------------------------------	------	----------------------------	-------------	--------

Comment commander ? Écran séparateur latéral à fixer BeWall pour poste individuel Astrolite P 80 cm, tissu **Bleu**, pinces de fixation **Aluminium** = EA893 + **T** et DP89 + **1K**

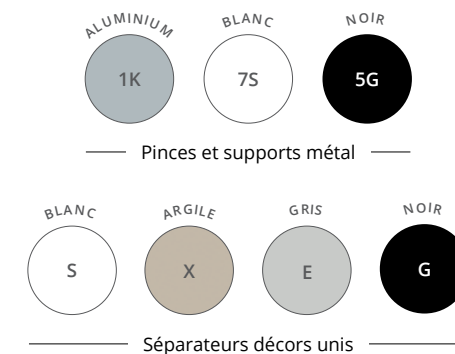
BEWALL

Panneaux écrans séparateurs mélaminés

Les séparateurs **BeWall** mélaminés sont des compléments simples et indispensables aux bureaux, qui apportent un confort personnel et permettent d'intimiser les espaces de travail. Pour les équipes travaillant en espaces partagés, les séparateurs structurent les postes de travail et apportent confidentialité et protection.

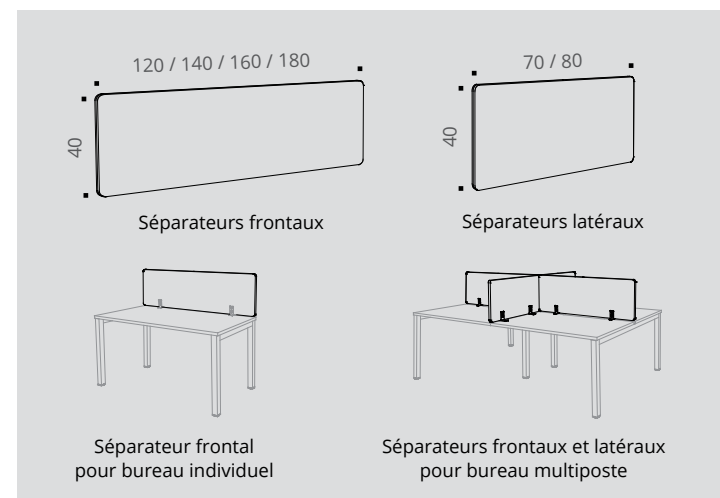


CARACTÉRISTIQUES

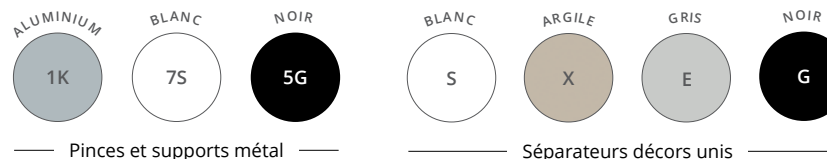


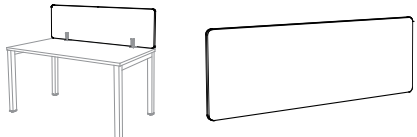




DESCRIPTIF TECHNIQUE

- Panneaux écrans séparateurs de bureaux (frontaux et latéraux), en panneau mélaminé Structurex® ép. 25 mm avec coins arrondis, chants ABS anti-choc ép. 2 mm, à fixer par pincettes sur plans de travail (ép. 25 mm) ou à poser.
- 4 dimensions de séparateurs frontaux : L 120 / L 140 / L 160 / L 180 cm. Panneaux H 40 cm posés sur plans de travail.
- 2 dimensions de séparateurs latéraux : P 70 / P 80 cm. Panneaux H 40 cm posés sur plans de travail.
- Pincettes de fixation optionnelles en métal (3 finitions compatibles avec les structures de bureaux) permettant de positionner les séparateurs BeWall sur les plans de travail individuels ou multipostes (fixes ou coulissants).







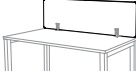




SÉPARATEURS FRONTAUX mélaminés



A fixer	Description	Dim. (cm)	Réf.	Finition	Prix HT	+ EC
Séparateurs frontaux à fixer* H 40 cm 	Pour plan L 120 cm	P 2,5 / H 40 posé / L 120	DW703	+ 	100 €	1,62 €
	Pour plan L 140 cm	P 2,5 / H 40 posé / L 140	DW713	+ 	110 €	1,90 €
	Pour plan L 160 cm	P 2,5 / H 40 posé / L 160	DW723	+ 	120 €	2,09 €
	Pour plan L 180 cm	P 2,5 / H 40 posé / L 180	DW733	+ 	130 €	2,38 €

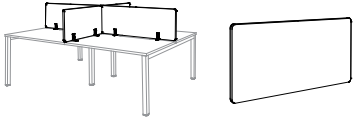




* à compléter par les pincettes de fixation adaptées à votre usage

► Options - Pincettes

Description	 ALUMINIUM  BLANC  NOIR			Prix HT	+ EC		
	Réf.	Réf.	Réf.				
Pour poste individuel. La paire de pincettes	 	DS361K	DS367S	DS365G	65 €	0,13 €	
Pincettes métal pour séparateurs frontaux	Pour multiposte fixe. La paire de pincettes	 	DS371K	DS377S	DS375G	70 €	0,14 €
	Pour multiposte coulissant. La paire de pincettes	 	DS381K	DS387S	DS385G	50 €	0,07 €

SÉPARATEURS LATÉRAUX mélaminés



A poser	Description	Dim. (cm)	Réf.	Finition	Prix HT	+ EC
Séparateurs latéraux à poser* H 40 cm 	Pour plan P 70 cm	P 2,5 / H 40 posé / L 70	DW743	+ 	80 €	0,95 €
	Pour plan P 80 cm	P 2,5 / H 40 posé / L 80	DW753	+ 	90 €	1,71 €
Supports à poser La paire 	Pour séparateur latéral à poser		DP97	+ 	65 €	0,22 €

* à compléter par les supports à poser

COURTOISIE

Voiles de fond

Les voiles de fond **Courtoisie** sont des accessoires optionnels, complémentaires aux bureaux, qui apportent un meilleur confort personnel et préservent l'intimité des collaborateurs.



Téléchargez la
fiche technique



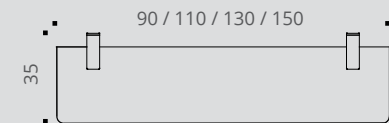
CARACTÉRISTIQUES



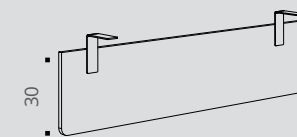
Voiles de fond suspendus
décor imitation bois ou unis

DESCRIPTIF TECHNIQUE

- Voiles de fond suspendus optionnels en panneaux mélaminés Structurex® ép. 16 mm, décors coordonnés aux plateaux des bureaux. Chants ABS anti-choc 2 mm.
- Fixation par équerres métal de finition coordonnée aux structures et piétements des bureaux.
- Proposés en option pour bureaux à système poutre (non munis de voiles de fond structurels).
- Compatibles avec les gammes Essentiel, Astro, Astrolite, Partage, Dialogue, Envol Evo, Envol One et Envol Classic. Pour la gamme Alto, se reporter à la page 87.



Vue de face



Vue en perspective

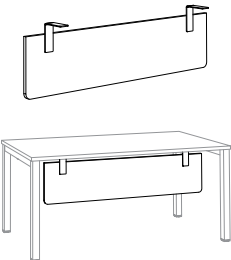
















COURTOISIE



VOILES DE FOND SUSPENDUS

	Description	Dim. (cm)	Réf.	Finition	Prix HT	+ EC
<p>Voiles de fond suspendus</p> <p>H 30 cm réel H 35 cm posé</p> 	● Équerres Aluminium	L 90 pour plan L 120	AR001	+ 	90 €	0,71 €
		L 110 pour plan L 140	AR011	+ 	95 €	0,90 €
		L 130 pour plan L 160	AR021	+ 	100 €	1,05 €
		L 150 pour plan L 180	AR031	+ 	105 €	1,21 €
	○ Équerres Blanches	L 90 pour plan L 120	AR007	+ 	90 €	0,71 €
		L 110 pour plan L 140	AR017	+ 	95 €	0,90 €
		L 130 pour plan L 160	AR027	+ 	100 €	1,05 €
		L 150 pour plan L 180	AR037	+ 	105 €	1,21 €
	● Équerres Noires	L 90 pour plan L 120	AR005	+ 	90 €	0,71 €
		L 110 pour plan L 140	AR015	+ 	95 €	0,90 €
		L 130 pour plan L 160	AR025	+ 	100 €	1,05 €
		L 150 pour plan L 180	AR035	+ 	105 €	1,21 €

Non compatibles avec la gamme Alto. Pour les bureaux Alto, se reporter à la page 87.



ÉLECTRIFICATION

Gestion des câbles

Les goulottes et passe-câbles sont des solutions d'électrification utiles et pratiques pour l'équipement des postes de travail.

Elles peuvent être utilisées aussi bien pour les postes individuels que pour les multipostes. Les coloris proposés (différents selon les produits) permettent de les associer aux différentes finitions de nos gammes de mobilier.



Goulotte universelle



Goulotte simple pour voile de fond



Goulotte technique individuelle



Goulotte technique double



CARACTÉRISTIQUES



Téléchargez la
fiche technique



ÉLECTRIFICATION Gestion des câbles

GARANTIE
10
ANS



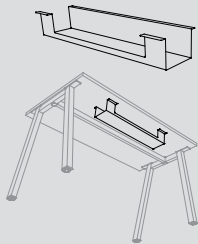
Goulotte technique pour
bureau individuel



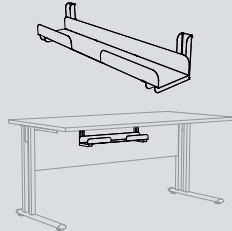
Goulotte technique
double pour bureau
multiposte fixe

Goulottes d'électrification

Gestion horizontale des câbles



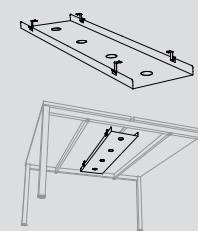
Goulotte universelle pour les
postes individuels ou multipostes



Goulotte simple pour les voiles
de fond mélaminés Structurex®



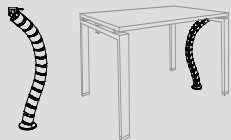
Goulotte technique pour les
postes individuels



Goulotte technique double pour les
bureaux multipostes fixes

Descentes de câbles

Gestion verticale des câbles



Descente de câbles
articulée universelle



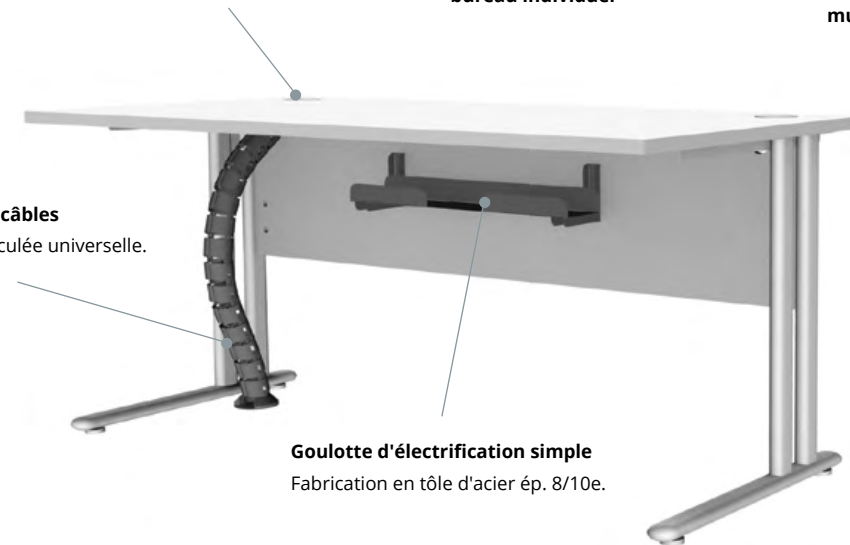
Descente de câbles
extensible

Obtrateurs Ø 80 mm

Fixation sur les plans de travail.

Descente de câbles

Descente articulée universelle.



Goulotte d'électrification simple

Fabrication en tôle d'acier ép. 8/10e.

DESCRIPTIF TECHNIQUE

Goulottes d'électrification

- Fabrication en tôle d'acier ép. 8/10e.
- Différents modèles pour équiper les postes individuels comme les multipostes. Les goulottes permettent la circulation des câbles et le stockage des boîtiers prises.
- Fixation par étriers universels sous les plateaux (inserts ou vis à bois selon les modèles) ou sur les voiles de fond mélaminés Structurex®.

Accroche-câbles universels

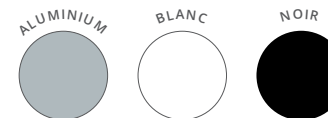
- Permettent la circulation des câbles sous les plateaux et peuvent servir de descentes de câbles sur les piétements mélaminés.
- 2 modèles : 4 anneaux (vis non fournies) et 6 anneaux (vis et adhésif fournis).
- Fixation par vis à bois sur panneaux mélaminés.

Descentes de câbles

- Fabrication en PVC ou en polyester tressé (selon les modèles).
- Différents modèles pour équiper les postes fixes comme les postes réglables en hauteur. Les descentes de câbles permettent la circulation des câbles des plateaux vers le sol.
- Fixation par vis à bois sous les plateaux.

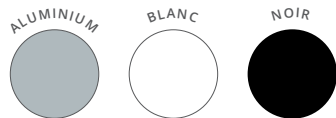
ÉLECTRIFICATION Gestion des câbles

GARANTIE
10
ANS



GOULOTTES - Gestion horizontale des câbles

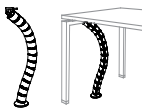


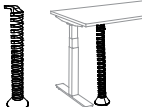

				● ALUMINIUM	○ BLANC	● NOIR		
		Description	Dim. (cm)	Réf.	Réf.	Réf.	Prix HT	+ EC
Goulotte universelle		Goulotte métal pour tout type de bureau ou table Se fixe sous les plateaux par vis à bois	P 12 / H 9 / L 60 H utile 8 cm	DP041K	DP047S	DP045G	50 €	0,31 €
Goulotte simple d'électrification (accrochage vertical)		Goulotte métal pour bureau individuel, à fixer sur voiles de fond structurel Structorex® ou sur panneaux verticaux	P 13 / H 12 / L 60 H utile 4 cm	AF051K	—	—	52 €	0,24 €
Goulottes techniques individuelles P 16 / H 8 cm H utile 4 cm		Goulotte métal technique pour bureau individuel Se fixe sous les plateaux par vis à bois	L 90 pour plan L 120 L 110 pour plan L 140 L 130 pour plan L 160 L 150 pour plan L 180	AZ201K	AZ207S	AZ205G	59 €	0,36 €
				AZ211K	AZ217S	AZ215G	65 €	0,40 €
				AZ221K	AZ227S	AZ225G	71 €	0,43 €
				AZ231K	AZ237S	AZ235G	77 €	0,47 €
<i>Non compatibles avec plans P 70 cm équipés d'un voile de fond suspendu</i>								
Goulottes techniques doubles P 33,5 / H 9 cm H utile 4,5 cm		Goulotte métal technique pour bureau multiposte fixe Se fixe sous les plateaux par vis à bois	L 75 pour plan L 120 L 95 pour plan L 140 L 115 pour plan L 160 L 135 pour plan L 180	—	—	DZ135G	90 €	0,63 €
				—	—	DW765G	95 €	0,76 €
				—	—	DW775G	100 €	0,88 €
				—	—	DW785G	105 €	1,01 €
Accroche-câbles universels Se fixent sous les plateaux		4 anneaux pour 3 câbles, vis non fournies	P 6,5 / H 4,5 / L 9,5	DQ101K	—	—	11 €	0,03 €
		6 anneaux pour 5 câbles, avec vis + adhésif	P 6,5 / H 4,5 / L 15,5	BM301K	—	—	25 €	0,03 €



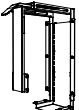
ÉLECTRIFICATION Gestion des câbles



DESCENTES DE CÂBLES - Gestion verticale des câbles

				● ALUMINIUM	○ BLANC	● NOIR		
		Description	Dim. (cm)	Réf.	Réf.	Réf.	Prix HT	+ EC
Descente de câbles articulée Hauteur fixe		Descente articulée universelle en PVC Se fixe sous les plateaux par vis à bois	H 80	AC411K	AC417S	AC415G	55 €	0,22 €
Descente de câbles verticale Pour bureaux Partage, Astrolite, Cohésion		Magnétique	H 61 / L 4,5 / P 1,5	BY011K	BY017S	BY015G	45 €	0,13 €
Descente de câbles verticale Pour bureaux Astro		Magnétique	H 61 / L 7 / P 3	BM291K	BM297S	BM295G	50 €	0,16 €
Descente de câbles extensible jusqu'à 1,50 m Pour bureaux à hauteur réglable		En ABS Socle lesté Se fixe sous les plateaux par vis à bois	Ø 90 mm H 150 maxi	—	BS997S	BS995G	65 €	0,19 €
Descente de câbles verticale A fermeture zip		Gaine en polyester tressé noir Ø 25 mm - Non feu A fermeture zip	L 110 L 150	— —	— —	DR845G DR855G	35 € 45 €	0,05 € 0,05 €

SUPPORT UNITÉ CENTRALE - Fixation sous plateaux


				● ALUMINIUM	○ BLANC	● NOIR		
		Description	Dim. (cm)	Réf.	Réf.	Réf.	Prix HT	+ EC
Support unité centrale		Se fixe sous le plateau Charge max. 38 kg	H utile de 33 à 63 L utile de 8 à 23	AF031K	AF037S	AF035G	120 €	0,54 €

COMPLÉMENTS & ACCESSOIRES

CONNECTIQUE

Les solutions de connectique et d'électrification, intégrées ou optionnelles, sont devenues des compléments indispensables lors d'implantations de nouveaux postes de travail.

De nouvelles solutions connectiques sont proposées pour s'adapter facilement aux postes de travail, s'intégrer à votre environnement de travail et vous rendre la vie au bureau plus simple. Obturateurs électrifiés, blocs électriques ou trappes Top Access équipées vous permettront de personnaliser vos postes de travail en les rendant plus pratiques et efficaces.



CARACTÉRISTIQUES

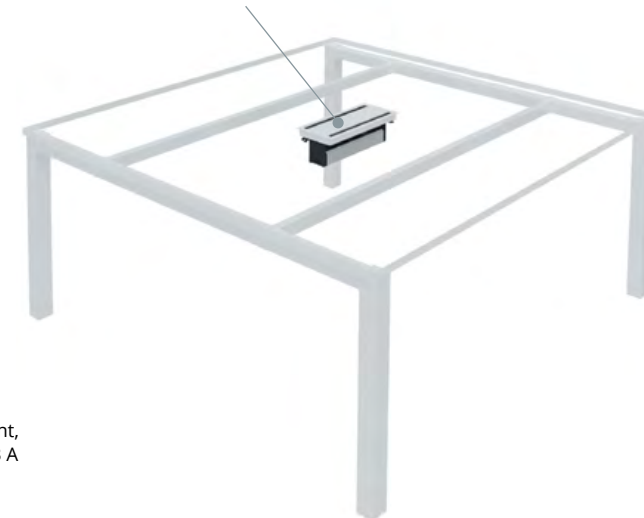


CONNECTIQUE

GARANTIE
5
ANS

Top Access double + bloc électrique

Bloc électrique équipé de 3 PC + 1 USB A 5v + 1 USB C 5v + 1 passage de câbles personnalisable, à associer à la trappe Top Access double présente sur les tables de réunion.



Obturbateur électrifié à capot

Obturbateur muni d'un capot coulissant, équipé selon versions d'1 PC, d'1 USB A 5v, d'1 USB C 5v ou d'1 RJ45.

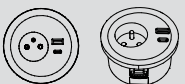
Obturbateurs électrifiés



Obturbateur électrifié
1 PC + 1 USB A



Obturbateur électrifié
1 PC + 1 USB C



Obturbateur électrifié
1 PC + 1 USB A + 1 USB C

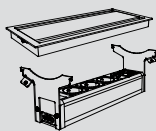
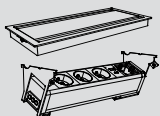


Obturbateurs électrifiés avec capots

1 Bloc électrique pour Top Access simple et double

Pour Top Access simple

Pour Top Access double



3 PC + 1 USB A 5v + 1 USB C 5v + 1 passage de câbles personnalisable

2 Kits de personnalisation optionnels



2 RJ45



1 RJ45 + 1 USB A
transfert



1 RJ45 + 1 HDMI



1 USB A transfert
+ 1 HDMI

DESCRIPTIF TECHNIQUE

Obturbateurs électrifiés

- Se fixent sur les plateaux des plans de travail à la place des obturbateurs passe-câbles standards ou via les perçages pré-débouchants Ø 80 mm (selon versions).

3 modèles :

- **Obturbateurs électrifiés 3 versions :**
 - 1 PC + 1 USB A charge 5v.
 - 1 PC + 1 USB C charge 5v.
 - 1 PC + 1 USB A charge 5v + 1 USB C charge 5v. Câble alimentation 2 m.
- **Obturbateurs électrifiés avec capot :** Obturbateurs électrifiés équipés d'un capot coulissant. Equipés (selon versions) d'1 PC, d'1 USB A charge 5v, d'1 USB C charge 5v ou d'1 RJ45. Câble alimentation 2 m.

1 Blocs électriques optionnels pour Top Access simples et doubles

- Permettent l'électrification des Top Access simples (pour bureaux) et doubles (pour tables de réunion). Se fixent sous les Top Access, par assemblage et clipsage. Blocs électriques fabriqués en aluminium et en polycarbonate.
- Equipés en standard de 3 PC, d'1 USB A charge 5v, d'1 USB C charge 5v et d'1 capot avec passage de câbles. Kits d'équipement complémentaires en option.
- 2 modèles : bloc départ (avec câble alimentation 2 m) et bloc suivant (avec câble de liaison 2 m + connecteur In/Out)
- Fournis avec 2 types de fixations : inclinaison à 25° pour Top Access simple et position horizontale pour Top Access double.

2 Kits de personnalisation optionnels des blocs électriques

- Pour personnaliser vos connexions et compléter l'équipement des blocs électriques (Top Access électrifiés ou blocs électriques encastrés Cohésion, Cohésion Haute, Alto, Envol Evo, Astro Réunion et Astrolite Mobile).
- 4 kits de personnalisation de connexions (à positionner par clipsage sur le bloc électrique) :
 - 2 RJ45 + cache de finition
 - 1 RJ45 + 1 USB A transfert + cache de finition
 - 1 RJ45 + 1 HDMI + cache de finition
 - 1 USB A transfert + 1 HDMI + cache de finition



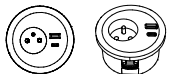
CONNECTIQUE

GARANTIE
5
ANS



OBTURATEURS

	Description	ALUMINIUM	BLANC	NOIR	Prix HT	+ EC
		Réf.	Réf.	Réf.		
Obturbateurs Vendus par lot de 2 	Ø 80 mm Fixation sur plan de travail	AX061K	AX067S	AX065G	10 €	0,02 €

	Description	Dim. (cm)	BLANC	NOIR	Prix HT	+ EC
			Réf.	Réf.		
Obturbateur électrifié Équipé de 1 PC + 1 USB A 5v Câble d'alimentation de 2 m inclus 	Se fixe sur le passe-câble Ø 80 mm du plan de travail	Ø 100 mm	DQ137S	DQ135G	60 €	0,05 €
Obturbateur électrifié Équipé de 1 PC + 1 USB C 5v Câble d'alimentation de 2 m inclus 	Se fixe sur le passe-câble Ø 80 mm du plan de travail	Ø 100 mm	ED607S	ED605G	80 €	0,05 €
Obturbateur électrifié Équipé de 1 PC + 1 USB A 5v + 1 USB C 5v Câble d'alimentation de 2 m inclus 	Se fixe sur le passe-câble Ø 80 mm du plan de travail	Ø 91 mm	DX797S	DX795G	100 €	0,10 €




7S 5G
— Capots —

1 PC + 1 USB A 5V + 1 RJ45

1 PC + 2 USB A 5V

1 PC + 1 USB A 5V + 1 USB C 5V

	1 PC + 1 USB A 5V + 1 RJ45				1 PC + 2 USB A 5V				1 PC + 1 USB A 5V + 1 USB C 5V			
	Réf	Finition	Prix HT	+ EC	Réf	Finition	Prix HT	+ EC	Réf	Finition	Prix HT	+ EC
Obturbateurs électrifiés à capot Se fixent sur les passe-câbles Ø 80 mm des plans de travail P 90 / L 125 - 190 mm Câble d'alimentation de 2 m inclus 	DQ00	+ []	120 €	0,05 €	DP98	+ []	140 €	0,05 €	DP99	+ []	170 €	0,05 €

Comment commander ? Obturbateur électrifié à capot, 1 PC + 1 USB A 5V + 1 RJ45, finition **Noir** = DQ00 + [5G]



Comment composer le Top Access électrifié ?



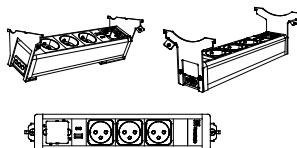
ALUMINIUM / NOIR

BLOCS ÉLECTRIQUES OPTIONNELS POUR TOP ACCESS SIMPLES ET DOUBLES

1 Blocs électriques

Blocs électriques pour Top Access

Équipés de 3 PC + 1 USB A 5v + 1 USB C 5v + 1 passage de câbles
Se positionnent sous les Top Access par clipsage
Inclinaison à 25° du bloc électrique pour Top Access simple



Description	Dim. (cm)	Réf.	Prix HT	+ EC
Élément départ Câble d'alimentation de 2 m inclus	P 12,5 / H 12 / L 29	DX375G	190 €	0,20 €
Élément suivant* Câble de liaison de 2 m inclus	P 12,5 / H 12 / L 29	DX385G	225 €	0,20 €

* Les Top Access équipés peuvent être reliés en série jusqu'à 2 modules suivants maximum pour 1 module départ.

KITS D'ÉQUIPEMENT POUR BLOCS ÉLECTRIQUES

Pour compléter l'équipement des blocs électriques encastrés (Cohésion, Cohésion Haute, Alto, Envol Evo, Astro Réunion et Astrolite Mobile) et des Top Access électrifiés



2 Kits pour blocs électriques

2 RJ45*			
Réf.	Prix HT	+ EC	
DR865G	44 €	0,11 €	



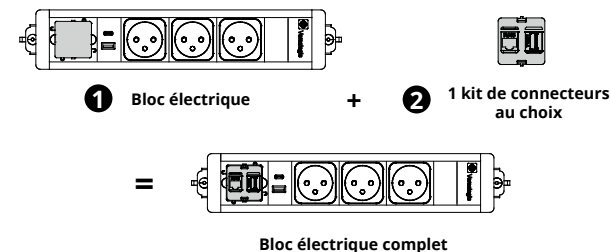
1 RJ45 + 1 USB A TRANSFERT*			
Réf.	Prix HT	+ EC	
DR875G	50 €	0,11 €	

1 RJ45 + 1 HDMI*			
Réf.	Prix HT	+ EC	
DR885G	64 €	0,11 €	



1 USB A TRANSFERT + 1 HDMI*			
Réf.	Prix HT	+ EC	
DR895G	70 €	0,11 €	

Comment compléter le bloc électrique avec 1 kit ?



* Cache de finition inclus

COMPLÉMENTS & ACCESSOIRES

ERGONOMIE



L'ERGONOMIE DES POSTES DE TRAVAIL.

Les nouveaux modes d'utilisation des outils bureautiques demandent des supports plus ergonomiques et plus flexibles. Dans un monde en pleine transformation digitale, le confort des espaces de travail est primordial. Installer un bras articulé sur les écrans personnalise instantanément votre espace bureautique et améliore le bien-être et la productivité de vos collaborateurs.




CARACTÉRISTIQUES



— Supports écrans métal —

CLU

CLU I : Bras support 1 écran - simple extension
Pour 1 écran jusqu'à 27" (7 kg max)



CLU DUO : Double bras support écrans - simple extension
Pour 2 écrans jusqu'à 27" (2 x 7 kg max)



CLU Plus

CLU Plus X2 : Bras support 2 écrans - simple extension
Pour 2 écrans jusqu'à 32" (2 x 7 kg max)



Fixations

3 types de fixation en série sur CLU et CLU Plus Novus



Pincettes spéciales et autres modèles Novus sur demande



Nombre d'écrans possible



Charge d'écran maxi (par bras)



CLU : des solutions professionnelles pour tous les postes de travail jusqu'à 2 écrans. Le dispositif polyvalent, ergonomique et efficace pour les écrans jusqu'à 27 pouces.



Fixation 3-en-1

L'élément de fixation de série se monte facilement par le haut et permet trois types de fixation : fixation par pince, via passe-câble ou traversante par perçage. Cette fixation convient aux plans de travail d'épaisseur de 10 à 50 mm.



Décrochage rapide

Les écrans peuvent être montés et remplacés facilement à la main et sans outil, même par une seule personne. La fixation est adaptée à tous les écrans courants au standard VESA 75 x 75 et 100 x 100.



Nombre d'écrans possible



Charge d'écran maxi (par bras)



CLU Plus : la solution puissante pour les écrans lourds et de grande taille. Jusqu'à 3 écrans fixés de manière ergonomique à un bras articulé.



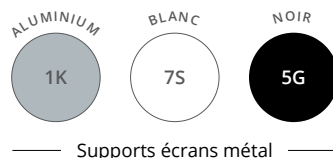
Liberté de mouvement

L'articulation pivotante de haute qualité offre une liberté de mouvement quasi illimitée en rotation comme en pivotement à 360°. Les grands écrans aussi sont faciles à positionner et restent en place en toute sécurité.



CLU Plus Ergonomie et Puissance du vérin

Les bras support-écrans CLU Plus intègrent 1 structure en acier plus robuste et sont équipés d'un vérin à gaz surpuissant, supportant 2 ou 3 écrans jusqu'à 15kg. Ils sont également dotés d'une traverse horizontale permettant le déplacement simultané des écrans, d'une seule main.



ERGONOMIE

BRAS SUPPORT ÉCRANS - Fixation sur plateaux



CLU	Description	Dim. (cm)	Réf.	Finition	Prix HT	+ EC
Bras support 1 écran Simple extension Pour 1 écran jusqu'à 27" (7 kg max) Equipé d'un cache-câbles intégré		Vérin à gaz pour un réglage souple et précis Poids maxi 7 kg	P 27 / L 12,5 / H 28 cm Portée 283 mm	DL06	+ <input type="checkbox"/>	265 € 0,50 €
Double bras support écrans Simple extension Pour 2 écrans jusqu'à 27" (2 x 7 kg max) Equipé d'un cache-câbles intégré		Vérin à gaz pour un réglage souple et précis Poids maxi 2 x 7 kg	P 31 / L 70 / H 28 cm Portée 333 mm	DL08	+ <input type="checkbox"/>	479 € 0,85 €
CLU Plus						
Bras support 2 écrans Simple extension Pour 2 écrans jusqu'à 32" (15 kg max) Equipé d'un cache-câbles intégré		Vérin à gaz pour un réglage souple et précis Poids maxi 15 kg	P 35 / L 65 / H 46 cm Portée 475 mm	EE95	+ <input type="checkbox"/>	509 € 1,26 €
Option : poignée de déplacement		Permet de régler les 2 écrans simultanément en 1 seul mouvement	L 28 / H 18 cm	EE965G	Noir	59 € 0,13 €

BRAS SUPPORT ÉCRAN - IMPACT - Fixation sur plateaux

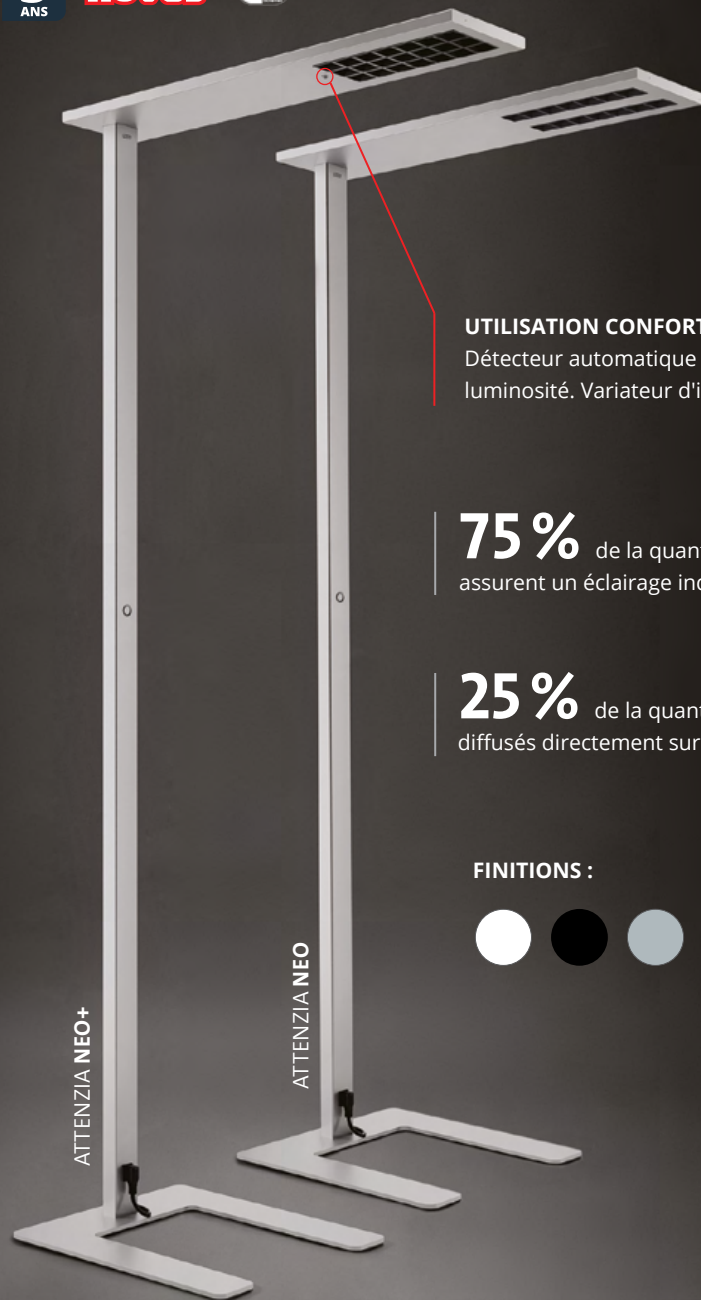


Description	Dim. (cm)	Réf.	Finition	Prix HT	+ EC	
Bras support 1 écran Double extension Pour 1 écran jusqu'à 32" (9 kg max) Pour plateaux ép. 10 à 50 mm Installation rapide		Support écran ajustable à double extension - Vérin pneumatique - Pivotement 360° - Hauteur réglable sur 23 cm - Portée 450 mm - Poids maxi 9 kg - Acier et Plastique - Finition noir 9005 - Garantie 3 ans - Livré démonté. A monter	P 27 / L 12,5 / H 28 cm	EE415G	Noir	139 € 1,80 €

ERGONOMIE



LUMINAIRES SUR PIED



UTILISATION CONFORTABLE :
Détecteur automatique de présence et de luminosité. Variateur d'intensité intégré.

75% de la quantité de lumière assurent un éclairage indirect.

25% de la quantité de lumière sont diffusés directement sur la surface de travail.

FINITIONS :



DES POSTES DE TRAVAIL PARFAITEMENT ILLUMINÉS



Les concepts d'éclairage flexibles et individualisés pour les collaborateurs au bureau prennent de plus en plus d'importance. Avec la gamme de luminaires Attenzia de **NOVUS**, les besoins des collaborateurs sont mis en valeur. En effet, les lampadaires et les lampes de table Attenzia séduisent par leur design élégant, une technologie de pointe et une qualité irréprochable « Made in Germany ».

Les lampadaires **NOVUS** Attenzia neo sont des luminaires professionnels. Ils sont polyvalents et conviennent à divers domaines d'application : postes de travail individuels ou multipostes, bureaux en open space ou en télétravail.

Avec un rayonnement direct et indirect, ils créent un éclairage homogène, de grande surface et presque sans éblouissement du poste de travail. Ils permettent ainsi un travail concentré, sans aucune fatigue et proposent 2 températures de couleur ainsi que 3 couleurs.

HAUTE QUALITÉ

Tête de lampe et profilé de fixation en aluminium

LUMIÈRE ADAPTABLE

Grâce à la fonction de gradation en continu qui permet de faire varier l'intensité lumineuse

BONNE RECONNAISSANCE DES COULEURS

Indice de rendu des couleurs élevé > 80

UN ÉCLAIRAGE PARFAIT

Grâce à un flux lumineux élevé et une température de couleur en kelvin au choix
neo+ : 11.900 lm (3.000 K) et 12.421 lm (4.000 K)
neo : 12.000 lm (3.000 K) et 12.167 lm (4.000 K)

PRATIQUEMENT PAS D'ÉBLOUISSEMENT

Valeurs d'éblouissement très faibles UGR neo+ < 9 | neo < 13
efficacité énergétique maximale

EFFICACITÉ LUMINEUSE DES LUMINAIRES

neo+ : 139 lm/W (3.000 K) et 146 lm/W (4.000 K)
neo : 130 lm/W (3.000 K) et 133 lm/W (4.000 K)



Attenzia neo+ 3.000 K

- N-730+7001+000
- N-730+7008+000
- N-730+7009+000

Attenzia neo+ 4.000 K

- N-740+7001+000
- N-740+7008+000
- N-740+7009+000



Attenzia neo 3.000 K

- N-730+7001+001
- N-730+7008+001
- N-730+7009+001

Attenzia neo 4.000 K

- N-740+7001+001
- N-740+7008+001
- N-740+7009+001

LAMPES DE BUREAU

Les lampes de bureau Attenzia garantissent l'éclairage parfait quelle que soit la manière dont vous bougez à votre bureau : vers l'avant ou vers l'arrière, d'un côté à l'autre, vers le haut ou vers le bas. Avec leurs bras articulés fins réglables en hauteur, vous pouvez les déplacer à volonté dans toutes les directions. Les lampes **NOVUS** Attenzia task et **NOVUS** Attenzia complète sont au moins aussi flexibles que vous l'êtes à votre poste de travail. Elles éclairent exactement là où vous en avez besoin.



ATTENZIA COMPLETE



FINITIONS :



Arrêt automatique

S'éteint automatiquement au bout de 10 heures

Matériau de fabrication

Finition de surface de haute qualité - bras et tête de lampe en aluminium

LED-Technique

Les 108 LED intégrées ont une durée de vie nettement supérieure à 50.000 heures

Flux lumineux élevé du luminaire

Les 1.708 lm offrent un éclairage parfait pour les des tâches exigeantes sur le lieu de travail

Températures de couleur

Disponible en 3000 K (4000 K sur demande)

ATTENZIA TASK



FINITIONS :



Articulations réglables en continu

pour un positionnement parfait de l'éclairage

Arrêt automatique

s'éteint automatiquement au bout de 10 heures

Un éclairage parfait

flux lumineux élevé du luminaire de 918 lm

Matériau de fabrication

finition de surface de haute qualité - bras et tête de lampe en aluminium

LED-Technique



Les 49 LED intégrées ont une durée de vie nettement supérieure à 50.000 heures

Températures de couleur

Disponible en 3000 K (4000 K sur demande)

ERGONOMIE



	Description	Dim. (cm)	Réf.	Prix HT	+ EC
Lampe Attenzia Complete 108 LED - 1708 lm Bras articulé 1 élément Avec pied support	 Température de couleur 3000 K 108 LED durée de vie 50 000 h Boîtier d'alimentation 100-240V et 50-60 Hz Câble d'alimentation 2 m - Livré démonté	Portée 726 mm	○ EE987S	579 €	1,24 €
			● EE985G		
			● EE981K		
Lampe Attenzia Task 49 LED - 918 lm Bras articulé 2 éléments Avec pied support	 Température de couleur 3000 K 49 LED durée de vie 50 000 h Boîtier d'alimentation 100-240V et 50-60 Hz Câble d'alimentation 2 m - Livré démonté	Portée 1015 mm	○ EE997S	559 €	0,92 €
			● EE995G		
			● EE991K		





BUREAUX DIRECTION



STRICTO **200**
Direction



NOUVEAU
ASTRO **204**
Direction



PRESTIGE **208**

□ STRICTO

Direction

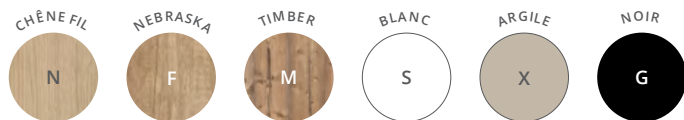
Les bureaux **Stricto Direction** offrent une esthétique à la fois vintage et moderne grâce à leur piétement métal double ruban, parfaitement associé à l'épaisseur du plateau. **Stricto Direction** allie modernité et légèreté en associant des bureaux de direction munis de plans spacieux avec un meuble de rangement intégré.



CARACTÉRISTIQUES



— Piétement métal —



— Plateaux et meuble de service décors imitation bois ou unis —

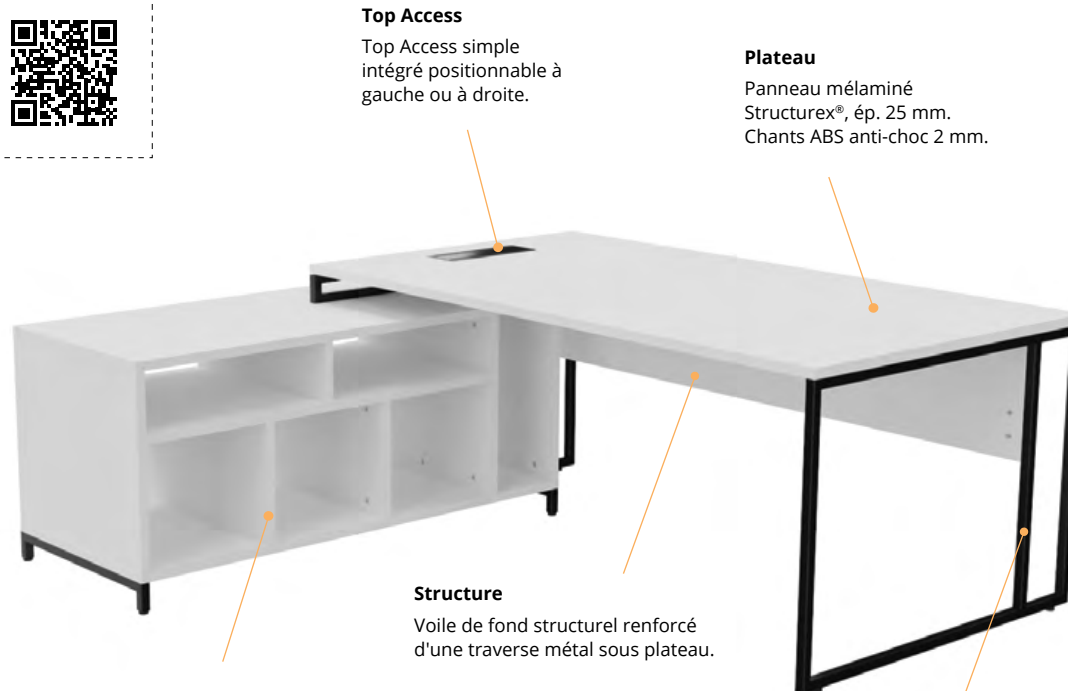


Téléchargez la
fiche technique



STRICTO Direction

GARANTIE
10
ANS



Top Access

Top Access simple
intégré positionnable à
gauche ou à droite.

Plateau

Panneau mélaminé
Structurex®, ép. 25 mm.
Chants ABS anti-choc 2 mm.

Structure

Voile de fond structurel renforcé
d'une traverse métal sous plateau.

Piétement

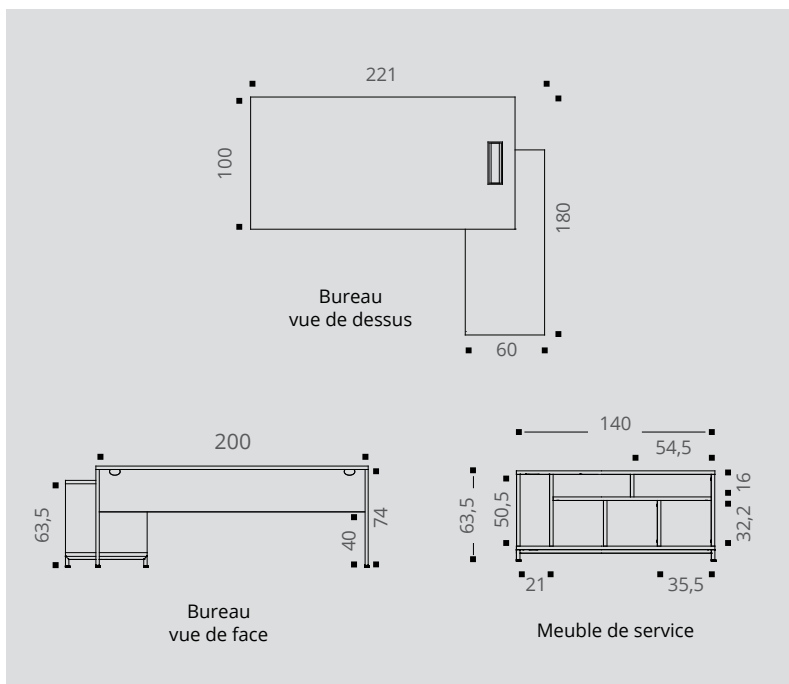
Piétement métal double ruban design en
tube carré 25 x 25 mm, en finition époxy noir.

Meuble de service (selon versions)

Le meuble de service est composé de 3 niches carrées, 2 niches horizontales et d'une niche unité centrale. Il se positionne en retour à droite ou à gauche du bureau (non réversible, à définir lors de la commande).

DESCRIPTIF TECHNIQUE

- Plateaux mélaminés Structurex® ép. 25 mm avec Top Access simple intégré, positionnable à gauche ou à droite. Chants ABS anti-choc 2 mm.
- Piétements métal double ruban design en tube carré 25 x 25 mm, finition époxy noir.
- Voiles de fond structurels en panneau mélaminé et traverse métal de rigidification sous plateau.
- Réglage par vérins de stabilité Ø 30 mm et de course 10 mm pour corriger les défauts de planéité du sol.
- La liaison bureau et meuble de service se fait grâce à un pied ruban raccourci (H 7,5 cm) afin que le meuble de service s'intègre parfaitement à la structure du bureau.
- Le meuble de service est réalisé en panneau mélaminé Structurex® ép. 25 mm et se positionne en retour à droite ou à gauche du bureau (non réversible, à définir lors de la commande).
- Le meuble de service (dim. L 140 / P 60 / H 63,5 cm avec pieds) est composé de 3 niches carrées L 35,5 / P 60 / H 32,2 cm, de 2 niches horizontales L 54,5 / P 60 / H 16 cm et d'une niche unité centrale L 21 / P 60 / H 50,5 cm.
- Le meuble de service est équipé d'un obturateur sur son plateau supérieur pour le passage des câbles du plateau vers le sol ou vers la niche unité centrale.



STRICTO Direction

GARANTIE
10
ANS



Piètement métal



CHÊNE FIL

N



NEBRASKA

F



TIMBER

M



BLANC

S



ARGILE

X



NOIR

G



Plateaux décor imitation bois ou unis

BUREAUX de direction

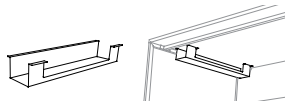


P 100 CM

AVEC TOP ACCESS

		Dim. (cm)	Description	Réf.	Finition plateau	Prix HT	+ EC
Bureaux droits P 100 / H 74 Top Access simple inclus (à droite ou à gauche)		P 100 / L 180	Top Access simple inclus	DW815	+ <input type="checkbox"/>	785 €	11,15 €
		P 100 / L 200	Top Access simple inclus	DW825	+ <input type="checkbox"/>	815 €	12,10 €
Extensions / Retours Sur pied ruban H 74 cm		P 60 / L 80	Retour à droite ou à gauche	DW645	+ <input type="checkbox"/>	295 €	2,58 €
		P 60 / L 100	Retour à droite ou à gauche	DW835	+ <input type="checkbox"/>	375 €	3,52 €

► Option

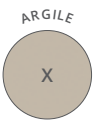
		Dim. (cm)	Réf.	Finition	Prix HT	+ EC
Goulotte universelle		P 12 / H 9 cm / H utile 8 cm L 60 cm	DP045G	Noir	50 €	0,31 €



Comment commander ? Bureau droit L 200 cm, avec Top Access, avec retour L 100 cm, piètement **Noir**, décor **Argile** = DW825 + X et DW835 + X



— Piétement métal —



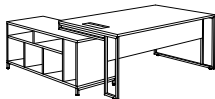
— Plateaux et meuble de service décors imitation bois ou unis —



P 100 CM

AVEC TOP ACCESS

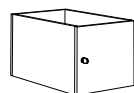
BUREAUX de direction

	Dim. (cm)	Description	Réf.	Finition plateau	Finition meuble de service	Prix HT	+ EC
Bureaux sur meuble de service P 180 / H 74 / L 201 ou 221 cm Top Access simple inclus Meuble de service P 60 / H 63,5 / L 140 cm <i>Sens du montage à définir lors de la commande</i>	L 180	Retour à droite	DW845	+ <input type="checkbox"/>	+ <input type="checkbox"/>	1495 €	24,26 €
		Retour à gauche	DW855	+ <input type="checkbox"/>	+ <input type="checkbox"/>	1495 €	24,26 €
	L 200	Retour à droite	DW865	+ <input type="checkbox"/>	+ <input type="checkbox"/>	1525 €	25,21 €
		Retour à gauche	DW875	+ <input type="checkbox"/>	+ <input type="checkbox"/>	1525 €	25,21 €

► Options - pour meuble de service

Bloc de rangement avec porte à encastrer dans le meuble de service

Rangement P 60 / H 32,2 / L 35,5 cm
 Dim. utiles P 56 / H 32,2 / L 32,2 cm
 1 porte battante avec serrure



Réf.	Finition	Prix HT	+ EC
BS843G	Noir	145 €	1,42 €



Grille d'aération UC

En métal finition époxy laqué
 Fixation par aimant



BU015G	Noir	35 €	0,26 €
--------	------	-------------	--------





ASTRO

Direction

Pour les managers et dirigeants à la recherche d'un design sobre et contemporain, buronomic a décliné la gamme **Astro** en version **Direction**. **Astro Direction** offre des plateaux de dimensions généreuses associés à un piétement métal arche valorisant et robuste.



CARACTÉRISTIQUES



Piètements métal



Plateaux, voiles de fond et meuble de service décors imitation bois ou uni



NOUVEAU

Console B-box (2 versions)

En panneau mélaminé Structurex® ép. 25 mm. La liaison bureau et meuble de service se fait grâce à un pied arche raccourci afin que le piétement repose sur le rangement. Positionnable à droite ou à gauche.

ASTRO

 Direction 

GARANTIE
10
ANS

Plateau

Panneau mélaminé en Structurex® ép. 25 mm. Chants ABS anti-choc 2 mm.

B-box

Version 2 portes coulissantes

Bureau sur console B-box

Piétement

Piétement structure arche métal de section 70 x 30 mm finition époxy laquée.

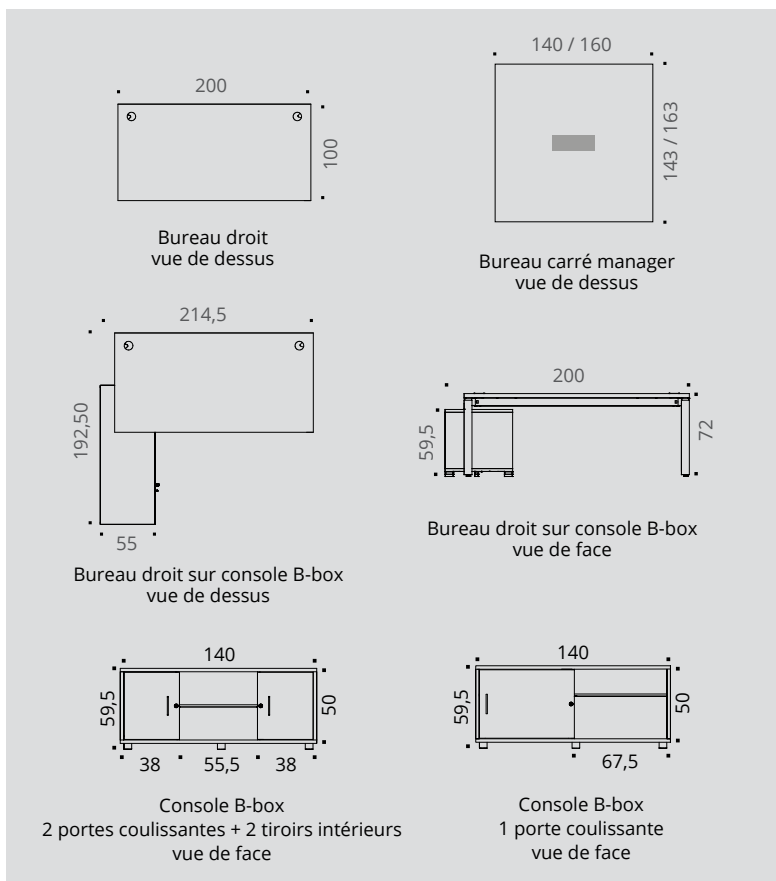
Bureau carré manager

Électrification

Plateau équipé d'un **Top Access double central** pour le passage des câbles.

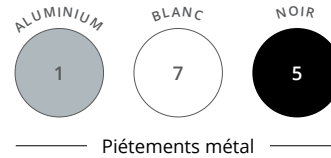
DESCRIPTIF TECHNIQUE

- Plateaux mélaminés Structurex® ép. 25 mm. Chants ABS anti-choc 2 mm. Plateau rectangle équipé de 2 obturateurs de Ø 80 mm. Plateau carré équipé d'un Top Access double central (dim. 316 x 148 mm).
 - Piètements arches métal de section 70 x 30 mm associés à un système poutre autoportant avec plateau surélevé par des entretoises.
 - Réglage par vérins de stabilité Ø 25 mm et de course 10 mm pour corriger les défauts de planéité du sol.
 - Voiles de fond ép. 16 mm assortis disponibles en option.
 - La liaison bureau et meuble de service se fait grâce à un pied arche raccourci (H 10 cm) afin que le meuble de service s'intègre parfaitement à la structure du bureau.
 - La console B-box (dim L 140 / P 55 / H 59,5 cm) est disponible en 2 versions :
 - 1 porte coulissante, composée de 2 niches L 67,5 / P 49,5 cm équipée d'une tablette réglable au pas de 32 mm sur 7 niveaux.
 - 2 portes coulissantes + 2 tiroirs intérieurs, composée de 2 niches L 38 / P 49,5 cm, équipée d'un côté d'une tablette réglable au pas de 32 mm sur 7 niveaux et de l'autre côté de 2 tiroirs folding noir sur coulisses à galets H 6 cm, 1 plumier intégré sur tiroir supérieur. Charge maximale 15 kg par tiroir.
- Niche centrale de dim. L 55,5 / P 49,5 cm équipée d'une tablette réglable au pas de 32 mm sur 7 niveaux.

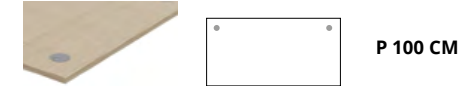


ASTRO Direction

GARANTIE
10
ANS

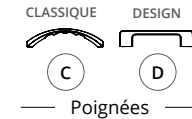


BUREAUX de direction



	Dim. (cm)	Description	Réf.	Finition piétement	Finition plateau	Prix HT	+ EC
Bureau droit P 100 / H 72 cm	L 200	Descente de câbles aimantée intégrée	DH50	+ <input type="checkbox"/>	+ <input type="checkbox"/>	775 €	10,87 €
Extensions / Retours Sur pied arche H 72 cm	P 60 / L 80	Retour sur pied arche P 60 cm	DW59	+ <input type="checkbox"/>	+ <input type="checkbox"/>	290 €	3,73 €
	P 60 / L 100	Retour sur pied arche P 60 cm	DW88	+ <input type="checkbox"/>	+ <input type="checkbox"/>	310 €	4,16 €

BUREAUX de direction sur console B-box



NOUVEAU

	Dim. totales (cm)	Description	Réf.	Finition piétement	Finition plateau et structure B-box	Finition porte et intérieur B-box	Type poignée	Prix HT	+ EC
Plans droits P 100 / L 200 H 72 cm sur console B-box Console B-box positionnable à droite ou à gauche Descente de câbles aimantée intégrée	P 192,5 / L 214,5 cm	Plan droit sur B-box 1 porte coulissante	ED70	+ <input type="checkbox"/>	+ <input type="checkbox"/>	+ <input type="checkbox"/>	+ <input type="checkbox"/>	1140 €	20,98 €
	P 192,5 / L 214,5 cm	Plan droit sur B-box 2 portes coulissantes + 2 tiroirs intérieurs	ED71	+ <input type="checkbox"/>	+ <input type="checkbox"/>	+ <input type="checkbox"/>	+ <input type="checkbox"/>	1295 €	22,25 €

Obturbateurs et poignées coordonnés aux piétements - Modèle de poignée à préciser (C ou D)


► Options

	Dim. (cm)	● ÉQUERRES ALUMINIUM		○ ÉQUERRES BLANCHES		● ÉQUERRES NOIRES		Prix HT	+ EC
		Réf.	Finition	Réf.	Finition	Réf.	Finition		
Voile de fond suspendu Structurex® L 170 cm	Pour bureau L 200 H 30 cm réel H 35 cm posé	AQ991	+ <input type="checkbox"/>	AQ997	+ <input type="checkbox"/>	AQ995	+ <input type="checkbox"/>	120 €	1,36 €

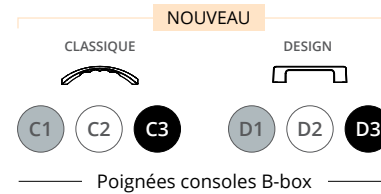
Comment commander ? Bureau droit L 200 cm, piétement **Noir**, plateau décor imitation **Nebraska** = DH50 + 5 F



Piètements métal



Plateaux, voiles de fond et consoles B-box décors imitation bois ou uni * pour porte et intérieur B-box

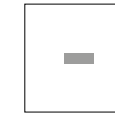


Poignées consoles B-box

ASTRO Direction



BUREAUX manager



AVEC TOP ACCESS DOUBLE

	Dim. (cm)	Réf.	Finition piétement	Finition plateau	Prix HT	+ EC
Bureaux carrés manager H 72 cm	P 143 / L 140 (4/6 personnes)	DQ35	+	+	815 €	12,05 €
	P 163 / L 160 (6/8 personnes)	DQ36	+	+	955 €	14,88 €



CONSOLES B-BOX indépendantes

NOUVEAU

B-BOX FIXE

B-BOX MOBILE

	Description	Réf.	B-BOX FIXE					B-BOX MOBILE						
			Finition structure B-box	Finition porte et intérieur B-box	Finition poignée	Prix HT	+ EC	Réf.	Finition structure B-box	Finition porte et intérieur B-box	Finition poignée	Prix HT	+ EC	
Consoles B-box indépendantes P 55 / L 140 H 59,5 cm H 63,5 cm (avec roulettes)	B-box 1 porte coulissante	ED98	+	+	+	440 €	10,51 €		EE00	+	+	+	490 €	10,70 €
	B-box 2 portes coulissantes + 2 tiroirs intérieurs	ED99	+	+	+	595 €	11,78 €		EE01	+	+	+	645 €	11,97 €

► Option



Dim. (cm) Réf. Finition tissu Prix HT + EC

Coussin d'assise

Vendu à l'unité
Fixation velcro



P 59 / L 42 ED723 + **100 €** 0,60 €

Jusqu'à 2 coussins positionnables sur console B-box



Comment commander ? Bureau carré manager P 163 / L 160, piétement **Blanc**, plateau décor imitation **Nebraska** = DQ36 +

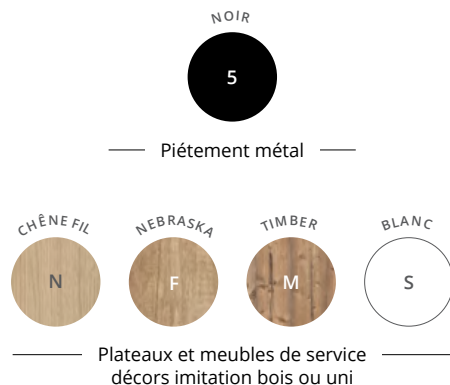


PRESTIGE

Identifiables par leurs lignes pures et rectilignes, les bureaux de direction **Prestige** tirent leur prestance de leurs superbes plateaux ép. 38 mm et de leur finition qualitative et soignée. Leur design contemporain, l'alliance des décors et des formes épurées marquent l'identité forte et statutaire des ensembles **Prestige**.



CARACTÉRISTIQUES



Téléchargez la
fiche technique



PRESTIGE

GARANTIE
10
ANS

Plateau

Panneau mélaminé alvéolaire Nitech® ép. 38 mm. Chants ABS anti-choc 2 mm.



Électrification

2 passe-câbles carrés
Ø 80 mm noir.



Piétement

Piétement arche métal ruban
de section 70 x 30 mm finition
époxy noir.

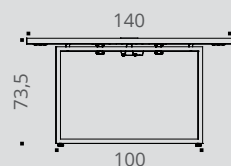
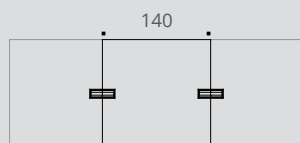
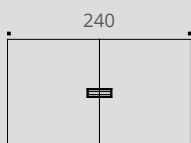
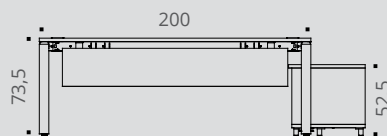
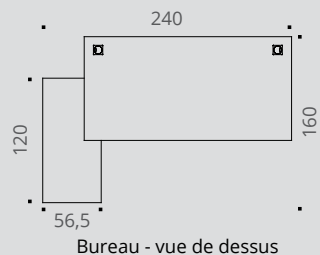
Meuble de service (selon versions)

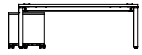
La liaison bureau et meuble de service se fait grâce à un pied ruban raccourci afin que le meuble de rangement s'intègre parfaitement à la structure du bureau. Meuble de service positionnable à droite ou à gauche.



DESCRIPTIF TECHNIQUE

- Plateau en panneaux mélaminés alvéolaires Nitech® ép. 38 mm. Chants ABS anti-choc 2 mm.
- Piétements structure arche métal ruban de section 70 x 30 mm, finition époxy noir, associés à un système poutre autoportant avec plateaux surélevés par entretoises.
- Bureaux équipés de 2 passe-câbles carrés Ø 80 mm finition noire.
- Réglage par vérins Ø 25 mm et de course 10 mm pour corriger les défauts de planéité du sol.
- Meuble de service en panneau mélaminé Structurex® ép. 16 / 25 mm composé de 2 niches ou de 2 tiroirs à ouverture par pression "Touch to open" (selon versions). Positionnable à droite ou à gauche. Dim. L 120 / P 56,5 / H 52,5 cm.
- La liaison bureau et meuble de service se fait grâce à un pied ruban raccourci (H 15 cm) afin que le meuble de service s'intègre parfaitement à la structure du bureau.
- Les tables de conférence sont munies de Top Access double en position centrale, de finition coordonnée aux piétements.





PRESTIGE

GARANTIE
10
ANS



NOIR



Piètement métal

CHÊNE FIL



N

NEBRASKA



F

TIMBER



M

BLANC





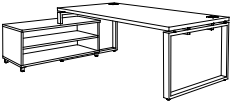

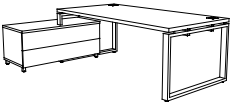

S

Plateaux et meubles de service
décor imitation bois ou uni



BUREAUX de direction



P 100 CM

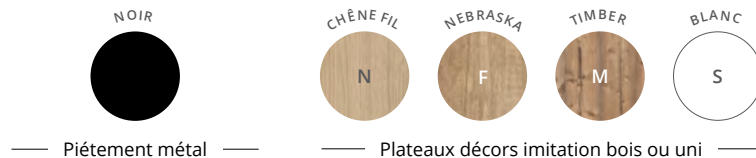
	Dim. (cm)	Réf.	Finition	Prix HT	+ EC
Bureau droit P 100 / H 73,5 cm 	L 200	BG685	+ 	990 €	9,92 €
Bureau sur meuble de service ouvert  Dimensions hors tout P 160 / H 73,5 / L 240 Meuble de service P 56,5 / H 52,5 / L 120 Positionnable à droite ou à gauche		BY845	+ 	1515 €	19,80 €
Bureau sur meuble de service à tiroirs Ouverture des tiroirs par pression "Touch to open"  Dimensions hors tout P 160 / H 73,5 / L 240 Meuble de service P 56,5 / H 52,5 / L 120 Positionnable à droite ou à gauche		BY885	+ 	2320 €	23,98 €

► Option

	Dim. (cm)	Réf.	Finition	Prix HT	+ EC
Voile de fond suspendu Structurex® L 166 cm 	Pour L 200 H 28 cm réel H 33 cm posé	DA175	+ 	120 €	1,33 €



Comment commander ? Bureau sur meuble de service ouvert, piètement **Noir**, plateau décor imitation **Chêne Fil** = BY845 +  **N**

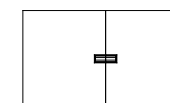


PRESTIGE 



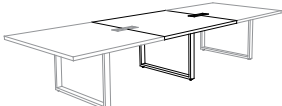

GARANTIE
10
ANS

TABLES de conférence

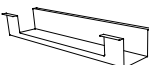
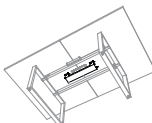
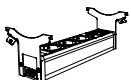
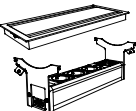
Les tables de conférence étant composées de plusieurs plateaux, le veinage des plateaux décors imitation bois peut présenter un décalage et ne pas être dans une continuité visuelle.



P 140 CM

	Dim. (cm)	Réf.	Finition	Prix HT	+ EC
Table de conférence Top Access double inclus 	P 140 / H 73,5 / L 240 (8/10 personnes)	DZ055	+ 	1725 €	14,17 €
Extension centrale pour tables de conférence Top Access double inclus 	P 140 / H 73,5 / L 140 (4 personnes)	DZ065	+ 	1020 €	8,66 €

► Options

	Description	Réf.	Finition	Prix HT	+ EC
Goulotte universelle P 12,5 / H 9 / L 60 H utile 8 cm  	Se fixe sous les plateaux par vis à bois	DP045G	Noir	50 €	0,31 €
Blocs électriques pour Top Access double P 12,5 / H 12 / L 29 Équipés de 3 PC + 1 USB A 5v + 1 USB C 5v + 1 passage de câbles Se positionnent sous les Top Access par clipsage  	Élément départ Câble d'alimentation de 2 m inclus	DX375G	Noir	190 €	0,20 €
	Élément suivant* Câble de liaison de 2 m inclus	DX385G	Noir	225 €	0,20 €

Options d'équipement connectique voir page 193

* Les Top Access électrifiés peuvent être reliés en série jusqu'à 2 modules suivants maximum pour 1 module départ.



RANGEMENTS



COMFORT 214
Caissons mélaminés
à tiroirs



NOUVEAU

OPTIMAX Evo 220
Caissons Towers



QUIÉTUDE 224
Rangements mélaminés



ALTO 240
Solutions de
rangements



ALTO 244
Bibliothèques



EKO 248
Casiers



PAISIBLE 258
Caissons métal



CLASSIF 260
Rangements métal



COMFORT

Les caissons **Comfort** sont des solutions de rangements individuels de proximité, mobiles ou fixes. De qualité professionnelle, leur design ergonomique associé à un large choix de dimensions et de coloris leur permet de s'associer à toutes nos gammes de bureaux et de s'intégrer facilement à des environnements opérationnels individuels ou partagés. Des coussins d'assise adaptés (optionnels) donnent une touche confort et déco aux caissons mobiles.





Caisson hauteur bureau P 60 cm
3 tiroirs dont 1 pour dossiers suspendus avec top L 50 cm
 Chêne Fil - Poignées design Noir

Caisson mobile, 2 tiroirs dont 1 pour dossiers suspendus
 Blanc - Poignées classiques Aluminium



Caisson mobile avec coussin d'assise
 Blanc - Poignées design Blanc

Caisson mobile slim avec coussin d'assise
 Nebraska - Poignée classique Noir



COMFORT

GARANTIE
10
ANS



Structure et top

Panneaux mélaminés Structurex® ép. 16 et top ép. 25 mm, cadrés collés. Chants ABS anti-choc 2 mm.

Structure et top

Structure, top et façade en panneaux mélaminés Structurex® ép. 16 mm, cadrés collés. Chants ABS anti-choc 2 mm.



Serrure

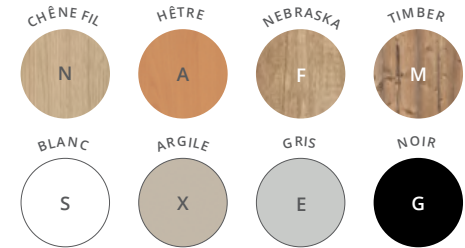
Serrure centralisée avec 2 clés dont une pliable.



Poignées

Poignées métal classiques ou design aluminium, blanc ou noir.

CARACTÉRISTIQUES



Caissons, tops et Top box décors imitation bois ou unis



Tiroir DS

Tiroir pour dossiers suspendus sur roulette anti-basculement.



Coussin d'assise (optionnel)

DESCRIPTIF TECHNIQUE

Caissons mobiles et Caissons hauteur bureau

- Panneaux mélaminés Structurex® ép. 16 mm avec inserts métalliques, cadrés collés. Caissons assemblés usine.
- Tops mélaminés Structurex® ép. 25 mm bordés de chants ABS anti-choc 2 mm.
- Tops d'extensions équipés de platines de fixation pour relier les caissons hauteur bureau aux plateaux des bureaux.
- Tiroirs folding bois et fond médium 3 mm finition noire, montés sur coulisses à galets. Plumier inclus dans 1^{er} tiroir.
- Tiroir pour dossiers suspendus sur 5^{ème} roulette anti-basculement.
- Ouverture des tiroirs à 80 %. Poignées métal classiques ou design aluminium, blanc ou noir.
- Serrure centralisée avec 2 clés dont une pliable.
- Amortisseur de fermeture sur les tiroirs plats.
- Top box en panneau mélaminé Structurex® ép. 25 mm, avec partie arrière en Plexiglas blanc, ép 6 mm. Livré démonté.

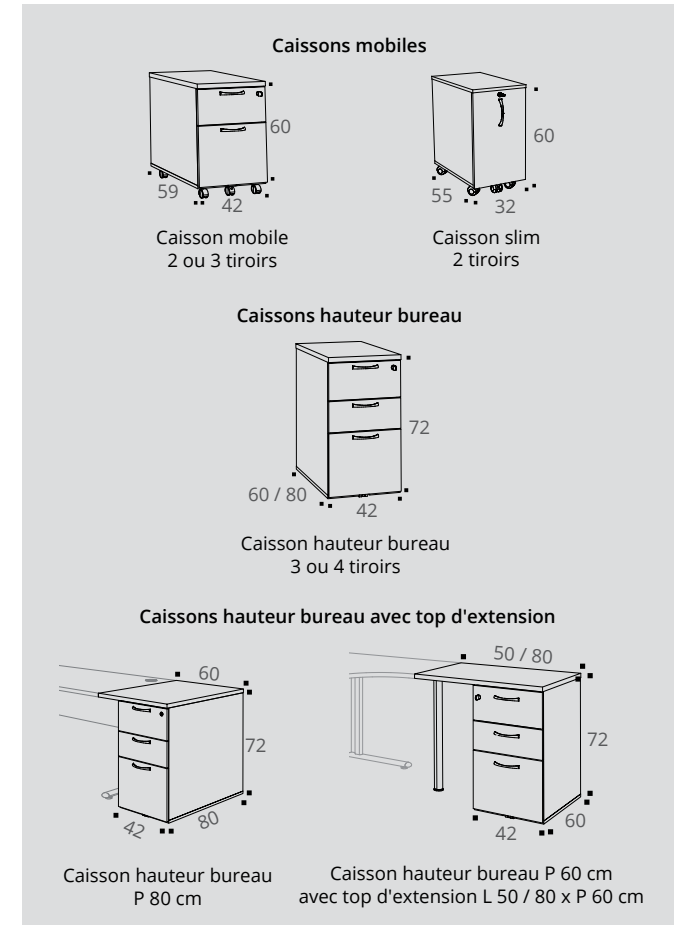
Caissons mobile slim


- Structure, top et façade, en panneaux mélaminés Structurex® ép. 16 mm, caisson assemblé usine. Chants ABS anti-choc ép. 2 mm.
- Dim. P 55 x H 60 x L 32 cm.
- 4 roulettes multidirectionnelles. 5^{ème} roulette anti-basculement.
- Poignées métal classique ou design aluminium, blanc ou noir.
- Serrure centralisée avec 2 clés dont une pliable.
- Mini tiroir supérieur H 6 cm en folding noir, sur coulisses à galets. Plumier intégré. Charge maximale 15 kg.
- Tiroir bac inférieur H 20 cm pour dossiers suspendus en folding noir, sur coulisses à billes, extraction totale. Charge maximale 25 kg.

Coussins d'assise*

- Coussins d'assise optionnels, pour caissons mobiles et slim. Ép. 40 mm, bords rayonnés, composés d'un âme en MDF 10 m, de mousse PE 30 mm et revêtus de tissu Step Mélange. Fixation velcro.

* Option non compatible avec la hauteur sous poutre des bureaux Astro





Caissons décors imitation bois ou unis




Poignées caissons

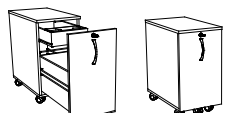
COMFORT



CAISSONS MOBILES

	Dim. (cm)	Description	Réf.	Finition caisson	Finition poignées	Prix HT	+ EC
Caissons mobiles Plumier inclus 	P 59 / H 60 / L 42	2 tiroirs dont 1 pour dossiers suspendus	AP20	+ <input type="checkbox"/>	+ <input type="checkbox"/>	275 €	4,88 €
		3 tiroirs plats	AP21	+ <input type="checkbox"/>	+ <input type="checkbox"/>	275 €	5,26 €

CAISSON MOBILE SLIM

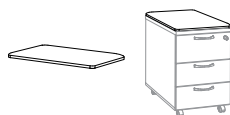
	Dim. (cm)	Description	Réf.	Finition caisson	Finition poignée	Prix HT	+ EC
Caisson mobile slim avec façade Plumier inclus 	P 55 / H 60 / L 32	2 tiroirs dont 1 mini tiroir intérieur H 6 cm avec plumier + tiroir bac H 20 cm	DR07	+ <input type="checkbox"/>	+ <input type="checkbox"/>	265 €	3,42 €

► Options



NOUVEAU

Coussins d'assise*
 Fixation par velcro
 Tissu Step Mélange



* Positionnables sur la console B-box

Description	Réf.	Finition	Prix HT	+ EC
Pour caisson mobile L 42 x P 59 cm	ED723	+ <input type="checkbox"/>	100 €	0,60 €
Pour caisson slim L 32 x P 55 cm	ED733	+ <input type="checkbox"/>	95 €	0,46 €

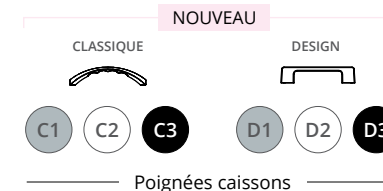


COMFORT

GARANTIE
10
ANS



OFFICE
EXCELLENCE
CERTIFIÉE



CAISSONS HAUTEUR BUREAU avec Tops

P 60 - P 80 cm	Dim. (cm)	Description	Réf.	Finition caisson	Finition top	Finition poignées	Prix HT	+ EC
Caissons hauteur bureau H 72 / L 42 cm 3 tiroirs dont 1 pour dossiers suspendus 4 tiroirs	P 60	3 tiroirs dont 1 pour dossiers suspendus	BD26	+ <input type="checkbox"/>	+ <input type="checkbox"/>	+ <input type="checkbox"/>	450 €	6,69 €
		4 tiroirs plats	BD27	+ <input type="checkbox"/>	+ <input type="checkbox"/>	+ <input type="checkbox"/>	485 €	6,86 €
	P 80	3 tiroirs dont 1 pour dossiers suspendus	DR09	+ <input type="checkbox"/>	+ <input type="checkbox"/>	+ <input type="checkbox"/>	510 €	7,92 €
		4 tiroirs plats	DR10	+ <input type="checkbox"/>	+ <input type="checkbox"/>	+ <input type="checkbox"/>	550 €	8,08 €

CAISSONS HAUTEUR BUREAU avec Top box

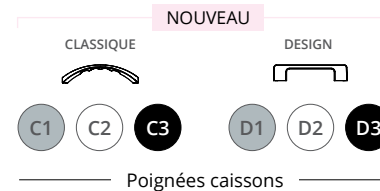


P 80 cm	Dim. (cm)	Description	Réf.	Finition caisson	Finition Top box	Finition poignées	Prix HT	+ EC
Caissons avec Top box Panneau arrière du Top box en Plexiglas blanc 	P 80 / H 110 / L 42	3 tiroirs dont 1 pour dossiers suspendus + Top box	DH77	+ <input type="checkbox"/>	+ <input type="checkbox"/>	+ <input type="checkbox"/>	675 €	10,17 €
		4 tiroirs plats + Top box	DH78	+ <input type="checkbox"/>	+ <input type="checkbox"/>	+ <input type="checkbox"/>	715 €	10,32 €
Top box Panneau arrière du Top box en Plexiglas blanc 	P 80 / H 40 / L 42	Se positionne sur un caisson hauteur bureau ou Tower P 80 cm ou sur une armoire basse L 80 cm	AW553	—	+ <input type="checkbox"/>	+ <input type="checkbox"/>	230 €	3,38 €

► Options

Description	Réf.	Finition	Prix HT	+ EC
Kit de réhausse 4 patins Pour surélever les caissons hauteur bureau jusqu'à 74 cm de haut	DP035G	Noir	30 €	0,06 €





COMFORT



CAISSONS HAUTEUR BUREAU avec Tops d'extensions

P 60 cm	Dim. (cm)	Description	Réf.	Finition caisson	Finition top	Finition poignées	Prix HT	+ EC
Caissons retour P 60 cm avec top L 50 / P 60 cm 	P 60 / H 72 / caisson L 42 top L 50	3 tiroirs dont 1 pour dossiers suspendus	AP22	+ <input type="checkbox"/>	+ <input type="checkbox"/>	+ <input type="checkbox"/>	475 €	6,90 €
		4 tiroirs plats	AP23	+ <input type="checkbox"/>	+ <input type="checkbox"/>	+ <input type="checkbox"/>	510 €	7,07 €
Caissons retour P 60 cm avec top L 80 / P 60 cm* 	P 60 / H 72 / caisson L 42 top L 80	3 tiroirs dont 1 pour dossiers suspendus	AP24	+ <input type="checkbox"/>	+ <input type="checkbox"/>	+ <input type="checkbox"/>	515 €	7,47 €
		4 tiroirs plats	AP25	+ <input type="checkbox"/>	+ <input type="checkbox"/>	+ <input type="checkbox"/>	550 €	7,64 €
* Installation à compléter du pied de soutien cylindrique								
Pied de soutien cylindrique 	Indispensable pour caissons retour P 60 cm avec top L 80 cm			<input type="radio"/> ALUMINIUM	<input type="radio"/> BLANC	<input type="radio"/> NOIR		
		Description	Réf.	Réf.	Réf.	Prix HT	+ EC	
			AQ001K	AQ007S	AQ005G	30 €	0,36 €	

P 80 cm	Dim. (cm)	Description	Réf.	Finition caisson	Finition top	Finition poignées	Prix HT	+ EC
Caissons latéraux P 80 cm avec top L 60 / P 80 cm 	P 80 / H 72 / caisson L 42 top L 60	3 tiroirs dont 1 pour dossiers suspendus	AP38	+ <input type="checkbox"/>	+ <input type="checkbox"/>	+ <input type="checkbox"/>	560 €	8,44 €
		4 tiroirs plats	AP39	+ <input type="checkbox"/>	+ <input type="checkbox"/>	+ <input type="checkbox"/>	600 €	8,59 €

NOUVEAU

OPTIMAX Evo Towers

Les caissons **Optimax** offrent des solutions de rangements ergonomiques à proximité des postes de travail. Ils se déclinent en 3 versions : H 72 cm, H 110 cm avec Top box ou H 113 cm. Ils permettent ainsi de structurer les espaces collaboratifs. **Optimax** se positionne à gauche ou à droite de l'utilisateur et se décline en version unicolore ou bicolore pour mieux s'intégrer au sein de tous les environnements de travail.





Caissons Tower H 110 cm avec Top box
Chêne Fil - Top box Blanc - Poignées design Blanc

Caissons Tower H 113 cm
Blanc - Poignées design Aluminium



OPTIMAX Evo Towers

GARANTIE
10
ANS

Structure et top

Panneaux mélaminés Structurex® structure et façade ép. 16 mm et top ép. 25 mm, bordés de chants ABS anti-choc 2 mm.

Serrure

Serrure centralisée avec 2 clés dont une pliable.



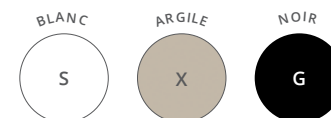
Grande poignée métallique

Préhension par grande poignée métallique finition aluminium, blanc ou noir.

CARACTÉRISTIQUES



Structures, tops et façades décors imitation bois ou unis



Top box décors unis

Livré monté

Produit livré monté avec installation possible par une seule personne

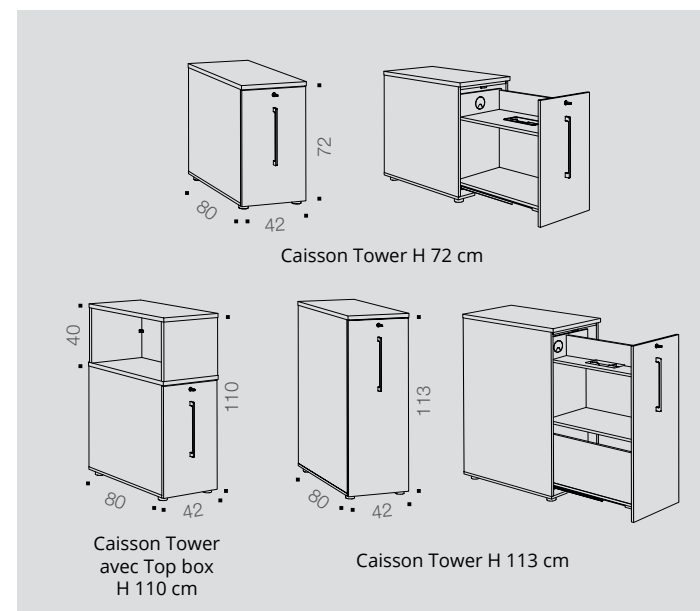
Caisson
H 72 cm

Caisson avec Top box
H 110 cm

Caisson
H 113 cm

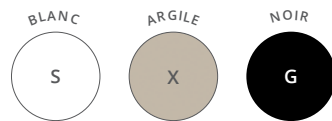
DESCRIPTIF TECHNIQUE

- Structures et façades en panneaux mélaminés Structurex® ép. 16 mm, tops ép. 25 mm, bordés de chants ABS anti-choc 2 mm.
- 3 hauteurs : H72 / H 110 (avec top box) / H 113 cm. 1 profondeur : P 80 x L 42 cm.
- Serrure centralisée avec un jeu de 2 clés, dont 1 gainée pliable.
- Caisson mono-façade avec tiroir à extraction totale sur glissières à billes. Tiroir réversible gauche / droite ou à usage partagé entre 2 postes (sur le caisson H 113 cm).
- Préhension par grande poignée métallique finition aluminium, blanc ou noir.
- Produit livré monté avec installation possible par une seule personne. Poignée et top à assembler uniquement.
- Mini plumier inclus (1 pour version H 72 cm / H 110 cm et 2 pour H 113 cm).
- Vérins de réglage.





Structures, tops et façades décors imitation bois ou unis



Top box décors unis


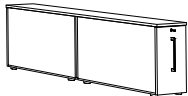
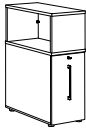



Poignées caissons

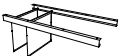
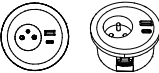
OPTIMAX Evo Towers



CAISSONS TOWERS

H 72 cm	Description	Réf.	Finition structure et façade	Finition top	Finition poignée	Prix HT	+ EC
Caisson Tower P 80 / H 72 / L 42 cm	 Se positionne à droite ou à gauche de l'utilisateur	EE02	+ <input type="checkbox"/>	+ <input type="checkbox"/>	+ <input type="checkbox"/>	795 €	8,79 €
2 Caissons Towers avec top commun P 163 / H 72 / L 42 cm	 Pour juxtaposition avec bureau multiposte	EE03	+ <input type="checkbox"/>	+ <input type="checkbox"/>	+ <input type="checkbox"/>	1620 €	17,58 €
H 110 cm	Description	Réf.	Finition structure et façade	Finition Top box	Finition poignée	Prix HT	+ EC
Caisson Tower avec Top box P 80 / H 110 / L 42 cm	 Se positionne à droite ou à gauche de l'utilisateur	EE04	+ <input type="checkbox"/>	+ <input type="checkbox"/>	+ <input type="checkbox"/>	960 €	11,03 €
H 113 cm	Description	Réf.	Finition structure et façade	Finition Top box	Finition poignée	Prix HT	+ EC
Caisson Tower P 80 / H 113 / L 42 cm	 Se positionne à droite ou à gauche de l'utilisateur. Utilisable aussi en version partagée, entre 2 utilisateurs.	EE05	+ <input type="checkbox"/>	+ <input type="checkbox"/>	+ <input type="checkbox"/>	890 €	11,45 €

► Options

Description	Réf.	Finition	Prix HT	+ EC
Kit rails pour dossiers suspendus  Pour dossiers suspendus	DP277S	Blanc	48 €	0,16 €
Obturbateur électrifié pour tiroir Équipé de 1 PC + 1 USB A 5v + 1 USB C 5v Câble d'alimentation de 3,5 m inclus 	EF007S	Blanc	135 €	0,32 €



Comment commander ? Caisson Tower H 72 cm, structure et façade décor **Blanc**, top décor **Argile**, poignée type **D Aluminium** = EE02 + S X D1

QUIÉTUDE

Rangements mélaminés

Quiétude est une solution de rangement universelle.

Modulables et disponibles dans un large choix de coloris, les armoires et bibliothèques **Quiétude** peuvent être assorties à tous les bureaux opératifs et de direction. Utilisées principalement pour ranger les dossiers, documents ou livres, les bibliothèques **Quiétude** servent aussi à organiser et structurer les espaces de travail.



Combinaison de rangements avec alcôve H 201 cm
Blanc - Alcôve Nebraska - Poignées classiques Aluminium



2 armoires + 1 colonne H 104 cm
Nebraska - Colonne Noir - Poignées design Noir

QUIÉTUDE Rangements mélaminés

2 armoires H 104 cm, portes battantes
2 rangements H 104 cm ouverts
Noir - Poignées classiques Noir



2 bibliothèques H 201 cm,
partie haute ouverte, 2 portes basses
Noir - Timber - Poignées classiques Aluminium

CARACTÉRISTIQUES



Rangements, tablettes et tops
décor imitation bois ou unis



QUIÉTUDE Rangements mélaminés



Structure

Corps et portes en panneaux mélaminés Structurex® ép. 16 mm, top et tablettes mélaminés Structurex® ép. 25 mm (ou tablettes métal selon versions). Chants ABS anti-choc 2 mm.

NOUVEAU



Poignées

Poignées métal classiques ou design aluminium, blanc ou noir.

Serrure

Serrure 3 points.

Tablettes

Tablettes en panneau mélaminé Structurex® ép. 25 mm ou en métal ép. 6/10°, réglables au pas de 32 mm.

Portes

Portes équipées de joints anti-poussière, munies de charnières métalliques avec amortisseurs, à ouverture 100°.

Vérins

Vérins réglables de l'intérieur des meubles.



Armoire H 201 cm

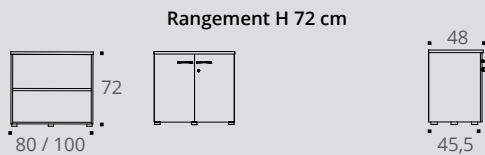
Armoire H 136 cm

Armoire H 104 cm

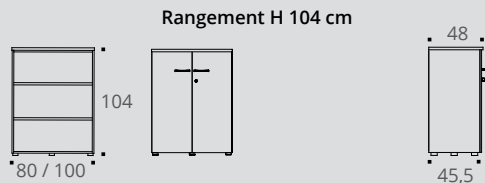
Armoire H 72 cm

DESCRIPTIF TECHNIQUE

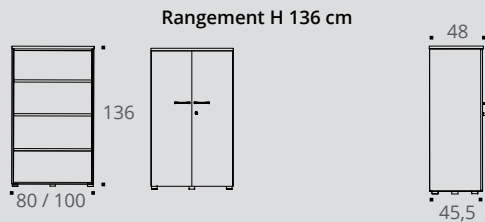
- Structures et portes en panneaux mélaminés Structurex® ép. 16 mm, tops et tablettes mélaminés Structurex® ép. 25 mm ou tablettes métal ép. 6/10°, finition aluminium. Chants ABS anti-choc 2 mm.
- Patins réglables pour compenser les défauts de planéité du sol et faciliter l'alignement de plusieurs meubles de même hauteur. Le réglage des patins se fait par l'intérieur des meubles.
- Portes battantes à ouverture de 100°, équipées de charnières métalliques avec amortisseurs de fermeture.
- Portes battantes : fermeture 3 points équipée d'une serrure avec un barillet interchangeable. 2 clés dont 1 pliable.
- Poignées métal classiques avec encoche de préhension ou poignées design disponibles en finitions aluminium, noir ou blanc.
- Tablettes en panneau mélaminé Structurex® ép. 25 mm ou en métal ép. 6/10° finition aluminium époxy laqué, pour dossiers suspendus. Pose des tablettes sans outil grâce aux côtés d'armoires pré-percés.
- Tablettes réglables au pas de 32 mm, profondeur utile 36 cm.
- Châssis télescopiques en option. Préconisations : 1 châssis par rangement H 72 cm, 2 châssis par rangement H 104 et 3 châssis par rangement H 201 cm.



Rangement H 72 cm

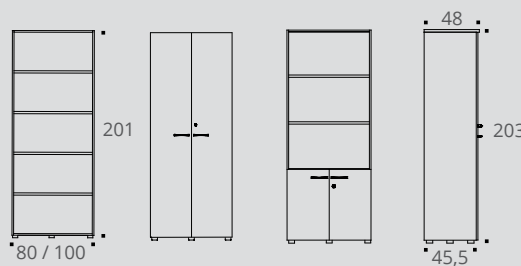


Rangement H 104 cm



Rangement H 136 cm

Rangement H 201 cm - (H 203 cm avec top optionnel)



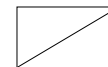
Vue de face

Vue de profil

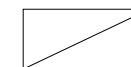


Rangements et tops décors imitation bois ou unis

RANGEMENTS ouverts



L 80 CM



L 100 CM

		Description	Réf.	Finition	Prix HT	+ EC	Réf.	Finition	Prix HT	+ EC
Rangement H 72 cm P 48 cm Top de finition inclus		Ouvert - 1 tablette Structurex®	BP503	+ <input type="checkbox"/>	200 €	5,40 €	BU323	+ <input type="checkbox"/>	240 €	6,25 €
		<hr/>								
Rangements H 104 cm P 48 cm Top de finition inclus		Ouvert - 2 tablettes Structurex®	BU223	+ <input type="checkbox"/>	305 €	8,38 €	BU343	+ <input type="checkbox"/>	360 €	10,03 €
		Ouvert - 2 tablettes métal dossiers suspendus	BU233	+ <input type="checkbox"/>	345 €	7,51 €	BU353	+ <input type="checkbox"/>	400 €	9,04 €
Rangements H 136 cm P 48 cm Top de finition inclus		Ouvert - 3 tablettes Structurex®	BU263	+ <input type="checkbox"/>	355 €	10,62 €	BU383	+ <input type="checkbox"/>	410 €	12,86 €
		Ouvert - 3 tablettes métal dossiers suspendus	BU273	+ <input type="checkbox"/>	410 €	9,23 €	BU393	+ <input type="checkbox"/>	465 €	11,19 €
Rangements H 201 cm P 45,5 cm Top de finition optionnel		Ouvert - 4 tablettes Structurex®	BH813	+ <input type="checkbox"/>	390 €	12,58 €	BH823	+ <input type="checkbox"/>	440 €	14,82 €
		Ouvert - 4 tablettes métal dossiers suspendus	BH833	+ <input type="checkbox"/>	470 €	10,83 €	BH843	+ <input type="checkbox"/>	520 €	12,84 €

► Option - pour rangements H 201 cm

Top de finition*


Pour rangements H 201



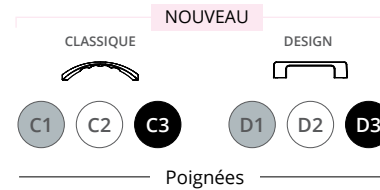
Description	Réf.	Finition	Prix HT	+ EC
L 80 cm	BH713	+ <input type="checkbox"/>	55 €	1,31 €
L 100 cm	BH723	+ <input type="checkbox"/>	65 €	1,63 €



* Non structural. Pour une parfaite finition esthétique



Rangements, top et portes décors imitation bois ou unis

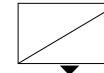


Poignées

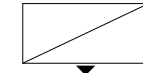
QUIÉTUDE Rangements mélaminés



RANGEMENTS portes battantes



L 80 CM



L 100 CM

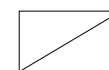
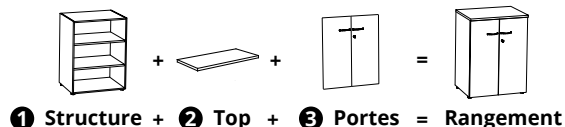
		Description	Réf.	Finition armoire	Finition poignées	Prix HT	+ EC	Réf.	Finition armoire	Finition poignées	Prix HT	+ EC
Armoire H 72 cm P 48 cm Top de finition inclus		2 portes battantes - 1 tablette Structurex® <i>Permet de positionner 1 niveau de classeurs</i>	BP513	+	+	345 €	6,76 €	BU333	+	+	410 €	7,94 €
		<hr/>										
Armoires H 104 cm P 48 cm Top de finition inclus		2 portes battantes - 2 tablettes Structurex®	BU243	+	+	470 €	10,37 €	BU363	+	+	540 €	12,46 €
		2 portes battantes - 2 tablettes métal dossiers suspendus <i>Permet de positionner 2 niveaux de classeurs</i>	BU253	+	+	510 €	9,50 €	BU373	+	+	580 €	11,48 €
NOUVEAU Armoires H 136 cm P 48 cm Top de finition inclus		2 portes battantes - 3 tablettes Structurex®	BU283	+	+	545 €	13,28 €	BU403	+	+	610 €	15,94 €
		2 portes battantes - 3 tablettes métal dossiers suspendus <i>Permet de positionner 3 niveaux de classeurs</i>	BU293	+	+	600 €	11,89 €	BU413	+	+	665 €	14,27 €
Armoires H 201 cm P 48 cm Top de finition optionnel		2 portes battantes - 4 tablettes Structurex®	BH973	+	+	595 €	16,57 €	BH983	+	+	700 €	19,44 €
		2 portes battantes - 4 tablettes métal dossiers suspendus <i>Permet de positionner 5 niveaux de classeurs</i>	BH993	+	+	675 €	14,82 €	BJ003	+	+	780 €	17,46 €
Bibliothèque H 201 cm P 48 cm Top de finition optionnel		Partie haute ouverte 2 portes basses - 4 tablettes Structurex®	BJ013	+	+	570 €	13,89 €	BJ023	+	+	640 €	16,93 €

Comment commander ? Bibliothèque H 201 / L 100 cm, 2 portes basses - 4 tablettes Structurex®, décor imitation **Nebraska**, poignées type **D Noir** = BJ023 + **F** **D3**

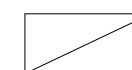


Structures, tablettes et tops décors imitation bois ou unis

Comment composer vos meubles de rangement ?



L 80 CM



L 100 CM


RANGEMENTS à composer

Structures, tops et portes à sélectionner

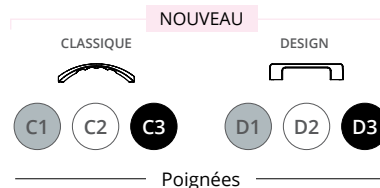
1 Structures		Description	Réf.	Finition	Prix HT	+ EC	Réf.	Finition	Prix HT	+ EC
Rangement H 69,5 cm P 48 cm <i>Top de finition 2 obligatoire à ajouter</i>		Ouvert - 1 tablette Structurex®	BH693	+ <input type="checkbox"/>	145 €	4,09 €	BH703	+ <input type="checkbox"/>	175 €	4,62 €

Rangements H 101,5 cm P 48 cm <i>Top de finition 2 obligatoire à ajouter</i>		Ouvert - 2 tablettes Structurex®	BH733	+ <input type="checkbox"/>	250 €	7,07 €	BH743	+ <input type="checkbox"/>	295 €	8,40 €
		Ouvert - 2 tablettes métal dossiers suspendus	BH753	+ <input type="checkbox"/>	290 €	6,19 €	BH763	+ <input type="checkbox"/>	335 €	7,41 €
NOUVEAU Rangements H 133,5 cm P 48 cm <i>Top de finition 2 obligatoire à ajouter</i>		Ouvert - 3 tablettes Structurex®	BH773	+ <input type="checkbox"/>	300 €	9,31 €	BH783	+ <input type="checkbox"/>	345 €	11,23 €
		Ouvert - 3 tablettes métal dossiers suspendus	BH793	+ <input type="checkbox"/>	355 €	7,92 €	BH803	+ <input type="checkbox"/>	400 €	9,56 €
Rangements H 201 cm P 45,5 cm <i>Top de finition non obligatoire</i>		Ouvert - 4 tablettes Structurex®	BH813	+ <input type="checkbox"/>	390 €	12,58 €	BH823	+ <input type="checkbox"/>	440 €	14,82 €
		Ouvert - 4 tablettes métal dossiers suspendus	BH833	+ <input type="checkbox"/>	470 €	10,83 €	BH843	+ <input type="checkbox"/>	520 €	12,84 €
		Ouvert - pour bibliothèque à portes basses	DR163	+ <input type="checkbox"/>	425 €	12,52 €	DR173	+ <input type="checkbox"/>	470 €	15,24 €
2 Tops		Description	Réf.	Finition	Prix HT	+ EC	Réf.	Finition	Prix HT	+ EC
Tops de finition communs <i>N'existe pas en version L 300 cm</i>	L 80 ou L 100 cm. Pour 1 meuble de rangement L 80 ou L 100 cm	BH713	+ <input type="checkbox"/>	55 €	1,31 €	BH723	+ <input type="checkbox"/>	65 €	1,63 €	
	L 160 ou L 200 cm. Pour 2 meubles de rangement L 80 ou L 100 cm juxtaposés	BJ083	+ <input type="checkbox"/>	95 €	2,60 €	BJ103	+ <input type="checkbox"/>	115 €	3,29 €	
	L 240 cm. Pour 3 meubles de rangement L 80 cm juxtaposés	BJ093	+ <input type="checkbox"/>	135 €	3,93 €	—	—	—	—	

Comment commander ? Rangement à composer H 201 / L 100 cm, 4 tablettes métal dossiers suspendus, décor imitation Timber = BH843 + M



Portes décors imitation bois ou unis



Poignées

QUIÉTUDE

Rangements mélaminés



RANGEMENTS à composer

Structures, tops et portes à sélectionner



L 80 CM

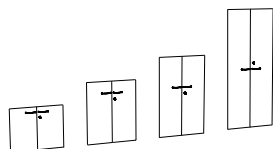


L 100 CM

Portes

Description	Réf.	Finition portes	Finition poignées	Prix HT	+ EC	Réf.	Finition portes	Finition poignées	Prix HT	+ EC
Pour rangement H 72 cm et bibliothèque H 201 cm. Jeu de 2 portes	DH793	+ []	+ []	145 €	1,37 €	DH833	+ []	+ []	170 €	1,69 €
Pour rangement H 104 cm. Jeu de 2 portes	DH803	+ []	+ []	165 €	2,00 €	DH843	+ []	+ []	180 €	2,43 €
NOUVEAU Pour rangement H 136 cm. Jeu de 2 portes	DH813	+ []	+ []	190 €	2,66 €	DH853	+ []	+ []	205 €	3,08 €
Pour rangement H 201 cm. Jeu de 2 portes	DH823	+ []	+ []	205 €	3,99 €	DH863	+ []	+ []	260 €	4,62 €

2 portes battantes Structurex®
Pour rangements ouverts



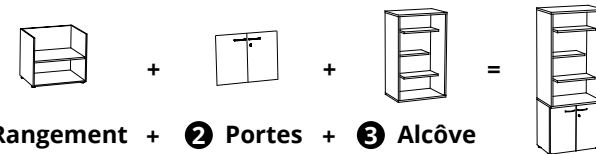
Options - pour rangement à composer

Description	L 80 CM				L 100 CM			
	Réf.	Finition	Prix HT	+ EC	Réf.	Finition	Prix HT	+ EC
Tablette supplémentaire								
Tablette Structurex®	BJ533	+ []	40 €	0,95 €	BJ543	+ []	45 €	1,33 €
Tablette métal dossiers suspendus Aluminium	AE301K	—	55 €	0,41 €	AE021K	—	60 €	0,61 €
Châssis dossiers suspendus								
Châssis télescopique Noir <i>Se positionne en partie basse des meubles</i>	AE294G	—	210 €	1,10 €	AE014G	—	230 €	1,39 €
Lest anti-basculement (commun aux 2 largeurs d'armoires)	AE991K	—	75 €	2,70 €	—	—	—	—

Comment commander ? 2 portes battantes pour rangement H 104 cm, L 80 cm, décor **Argile**, poignées type **C Aluminium** = DH803 + [X] C1



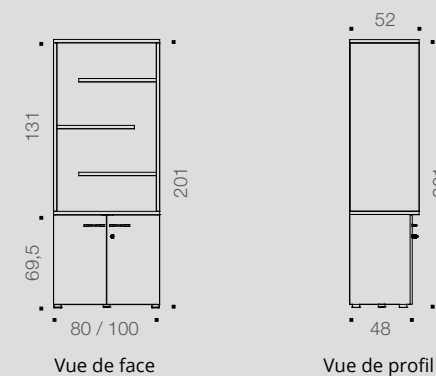
Comment composer vos rangements avec alcôve ?



DESCRIPTIF TECHNIQUE

- Structure et tablettes de l'alcôve en panneaux mélaminés Structorex® ép. 25 mm. Chants ABS anti-choc 2 mm.
- Dimensions : H 131 / P 52 cm. 2 largeurs L 80 / L 100 cm.
- **Alcôve à positionner obligatoirement sur rangement H 69,5 cm (ouverte ou avec portes battantes).**
- Equipé de 3 tablettes suspendues L 58 x P 28 cm.
- Possibilité de retirer la tablette supérieure pour positionner un écran TV (maximum 32 pouces pour alcôve L 80 cm / 40 pouces pour alcôve L100 cm).

Rangements avec alcôve



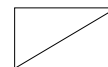


QUIÉTUDE Rangements mélaminés

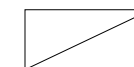


RANGEMENTS AVEC ALCÔVE à composer



Rangements, portes et alcôves à sélectionner



L 80 CM

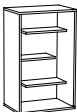


L 100 CM

	Description	Réf.	Finition	Finition poignées	Prix HT	+ EC	Réf.	Finition	Finition poignées	Prix HT	+ EC
1	Rangement H 69,5 cm P 48 cm										
	 Ouvert - 1 tablette Structurex®	BH693	+ <input type="checkbox"/>	—	145 €	4,09 €	BH703	+ <input type="checkbox"/>	—	175 €	4,62 €
2	2 portes battantes Structurex® Pour rangements ouverts										
	 Pour rangement H 72 cm. Jeu de 2 portes	DH793	+ <input type="checkbox"/>	+ <input type="checkbox"/>	145 €	1,37 €	DH833	+ <input type="checkbox"/>	+ <input type="checkbox"/>	170 €	1,69 €

L 80 CM

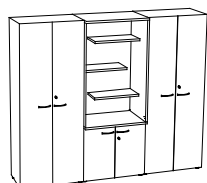
L 100 CM

	Description	Réf.	Finition structure	Finition tablettes	Prix HT	+ EC	Réf.	Finition structure	Finition tablettes	Prix HT	+ EC
3	Alcôve avec tablettes P 52 / H 131 cm										
	 Equipée de 3 tablettes Structurex® fixes Sens de fil horizontal pour les décors bois	DZ07	+ <input type="checkbox"/>	+ <input type="checkbox"/>	380 €	10,36 €	DZ08	+ <input type="checkbox"/>	+ <input type="checkbox"/>	395 €	11,40 €

Non disponible en unicolore bois

COMBINAISON DE RANGEMENTS avec alcôve

	Dim. (cm)	Réf.	Finition structure + portes + tablettes	Finition structure alcôve	Finition poignées	Prix HT	+ EC
2 armoires portes battantes + 1 armoire avec alcôve centrale P 52 / H 201 cm	L 240	DZ09	+ <input type="checkbox"/>	+ <input type="checkbox"/>	+ <input type="checkbox"/>	1860 €	48,94 €
	L 300	DZ10	+ <input type="checkbox"/>	+ <input type="checkbox"/>	+ <input type="checkbox"/>	2140 €	56,58 €



Comment commander ? 2 armoires portes battantes + 1 armoire avec alcôve centrale L 300 cm, structure, portes battantes et tablettes décor imitation **Chêne Fil**, alcôve décor **Blanc**, poignée type **C Aluminium** = DZ10 + **N** | **S** | **C1**

 **QUIÉTUDE** Rangements mélaminés

2 colonnes 4 cases H 201 cm
Blanc



2 armoires basses + 1 colonne H 72 cm
Blanc - Colonne Noir - Poignées classiques Blanc

3 colonnes 3 cases H 101,5 cm
Argile

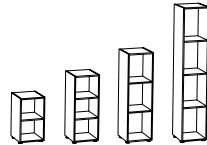


COLONNES DE RANGEMENT

Colonnes uniquement disponibles en décors unis



Colonnes
P 32,5 / L 40 cm
Tablettes fixes



Description	Réf.	Finition	Prix HT	+ EC
H 69,5 cm - 2 cases H 31,8 cm	AW713	+ <input type="checkbox"/>	165 €	2,28 €
H 101,5 cm - 3 cases (2 cases H 31,8 cm + 1 niche centrale H 29,3 cm)	AW723	+ <input type="checkbox"/>	190 €	3,17 €
H 133,5 cm - 3 cases NOUVEAU (2 cases H 41,5 cm + 1 niche centrale H 41,8 cm)	AW733	+ <input type="checkbox"/>	200 €	4,01 €
H 201 cm - 4 cases H 47,6 cm	AW743	+ <input type="checkbox"/>	230 €	5,70 €

COMBINAISONS DE RANGEMENTS

avec colonnes, top commun
et tablettes Structurex®

Colonnes uniquement disponibles en décors unis



Description	Réf.	Finition colonne	Finition rangements	Finition poignées	Prix HT	+ EC	
2 Armoires basses + 1 colonne H 72 cm P 48 / H 72 cm	L 200	BU42	+ <input type="checkbox"/>	+ <input type="checkbox"/>	+ <input type="checkbox"/>	860 €	16,47 €
	L 240	BU43	+ <input type="checkbox"/>	+ <input type="checkbox"/>	+ <input type="checkbox"/>	990 €	18,83 €
<i>Chaque armoire H 72 cm portes battantes intègre 1 tablette Structurex®</i>							
2 Armoires + 1 colonne H 104 cm P 48 / H 104 cm	L 200	BU44	+ <input type="checkbox"/>	+ <input type="checkbox"/>	+ <input type="checkbox"/>	1135 €	24,59 €
	L 240	BU45	+ <input type="checkbox"/>	+ <input type="checkbox"/>	+ <input type="checkbox"/>	1275 €	28,77 €
<i>Chaque armoire H 104 cm portes battantes intègre 2 tablettes Structurex®</i>							
NOUVEAU 2 Armoires + 1 colonne H 136 cm P 48 / H 136 cm	L 200	BU46	+ <input type="checkbox"/>	+ <input type="checkbox"/>	+ <input type="checkbox"/>	1255 €	31,24 €
	L 240	BU47	+ <input type="checkbox"/>	+ <input type="checkbox"/>	+ <input type="checkbox"/>	1390 €	36,56 €
<i>Chaque armoire H 136 cm portes battantes intègre 3 tablettes Structurex®</i>							
2 Armoires hautes + 1 colonne H 203 cm P 48 / H 203 cm	L 200	BU48	+ <input type="checkbox"/>	+ <input type="checkbox"/>	+ <input type="checkbox"/>	1535 €	42,12 €
	L 240	BU49	+ <input type="checkbox"/>	+ <input type="checkbox"/>	+ <input type="checkbox"/>	1765 €	48,51 €
<i>Chaque armoire H 203 cm portes battantes intègre 4 tablettes Structurex®</i>							

Comment commander ? 1 colonne H 101,5 cm - 3 cases, colonne décor Argile = AW723 + X

QUIÉTUDE

Portes coulissantes

Des solutions de rangement confortables et gain de place !

Les armoires de rangement **Quiétude** existent en version portes coulissantes, pour une meilleure ergonomie d'utilisation et pour une optimisation des espaces. Disponibles en 2 hauteurs (H 72 et H 104 cm), leur fonctionnalité sera parfaitement adaptée en utilisation bout de bureau pour les versions H 72 cm en complément de bureaux multipostes (L 143 ou L 163 cm) ou en séparation d'espaces pour l'armoire H 104 cm. Modulaires et pratiques, les armoires à portes coulissantes **Quiétude** procurent un grand confort d'utilisation, grâce à une ouverture de portes facile et silencieuse.





Armoires portes coulissantes H 72 cm et H 104 cm
Chêne Fil - Blanc - Poignées classiques Aluminium

QUIÉTUDE Rangements mélaminés



Console B-box mobile 1 porte coulissante
Blanc - Noir - Poignée design Blanc



RANGEMENTS

QUIÉTUDE Rangements mélaminés

GARANTIE
10
ANS



Structures

Structures, portes et tablettes en panneaux mélaminés Structurex® ép. 16 mm, tops ép. 25 mm, tablettes métal ép. 6/10e selon modèle. Chants ABS anti-choc 2 mm.





Poignées

Poignées métal classiques ou design aluminium, blanc ou noir.

Structure

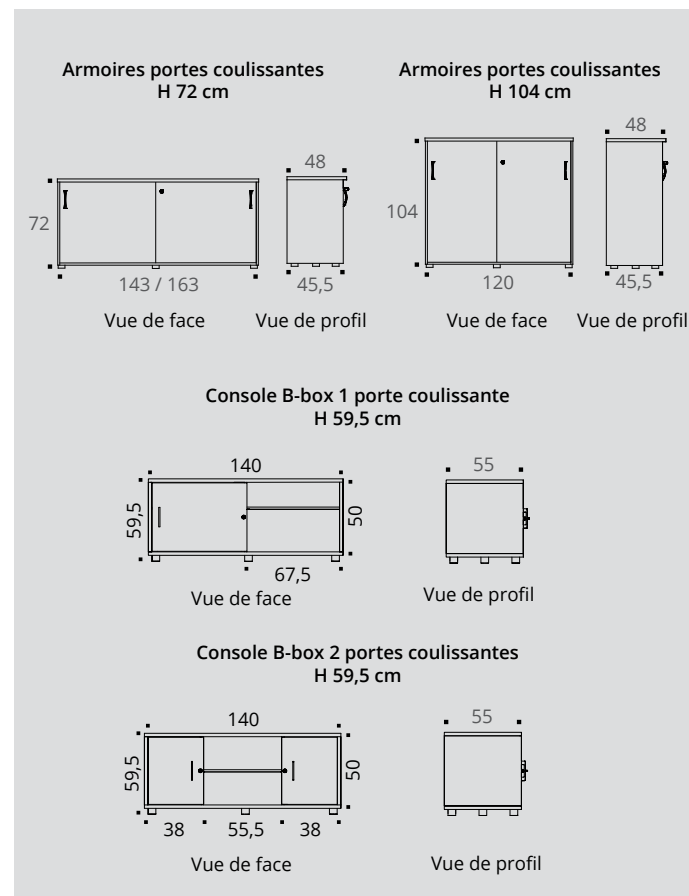
Structure en panneaux mélaminés Structurex® ép. 25 mm, portes et équipement intérieur ép. 16 mm. Chants ABS anti-choc 2 mm.



CARACTÉRISTIQUES



Rangements et B-box décors imitation bois ou unis




DESCRIPTIF TECHNIQUE

Rangements portes coulissantes

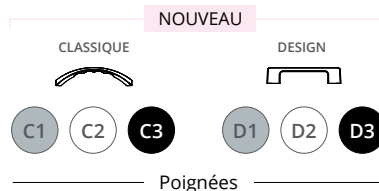
- Structures, portes et tablettes en panneaux mélaminés Structurex® ép. 16 mm, tops ép. 25 mm, tablettes métal ép. 6/10° selon modèle. Chants ABS anti-choc 2 mm.
- Patins réglables pour compenser les défauts de planéité du sol et faciliter l'alignement de plusieurs meubles de même hauteur. Le réglage des patins se fait par l'intérieur des meubles.
- Portes coulissantes montées sur glissières plastique, équipées d'1 serrure 1 point. 2 clés dont 1 pliable.
- Poignées métal classiques avec encoche de préhension ou poignées design disponibles en finition aluminium, blanc ou noir.
- Tablettes en panneau mélaminé Structurex® ép. 16 mm ou en métal ép. 6/10° finition aluminium époxy laqué, pour dossiers suspendus. Pose des tablettes sans outil grâce aux côtés d'armoires pré-percés. Tablettes réglables au pas de 32 mm, profondeur utile 36 cm.

Consoles B-box indépendantes

- Structure en panneaux mélaminés Structurex® ép. 25 mm, portes et équipement intérieur ép. 16 mm. Chants ABS anti-choc 2 mm.
 - Portes coulissantes montées sur glissières plastique, équipées d'une serrure 1 point. 2 clés dont 1 pliable.
 - La console B-box (dim L 140 / P 55 / H 59,5 cm) est disponible en 2 versions :
 - 1 porte coulissante, composée de 2 niches L 67,5 / P 49,5 cm équipée d'une tablette réglable au pas de 32 mm sur 7 niveaux.
 - 2 portes coulissantes + 2 tiroirs intérieurs, composée de 2 niches L 38 / P 49,5 cm, équipée d'un côté d'une tablette réglable au pas de 32 mm sur 7 niveaux et de l'autre côté de 2 tiroirs folding noir sur coulisses à galets H 6 cm, 1 plumier intégré sur tiroir supérieur. Charge maximale 15 kg par tiroir.
- Niche centrale de dim. L 55,5 / P 49,5 cm équipée d'une tablette réglable au pas de 32 mm sur 7 niveaux.



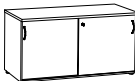
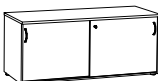

Rangements et consoles B-box décors imitation bois ou unis * pour porte et intérieur B-box



QUIÉTUDE Rangements mélaminés



RANGEMENTS portes coulissantes

	Description	Réf.	Finition structure	Finition portes et intérieur	Finition poignées	Prix HT	+ EC
Armoires portes coulissantes H 72 cm P 48 cm	 L 143 cm s'utilise seule ou à l'extrémité d'un bench P 143 cm 2 tablettes Structurex® <i>Permet de positionner 1 niveau de classeurs</i>	BY96	+ <input type="checkbox"/>	+ <input type="checkbox"/>	+ <input type="checkbox"/>	565 €	9,22 €
	 L 163 cm s'utilise seule ou à l'extrémité d'un bench P 163 cm 2 tablettes Structurex® <i>Permet de positionner 1 niveau de classeurs</i>	BY97	+ <input type="checkbox"/>	+ <input type="checkbox"/>	+ <input type="checkbox"/>	585 €	10,07 €
Armoires portes coulissantes H 104 cm P 48	 L 120 cm 2 tablettes métal dossiers suspendus <i>Permet de positionner 2 niveaux de rangement de dossiers suspendus ou 2 niveaux de classeurs</i>	AW90	+ <input type="checkbox"/>	+ <input type="checkbox"/>	+ <input type="checkbox"/>	600 €	10,62 €

CONSOLES B-BOX indépendantes

Description	B-BOX FIXE						B-BOX MOBILE						
	Réf.	Finition structure	Finition porte et intérieur	Finition poignée	Prix HT	+ EC	Réf.	Finition structure	Finition porte et intérieur	Finition poignée	Prix HT	+ EC	
Consoles B-box indépendantes P 55 / L 140 H 59,5 cm H 63,5 cm (avec roulettes)	 B-box 1 porte coulissante	ED98	+ <input type="checkbox"/>	+ <input type="checkbox"/>	+ <input type="checkbox"/>	440 €	10,51 €	 EE00	+ <input type="checkbox"/>	+ <input type="checkbox"/>	+ <input type="checkbox"/>	490 €	10,70 €
	 B-box 2 portes coulissantes + 2 tiroirs intérieurs	ED99	+ <input type="checkbox"/>	+ <input type="checkbox"/>	+ <input type="checkbox"/>	595 €	11,78 €	 EE01	+ <input type="checkbox"/>	+ <input type="checkbox"/>	+ <input type="checkbox"/>	645 €	11,97 €

► Option



Coussin d'assise
Vendu à l'unité
Fixation velcro



Dim. (cm) Réf. Finition tissu Prix HT + EC

P 59 / L 42 ED723 + **100 €** 0,60 €

Jusqu'à 2 coussins positionnables sur console B-box

Comment commander ? Rangement H 104 / L 120 cm, structure décor imitation **Chêne Fil**, portes et intérieur décor imitation **Chêne Fil**, poignées type **D Noir** = AW90 + **N** **N** **D3**

ALTO

Solutions de rangements

Les solutions de rangement Alto, modulaires et design, associent fonctionnalité et esprit contemporain.

Parfaitement associées à l'esthétique de la gamme **Alto**, les armoires et console **Alto** complètent l'aménagement de vos espaces de travail en proposant des solutions de rangement de proximité et de séparation d'espaces, pratiques, fonctionnelles et astucieuses.

Sur piétements métal (H 32,5 cm) ou sur patins simples, les rangements **Alto** se distinguent par la diversité des hauteurs disponibles (H 75, H 105, H 146 ou H 176 cm selon versions). Ils offrent une largeur 100 cm facile à utiliser ainsi qu'une combinaison d'un espace bibliothèque ouvert et d'une zone de rangement à porte battante, pour un style résolument plus contemporain.





**Armoire porte battante H 105 cm
sur pieds métal**
Noir - Nebraska

**2 armoires porte battante H 146 cm
sur patins**
Noir - Blanc



**Armoire porte battante H 176 cm
sur pieds métal**
Blanc - Chêne Fil



ALTO

Structure

Corps, portes et tablettes en panneaux mélaminés Structurex® ép. 16 mm et top / dessous ép. 25 mm. Chant ABS anti choc 2 mm.

GARANTIE
10
ANS

Portes battantes

Portes munies de charnières métalliques à ouverture 100° avec amortisseur de fermeture. Poignée design métal.

Tablettes

Tablettes en panneau mélaminé Structurex® ép. 16 mm, réglables au pas de 32 mm.



Téléchargez la
fiche technique

CARACTÉRISTIQUES

NOUVEAU

BLANC

NOIR



— Piétements et structure —

NOUVEAU

CHÈNE FIL

NEBRASKA

TIMBER

BLANC



— Top / base, portes et tablettes
décor imitation bois ou uni —



Armoire porte battante
H 176 / 146 cm



Armoire porte battante
H 105 / 75 cm



Console 2 portes battantes
H 75 cm

Piétements

Rangement disponible sur
4 pieds métal ou sur 5 patins.

Portes battantes

Rangement H 75 cm muni de
portes à système d'ouverture par
pression « push to open ».

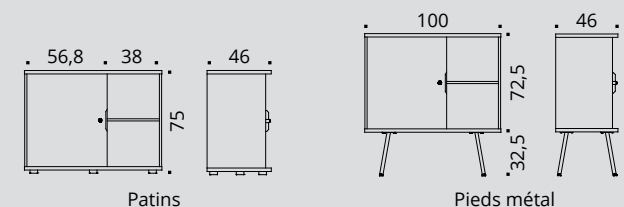


Poignée design métal
Noir ou blanc

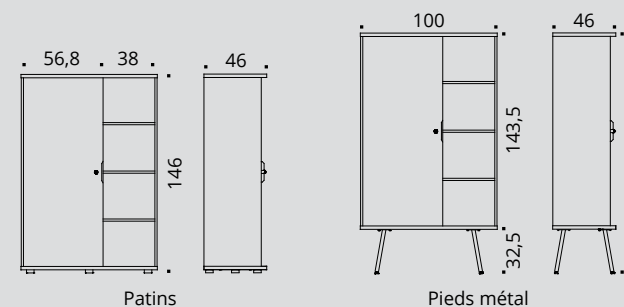
DESCRIPTIF TECHNIQUE

- Structures, portes et tablettes en panneaux mélaminés Structurex® ép. 16 mm, top et base mélaminés Structurex® ép. 25 mm à coins arrondis. Chants ABS anti choc 2 mm.
- 2 versions de piétements pour compenser les défauts de planéité du sol et faciliter l'alignement de plusieurs meubles de même hauteur :
 - 4 Pieds H 32,5 cm en métal de section 25 x 25 mm.
 - 5 Patins H 25 mm (à l'exception de la console L 143,5 cm) réglables par l'intérieur des meubles.
- Ensemble porte et niches positionnable droite / gauche (lors du montage).
- Portes battantes équipées d'un angle d'ouverture de 100° avec charnières métalliques avec amortisseur. Fermeture 3 points (1 point sur rangement 2 portes battantes H 75 cm) équipée d'une serrure avec un barillet interchangeable. 2 clés dont 1 pliable.
- Poignées design métal noir ou blanc.
- Tablettes en panneau mélaminé Structurex® ép. 16 mm. Montage des tablettes facile grâce aux côtés d'armoires pré-perçés. Tablettes réglables au pas de 32 mm, dim. utiles P 36,5 x L 56,8 / 38 cm (pour armoires 1 porte battante L 100 cm) et P 34,5 x L 50,5 / 28 cm (pour console 2 portes battantes L 143,5 cm).

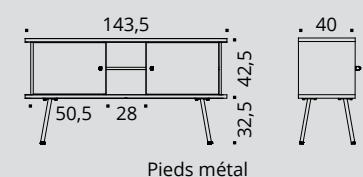
Armoire porte battante H 75 / 105 cm

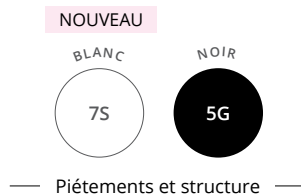


Armoire porte battante H 146 / 176 cm



Console 2 portes battantes H 75 cm


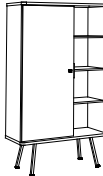
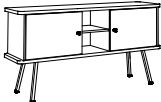





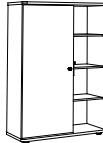
ALTO



RANGEMENTS portes battantes

Sur pieds métal		Dim. (cm)	Réf.	Finition piétement et structure	Finition top / base + portes + tablettes	Prix HT	+ EC
Armoire porte battante H 105 cm 1 tablette Structurex® 		P 46 cm / L 100 cm	DY30	+ <input type="checkbox"/>	+ <input type="checkbox"/>	690 €	8,89 €
Armoire porte battante H 176 cm 3 tablettes Structurex® 		P 46 cm / L 100 cm	DY28	+ <input type="checkbox"/>	+ <input type="checkbox"/>	810 €	14,50 €
Console 2 portes battantes H 75 cm 1 tablette Structurex® 		P 40 cm / L 143,5 cm	DY31	+ <input type="checkbox"/>	+ <input type="checkbox"/>	760 €	8,97 €

Poignées de finition coordonnée aux piétements et structure de l'armoire

Sur patins		Dim. (cm)	Réf.	Finition structure	Finition top / base + portes + tablettes	Prix HT	+ EC
Armoire porte battante H 75 cm 1 tablette Structurex® 		P 46 cm / L 100 cm	DY29G DY29S	● Noir ○ Blanc	+ <input type="checkbox"/> + <input type="checkbox"/>	560 € 560 €	8,32 € 8,32 €
Armoire porte battante H 146 cm 3 tablettes Structurex® 		P 46 cm / L 100 cm	DY27G DY27S	● Noir ○ Blanc	+ <input type="checkbox"/> + <input type="checkbox"/>	680 € 680 €	13,93 € 13,93 €

Poignée de finition coordonnée à la structure de l'armoire

Comment commander ? Armoire porte battante H 105 cm, sur pieds métal, structure décor **Noir**, top / base, portes et tablette décor **Blanc** = DY30 + 5G S

ALTO

Bibliothèques

Des bibliothèques design et évolutives, idéales pour structurer vos espaces !

Parfaitement associées aux finitions de la gamme de bureaux **Alto**, les bibliothèques **Alto** se distinguent par leur design fluide, aérien et contemporain. Modulaires et évolutives, les bibliothèques **Alto** structureront vos espaces de travail de manière légère et s'intégreront idéalement en tant que rangements de proximité design et utiles.

Ouvertes en partie haute, toujours équipées d'un rangement mélaminé fermé en partie basse (1, 2 ou 3 portes à ouverture « push to open ») à ouverture réversible sur l'une ou l'autre face du rayonnage, les bibliothèques **Alto** associent intelligemment l'esthétique des bibliothèques et la fonctionnalité des armoires.

Elles sont modulables à l'infini grâce au système « départ suivant » et peuvent être équipées de bacs de rangement, pratiques et déco.





**Bibliothèque 3 portes module départ,
bibliothèque 3 portes module suivant
et bureau d'extension**
Noir - Blanc

**Bibliothèque 2 portes module départ,
bibliothèque 1 porte module suivant
et bibliothèque 2 portes module suivant**
Noir - Nebraska



Structure

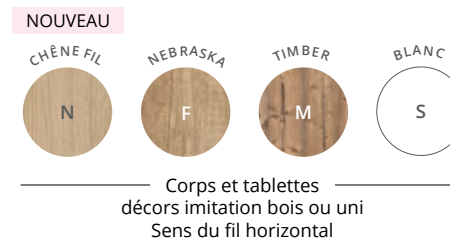
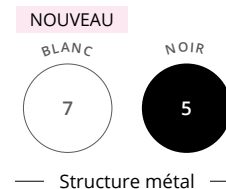
Structure tubulaire métal, en tube d'acier 25 x 25 mm, finition époxy laqué noir ou blanc.

Corps et tablettes

Panneaux mélaminés Structurex® ép. 16 mm. Chants ABS anti-choc 2 mm. Sens de fil horizontal pour les corps décors bois.



CARACTÉRISTIQUES



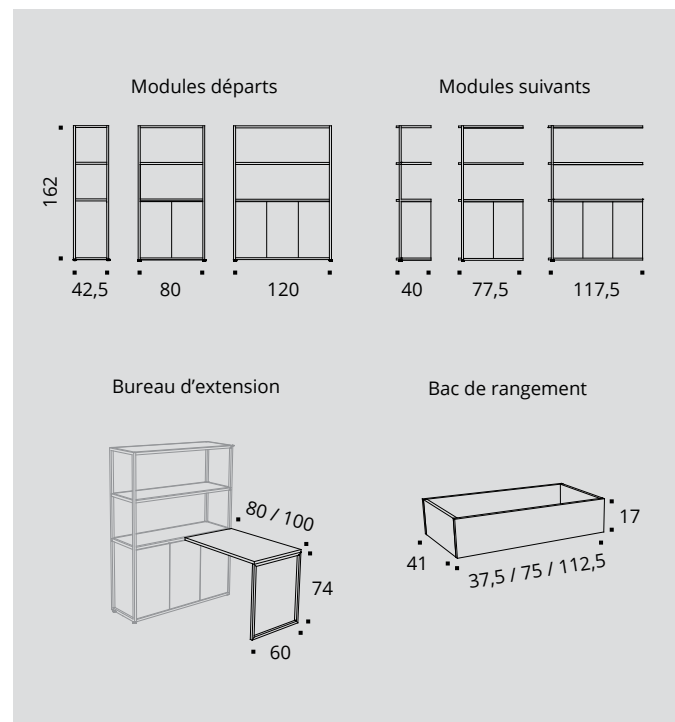
Bibliothèque 1 porte

Bibliothèque 2 portes

Bibliothèque 3 portes


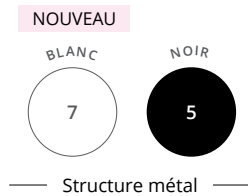
Portes battantes

Portes munies d'un système d'ouverture par pression « push to open » avec charnières amorties



DESCRIPTIF TECHNIQUE

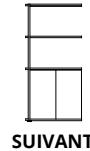
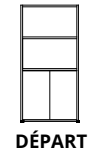
- Bibliothèques de rangement à structure tubulaire métal, en tube d'acier 25 x 25 mm, finition époxy laqué noir ou blanc. Assemblage par juxtaposition des éléments départ / suivant.
- Dim. H 162 cm / P 41,5 cm. 3 largeurs L 42,5 / 80 / 120 cm (éléments départs) – L 40 / 77,5 / 117,5 cm (éléments suivants).
- Corps et tablettes en panneaux mélaminés Structurex® ép. 16 mm. Chants ABS antichoc 2 mm. Sens du fil horizontal pour les corps décors bois.
- Meubles bas munis d'1, 2 ou 3 portes battantes (selon version). Portes munies d'un système d'ouverture par pression "push to open" avec charnières amorties.
- Bureaux d'extension munis d'1 piétement métal de soutien de type ruban, 25 x 25 mm, finition époxy laqué noir. Plateaux en panneaux mélaminés ép. 25 mm. Dim. P 60 / H 74 / L 80 - 100 cm. Se fixent uniquement en complément des bibliothèques L 120 cm.
- Bacs de rangement optionnels, à poser. Fabrication en panneau mélaminé ép. 16 mm, décor noir ou blanc. Dim. utiles P 38 / H 17 / L 34 - 71,5 - 109,5 cm. Fixation par pastilles velcro.



ALTO



RANGEMENTS - bibliothèques



	Réf.	Finition structure	Finition corps et tablettes	Prix HT	+ EC		Réf.	Finition structure	Finition corps et tablette	Prix HT	+ EC
Bibliothèque H 162 cm Module L 40 cm - 1 porte P 41,5 / H 162 cm L 42,5 cm	DT98	+ <input type="checkbox"/>	+ <input type="checkbox"/>	695 €	7,39 €	L 40 cm	DU01	+ <input type="checkbox"/>	+ <input type="checkbox"/>	600 €	6,06 €
Bibliothèque H 162 cm Module L 80 cm - 2 portes P 41,5 / H 162 cm L 80 cm	DT99	+ <input type="checkbox"/>	+ <input type="checkbox"/>	795 €	10,93 €	L 77,5 cm	DU02	+ <input type="checkbox"/>	+ <input type="checkbox"/>	700 €	9,60 €
Bibliothèque H 162 cm Module L 120 cm - 3 portes P 41,5 / H 162 cm L 120 cm	DU00	+ <input type="checkbox"/>	+ <input type="checkbox"/>	975 €	16,00 €	L 117,5 cm	DU03	+ <input type="checkbox"/>	+ <input type="checkbox"/>	880 €	14,67 €

► Options

	Dim. (cm)	Réf.	Finition piétement	Finition plateau	Prix HT	+ EC
Bureaux d'extension pour module L 120 cm uniquement H 74 cm <i>Non disponible en piétement blanc</i>	P 60 / L 80	DW64	+ <input type="checkbox"/> 5	+ <input type="checkbox"/>	295 €	2,58 €
	P 60 / L 100	DS39	+ <input type="checkbox"/> 5	+ <input type="checkbox"/>	315 €	3,04 €

ACCESSOIRES S G

	Dim. (cm)	Réf.	Finition	Prix HT	+ EC
Bacs de rangement P 41 / H 17 cm 	L 37,5	DU043	+ <input type="checkbox"/>	120 €	0,86 €
	L 75	DU053	+ <input type="checkbox"/>	140 €	1,52 €
	L 112,5	DU063	+ <input type="checkbox"/>	160 €	2,00 €



Comment commander ? Bibliothèque H 162 cm, module départ L 80 cm, structure métal **Noir**, corps et tablettes décor imitation **Timber** = DT99 + 5 | M

RANGEMENTS

EKO Casiers

Les casiers de rangement individuels Eko se déclinent dans de multiples configurations juxtaposables.

Conçus pour ranger du matériel professionnel ou des effets personnels (sac ou casque de moto), les casiers **Eko** s'installent dans les flex offices comme dans les espaces de coworking où chaque utilisateur dispose d'une case personnelle sécurisée pour organiser son espace de rangement selon ses besoins.



NOUVEAUX MODÈLES
Poignées serrure à code



Mode privé : la serrure conserve le code programmé (3 digits)
2 finitions : noir ou blanc

Mode public : la serrure se réinitialise à chaque ouverture (4 digits)
Finition : noir

Serrure à clé



Fournie avec un jeu de 2 **clés** dont 1 pliable



Porte standard ou porte avec fente courrier
Équipées de charnières amorties à la fermeture



Porte vestiaire
Munie d'un crochet patère et équipée de charnières amorties à la fermeture




Casiers
Casiers grande contenance pouvant contenir un casque de moto



Casier 4 cases
portes standards
avec socle métal optionnel



Casier 6 cases
portes standards
avec patins



Casier 9 cases
portes standards et portes fente courrier
avec socle métal optionnel



Casier 12 cases
portes fente courrier et portes vestiaires
avec socle mélaminé optionnel

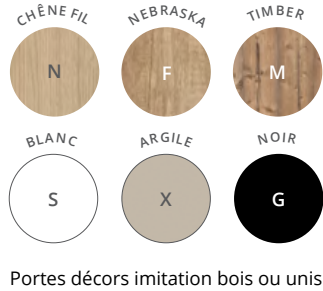
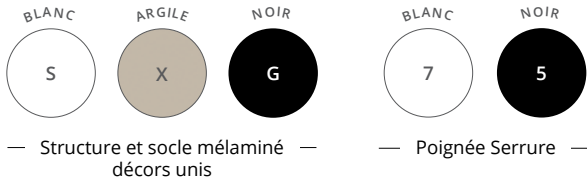


Casiers 6 cases avec 2 portes vestiaires et 2 cases ouvertes sur socle métal
Structure et socle Blanc - Portes Nebraska - Serrures à clé



Casier 12 cases avec portes standards sur patins
Structure Blanc - Portes Chêne Fil - Poignées serrure Blanc à code

CARACTÉRISTIQUES



Structure

Structure en panneaux mélaminés Structurex® ép. 16 mm, chants ABS anti-choc 2 mm.

NOUVEAUX MODÈLES

Poignées serrure à code



Mode privé


Mode public

Serrure à clé



EKO Casiers

GARANTIE 10 ANS



Casier 12 cases
portes fente courrier
et portes vestiaires

Porte étiquette

Porte étiquette adhésif avec étiquette blanche.

Casiers

Casiers grande contenance pouvant contenir un casque de moto

Portes

Portes standards, portes vestiaires ou portes avec fente courrier. Équipées de charnières amorties à la fermeture.



Casier 9 cases
portes standards
avec socle mélaminé optionnel



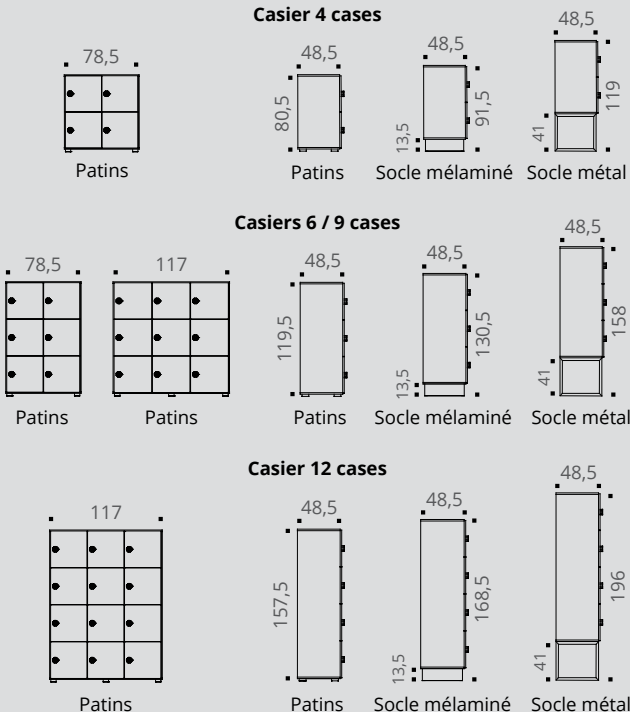
Casier 4 cases
portes standards
avec socle métal optionnel

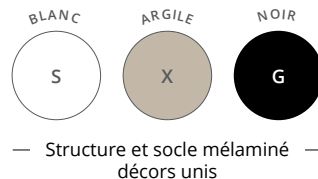
DESCRIPTIF TECHNIQUE

- Casiers de rangement (4, 6, 9 ou 12 cases avec fond structurel) en panneaux mélaminés Structurex® ép. 16 mm. Chants ABS anti-choc 2 mm.
- Dimensions utiles d'1 case : P 42,5 x H 37 x L 37 cm.
- Porte standard (H 38 x L 38 cm), porte avec fente courrier (H 35,5 x L 38 cm) ou porte vestiaire (H 76,5 x L 38 cm) en panneau mélaminé Structurex® ép. 16 mm. Portes équipées d'une poignée serrure à code mode privé (blanc ou noir) ou à code mode public (noir) ou d'une serrure à clé. Munies de charnières amorties à la fermeture et d'une porte étiquette. Porte vestiaire munie d'un crochet patère.

- Patins de réglage Ø 55 mm / H 2,5 cm en standard pour compenser les défauts de planéité du sol. Options : socle mélaminé H 13,5 cm avec vérins ou socle métal H 41 cm avec vérins.

Les casiers Eko peuvent être commandés équipés de portes (prêts à l'emploi) ou vides, avec portes en option. En version équipée avec des portes (portes standards, portes avec fente courrier ou portes vestiaires), les portes auront toujours la même finition. En version vide non équipée, vous pouvez choisir les finitions des portes, combiner différentes finitions pour animer vos façades et obtenir des casiers multicolores.





Comment composer vos casiers Eko ?

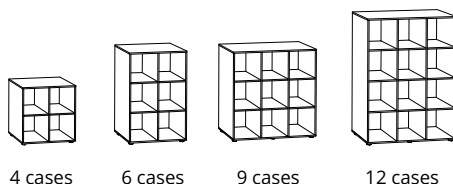


1 Casier ouvert + **2 Socle** + **3 Jeu de portes** = **Casier équipé**

CASIERS OUVERTS à composer
Casiers, socles et portes à sélectionner

1 Casiers ouverts

Casiers ouverts
P 44,5 cm



Description	Dim. (cm)	Réf.	Finition structure	Prix HT	+ EC
4 cases	H 80,5 / L 78,5	DY133	+	350 €	5,42 €
6 cases	H 119,5 / L 78,5	DN523	+	490 €	8,84 €
9 cases	H 119,5 / L 117	DK123	+	620 €	11,21 €
12 cases	H 157,5 / L 117	DK133	+	750 €	14,44 €

POUR CASIERS 4 ET 6 CASES

POUR CASIERS 9 ET 12 CASES

2 Socles (optionnels)

Socle mélaminé
H 13,5 / L 73 - 111 cm
Vérins



Réf.	Finition socle	Prix HT	+ EC
DN533	+	95 €	1,05 €



Réf.	Finition socle	Prix HT	+ EC
DK183	+	130 €	1,33 €

Socle métal
H 41 / L 78,5 - 117 cm
Vérins



DY195G	Noir	200 €	1,55 €
DY197S	Blanc	200 €	1,55 €



DY205G	Noir	230 €	1,91 €
DY207S	Blanc	230 €	1,91 €



CASIERS OUVERTS à composer

Casiers, socles et portes à sélectionner



PORTES STANDARDS H 38,5 CM



PORTES FENTE COURRIER H 35,5 CM

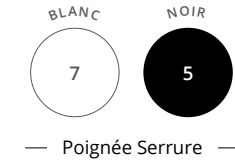
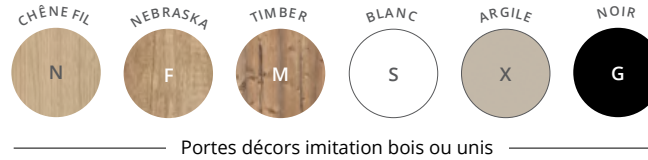
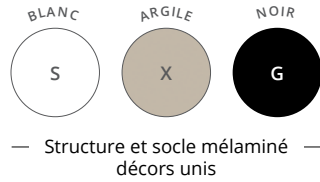
3 Portes (optionnelles)		Types de serrures	Réf.	Finition portes	Finition serrures	Prix HT	+ EC	Réf.	Finition portes	Finition serrures	Prix HT	+ EC
Kit de 3 portes avec serrures Pour casiers 6, 9 et 12 cases		Serrures à code mode privé	EE54	+ <input type="checkbox"/>	+ <input type="checkbox"/>	235 €	1,50 €	EE55	+ <input type="checkbox"/>	+ <input type="checkbox"/>	235 €	1,41 €
		Serrures à code mode public	DZ43	+ <input type="checkbox"/>	+ <input type="checkbox"/> 5	300 €	1,50 €	DZ44	+ <input type="checkbox"/>	+ <input type="checkbox"/> 5	300 €	1,41 €
		Serrures à clé	DZ453	+ <input type="checkbox"/>	—	185 €	1,50 €	DZ463	+ <input type="checkbox"/>	—	185 €	1,41 €
Kit de 4 portes avec serrures Pour casiers 4 et 12 cases		Serrures à code mode privé	EE56	+ <input type="checkbox"/>	+ <input type="checkbox"/>	345 €	1,52 €	EE57	+ <input type="checkbox"/>	+ <input type="checkbox"/>	345 €	1,43 €
		Serrures à code mode public	DZ47	+ <input type="checkbox"/>	+ <input type="checkbox"/> 5	440 €	1,52 €	DZ48	+ <input type="checkbox"/>	+ <input type="checkbox"/> 5	440 €	1,43 €
		Serrures à clé	DZ493	+ <input type="checkbox"/>	—	245 €	1,52 €	DZ503	+ <input type="checkbox"/>	—	245 €	1,43 €

3 Porte vestiaire (optionnelle)		Description	Réf.	Finition porte	Finition serrure	Prix HT	+ EC
Porte vestiaire H 76,5 cm. Pour 2 cases 1 porte vestiaire + 1 patère Se positionne sur la hauteur de 2 cases		Serrures à code mode privé	EE58	+ <input type="checkbox"/>	+ <input type="checkbox"/>	115 €	0,70 €
		Serrure à code mode public	DZ51	+ <input type="checkbox"/>	+ <input type="checkbox"/> 5	145 €	0,70 €
		Serrure à clé	DZ523	+ <input type="checkbox"/>	—	90 €	0,70 €

► Option

		Réf.	Prix HT	+ EC
Clés passe Pour réinitialisation mécanique du code des serrures ou pour ouverture de la serrure à clé		Pour serrure à code mode privé	EE594Z	18 € 0,02 €
		Pour serrure à code mode public	DZ834Z	18 € 0,02 €
		Pour serrure à clé	DZ844Z	10 € 0,04 €





CASIERS ÉQUIPÉS DE SERRURES À CODES 0 0 0 0 avec portes unicolores




Type de serrures	Réf.	Finition structure	Finition portes	Finition serrures	Prix HT	+ EC	Réf.	Finition structure	Finition portes	Finition serrures	Prix HT	+ EC
Casiers 4 cases avec portes P 48,5 / H 80,5 / L 78,5 cm	EE60	+ <input type="checkbox"/>	+ <input type="checkbox"/>	+ <input type="checkbox"/>	695 €	6,94 €		EE64	+ <input type="checkbox"/>	+ <input type="checkbox"/>	695 €	6,84 €
	DZ53	+ <input type="checkbox"/>	+ <input type="checkbox"/>	+ <input type="checkbox"/> 5	790 €	6,94 €		DZ54	+ <input type="checkbox"/>	+ <input type="checkbox"/>	+ <input type="checkbox"/> 5	790 €
Casiers 6 cases avec portes P 48,5 / H 119,5 / L 78,5 cm	EE61	+ <input type="checkbox"/>	+ <input type="checkbox"/>	+ <input type="checkbox"/>	960 €	11,84 €		EE65	+ <input type="checkbox"/>	+ <input type="checkbox"/>	960 €	11,65 €
	DZ55	+ <input type="checkbox"/>	+ <input type="checkbox"/>	+ <input type="checkbox"/> 5	1090 €	11,84 €		DZ56	+ <input type="checkbox"/>	+ <input type="checkbox"/>	+ <input type="checkbox"/> 5	1090 €
Casiers 9 cases avec portes P 48,5 / H 119,5 / L 117 cm	EE62	+ <input type="checkbox"/>	+ <input type="checkbox"/>	+ <input type="checkbox"/>	1325 €	15,71 €		EE66	+ <input type="checkbox"/>	+ <input type="checkbox"/>	1325 €	15,43 €
	DZ57	+ <input type="checkbox"/>	+ <input type="checkbox"/>	+ <input type="checkbox"/> 5	1520 €	15,71 €		DZ58	+ <input type="checkbox"/>	+ <input type="checkbox"/>	+ <input type="checkbox"/> 5	1520 €
Casiers 12 cases avec portes P 48,5 / H 157,5 / L 117 cm	EE63	+ <input type="checkbox"/>	+ <input type="checkbox"/>	+ <input type="checkbox"/>	1690 €	20,44 €		EE67	+ <input type="checkbox"/>	+ <input type="checkbox"/>	1690 €	20,06 €
	DZ59	+ <input type="checkbox"/>	+ <input type="checkbox"/>	+ <input type="checkbox"/> 5	1950 €	20,44 €		DZ60	+ <input type="checkbox"/>	+ <input type="checkbox"/>	+ <input type="checkbox"/> 5	1950 €

POUR CASIERS 4 ET 6 CASES

POUR CASIERS 9 ET 12 CASES

► **Options**

	Réf.	Finition socle	Prix HT	+ EC	Réf.	Finition socle	Prix HT	+ EC
Socle mélaminé H 13,5 / L 73 - 111 cm Vérins	DN533	+ <input type="checkbox"/>	95 €	1,05 €	DK183	+ <input type="checkbox"/>	130 €	1,33 €
Socle métal H 41 / L 78,5 - 117 cm Vérins	DY195G	Noir	200 €	1,55 €	DY205G	Noir	230 €	1,91 €
	DY197S	Blanc	200 €	1,55 €		DY207S	Blanc	230 €



— Structure et socle mélaminé —
— décors unis



Portes décors imitation bois ou unis



— Poignée Serrure —

CASIERS ÉQUIPÉS DE SERRURES À CODES

avec portes vestiaires unicolores



PORTES STANDARDS

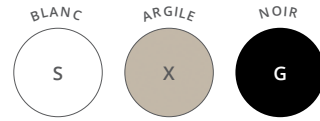


PORTES FENTE COURRIER



Type de serrures	Réf.	Finition structure	Finition portes	Finition serrures	Prix HT	+ EC	Réf.	Finition structure	Finition portes	Finition serrures	Prix HT	+ EC
Casiers 3 portes et 3 portes vestiaires avec patères P 48,5 / H 119,5 / L 117 cm		Serrures à code mode privé	EE68	+ <input type="checkbox"/>	+ <input type="checkbox"/>	+ <input type="checkbox"/>	1150 €	14,78 €				
		Serrures à code mode public	DZ61	+ <input type="checkbox"/>	+ <input type="checkbox"/>	+ <input checked="" type="checkbox"/> 5	1280 €	14,78 €				
Casiers 6 portes et 3 portes vestiaires avec patères P 48,5 / H 157,5 / L 117 cm		Serrures à code mode privé	EE69	+ <input type="checkbox"/>	+ <input type="checkbox"/>	+ <input type="checkbox"/>	1515 €	19,51 €				
		Serrures à code mode public	DZ63	+ <input type="checkbox"/>	+ <input type="checkbox"/>	+ <input checked="" type="checkbox"/> 5	1710 €	19,51 €				
Casier 2 portes vestiaires avec patères P 48,5 / H 80,5 / L 78,5 cm		Serrures à code mode privé	EE72	+ <input type="checkbox"/>	+ <input type="checkbox"/>	+ <input type="checkbox"/>	580 €	6,82 €				
		Serrures à code mode public	DZ65	+ <input type="checkbox"/>	+ <input type="checkbox"/>	+ <input checked="" type="checkbox"/> 5	640 €	6,82 €				
Casier 2 niches et 2 portes vestiaires avec patères P 48,5 / H 119,5 / L 78,5 cm		Serrures à code mode privé	EE73	+ <input type="checkbox"/>	+ <input type="checkbox"/>	+ <input type="checkbox"/>	720 €	10,24 €				
		Serrures à code mode public	DZ66	+ <input type="checkbox"/>	+ <input type="checkbox"/>	+ <input checked="" type="checkbox"/> 5	780 €	10,24 €				
Casier 6 portes vestiaires avec patères P 48,5 / H 157,5 / L 117 cm		Serrures à code mode privé	EE74	+ <input type="checkbox"/>	+ <input type="checkbox"/>	+ <input type="checkbox"/>	1340 €	18,58 €				
		Serrures à code mode public	DZ67	+ <input type="checkbox"/>	+ <input type="checkbox"/>	+ <input checked="" type="checkbox"/> 5	1470 €	18,58 €				








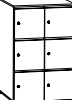


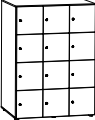
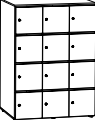
— Structure et socle mélaminé —
décors unis







Portes décors imitation bois ou unis

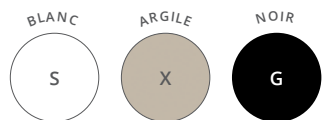
CASIER S ÉQUIPÉS DE SERRURES À CLÉ avec portes unicolores



	Réf.	Finition structure	Finition portes	Prix HT	+ EC		Réf.	Finition structure	Finition portes	Prix HT	+ EC
Casiers 4 cases avec portes P 48,5 / H 80,5 / L 78,5 cm 	DZ68	+ <input type="checkbox"/>	+ <input type="checkbox"/>	595 €	6,94 €		DZ69	+ <input type="checkbox"/>	+ <input type="checkbox"/>	595 €	6,84 €
Casiers 6 cases avec portes P 48,5 / H 119,5 / L 78,5 cm 	DZ70	+ <input type="checkbox"/>	+ <input type="checkbox"/>	860 €	11,84 €		DZ71	+ <input type="checkbox"/>	+ <input type="checkbox"/>	860 €	11,65 €
Casiers 9 cases avec portes P 48,5 / H 119,5 / L 117 cm 	DZ72	+ <input type="checkbox"/>	+ <input type="checkbox"/>	1175 €	15,71 €		DZ73	+ <input type="checkbox"/>	+ <input type="checkbox"/>	1175 €	15,43 €
Casiers 12 cases avec portes P 48,5 / H 157,5 / L 117 cm 	DZ74	+ <input type="checkbox"/>	+ <input type="checkbox"/>	1490 €	20,44 €		DZ75	+ <input type="checkbox"/>	+ <input type="checkbox"/>	1490 €	20,06 €

► Options

	POUR CASIERS 4 ET 6 CASES					POUR CASIERS 9 ET 12 CASES				
	Réf.	Finition socle	Prix HT	+ EC		Réf.	Finition socle	Prix HT	+ EC	
Socle mélaminé H 13,5 / L 73 - 111 cm Vérins 	DN533	+ <input type="checkbox"/>	95 €	1,05 €		DK183	+ <input type="checkbox"/>	130 €	1,33 €	
Socle métal H 41 / L 78,5 - 117 cm Vérins 	DY195G DY197S	Noir Blanc	200 € 200 €	1,55 € 1,55 €		DY205G DY207S	Noir Blanc	230 € 230 €	1,91 € 1,91 €	



— Structure et socle mélaminé —
— décors unis



— Portes décors imitation bois ou unis —

CASIERS ÉQUIPÉS DE SERRURES À CLÉ

avec portes vestiaires unicolores





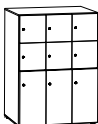

PORTES STANDARDS




PORTES FENTE COURRIER

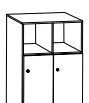


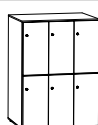
	Réf.	Finition structure	Finition portes	Prix HT	+ EC		Réf.	Finition structure	Finition portes	Prix HT	+ EC
Casiers 3 portes et 3 portes vestiaires avec patères P 48,5 / H 119,5 / L 117 cm 	DZ76	+ <input type="checkbox"/>	+ <input type="checkbox"/>	1050 €	14,78 €		DZ77	+ <input type="checkbox"/>	+ <input type="checkbox"/>	1050 €	14,69 €

Casiers 6 portes et 3 portes vestiaires avec patères P 48,5 / H 157,5 / L 117 cm 	DZ78	+ <input type="checkbox"/>	+ <input type="checkbox"/>	1365 €	19,51 €		DZ79	+ <input type="checkbox"/>	+ <input type="checkbox"/>	1365 €	19,32 €
--	------	----------------------------	----------------------------	---------------	---------	---	------	----------------------------	----------------------------	---------------	---------

	Réf.	Finition structure	Finition portes	Prix HT	+ EC
--	------	--------------------	-----------------	---------	------

Casier 2 portes vestiaires avec patères P 48,5 / H 80,5 / L 78,5 cm 	DZ80	+ <input type="checkbox"/>	+ <input type="checkbox"/>	530 €	6,82 €
---	------	----------------------------	----------------------------	--------------	--------

Casier 2 niches et 2 portes vestiaires avec patères P 48,5 / H 119,5 / L 78,5 cm 	DZ81	+ <input type="checkbox"/>	+ <input type="checkbox"/>	670 €	10,24 €
--	------	----------------------------	----------------------------	--------------	---------

Casier 6 portes vestiaires avec patères P 48,5 / H 157,5 / L 117 cm 	DZ82	+ <input type="checkbox"/>	+ <input type="checkbox"/>	1240 €	18,58 €
---	------	----------------------------	----------------------------	---------------	---------



PAISIBLE

Caissons métal

Les caissons mobiles métalliques **Paisible** servent de rangement individuel à portée de main.

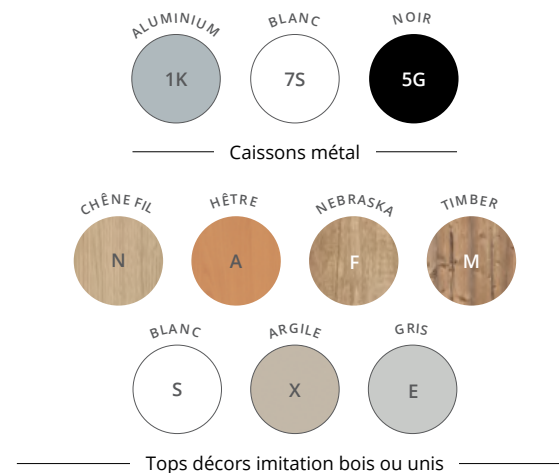
Les caissons **Paisible** augmentent les surfaces de travail en apportant une solution efficace de rangement de proximité. Avec leur design classique, les caissons **Paisible** s'intègrent facilement dans tous les espaces de travail. De conception monobloc et robuste, les caissons **Paisible** sont équipés de serrures à fermeture centralisée et permettent aux collaborateurs de ranger documents et affaires en toute sécurité.



Téléchargez la fiche technique



CARACTÉRISTIQUES



DESCRIPTIF TECHNIQUE

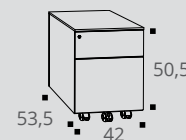
- Structures monoblocs soudées en tôle d'acier.
- Fermeture centralisée avec serrure munie d'une clé pliante et d'un cylindre amovible.
- Façades des tiroirs à préhension latérale. Plumier amovible incorporé.
- Glissières à galets à extraction 85 % pour les tiroirs plats.
- Glissières télescopiques à billes à extraction totale pour les tiroirs à dossiers suspendus (DS). Ouverture sélective des tiroirs.
- Tops mélaminés Structurex® ép. 25 mm, chants ABS anti-choc 2 mm.
- Coussins d'assise optionnels pour caissons mobiles et caisson slim.

Caissons mobiles

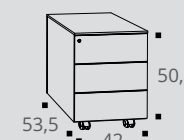
- Dimensions : P 53,5 / H 50,5 / L 42 cm.
- Tiroirs plats : P 48,5 / H 10,5 / L 33 cm.
- Tiroir dossiers suspendus : P 47 / H 27 / L 32,5 cm.
- Roulettes pivotantes Ø 37 mm.

Caisson mobile slim 3 tiroirs

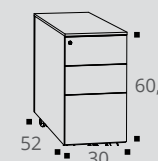
- Dimensions : P 52 / H 60,5 / L 30 cm.
- Tiroirs plats : P 43 / H 8 / L 22,5 cm.
- Tiroir dossiers suspendus : P 43 / H 25,5 / L 22,5 cm.
- Roulettes pivotantes Ø 35 mm.



Caisson mobile
2 tiroirs dont 1 pour
dossiers suspendus

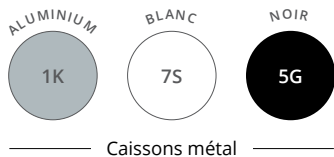


Caisson mobile
3 tiroirs




Caisson mobile slim
3 tiroirs dont 1 pour
dossiers suspendus






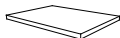
PAISIBLE Caissons métal



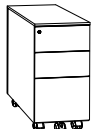
CAISSONS MOBILES

	Dim. (cm)	Description	Réf.	Finition	Prix HT	+ EC
Caissons mobiles Plumier inclus 	P 53,5 / H 50,5 / L 42	2 tiroirs dont 1 pour dossiers suspendus	BR66	+ <input type="checkbox"/>	350 €	0,90 €
		3 tiroirs plats	BR67	+ <input type="checkbox"/>	350 €	0,90 €



► Option

	Dim. (cm)	Description	Réf.	Finition	Prix HT	+ EC
Top Structurex® ép. 25 mm 	P 53,5 / L 42	Pour caissons mobiles métal Paisible	BR813	+ <input type="checkbox"/>	50 €	0,76 €

CAISSON MOBILE SLIM

	Dim. (cm)	Description	Réf.	Finition	Prix HT	+ EC
Caisson mobile slim 3 tiroirs Plumier inclus 	P 52 / H 60,5 / L 30	3 tiroirs dont 1 pour dossiers suspendus	BY98	+ <input type="checkbox"/>	280 €	0,95 €

► Options

	Description	Réf.	Finition	Prix HT	+ EC
NOUVEAU Coussin d'assise Ep. 40 mm. Bords arrondis Fixation par velcro Tissu Step Mélange 	Pour caisson mobile L 42 x P 53,5 cm	EE393	+ <input type="checkbox"/>	100 €	0,55 €
	Pour caisson slim L 30 x P 52 cm	EE403	+ <input type="checkbox"/>	95 €	0,40 €



Comment commander ? Caisson slim 3 tiroirs dont 1 pour dossiers suspendus, finition Aluminium = BY98 + **1K**

CLASSIF

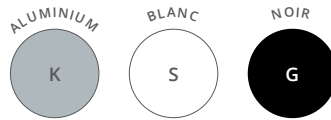
Rangements métal

Les armoires monoblocs **Classif** offrent une grande robustesse, un important volume de rangement et une fonctionnalité d'ouverture grâce aux portes à rideaux. Elles permettent de définir ou de délimiter des espaces collectifs ou de coworking. Certifiées et totalement assorties à nos mobiliers, les armoires **Classif** complètent efficacement vos aménagements d'espaces de travail.



CARACTÉRISTIQUES

Armoires unicolores



Armoires unicolores rideaux unis

Armoires bicolores



Corps armoires



Rideaux décors imitation bois ou uni



CLASSIF Rangements métal



Structure

Grande robustesse du corps monobloc métal soudé.

Rideaux

Rideaux PVC non feu M1 à coulissement silencieux.

Lame terminale

Lame terminale en acier avec gorge anti-intrusion.

Ouverture facilitée

Poignées de préhension pour ouverture latérale.

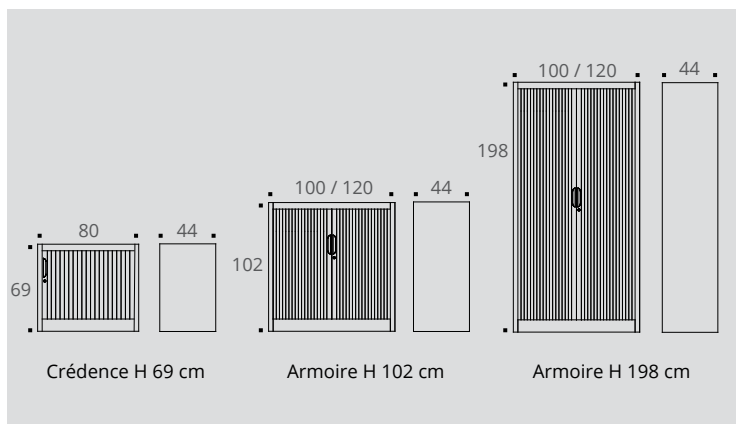
Vérins

Vérins réglables de l'intérieur.



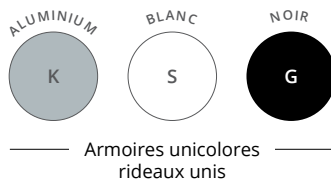
DESCRIPTIF TECHNIQUE

- 3 hauteurs : H 198 / H 102 / H 69 cm. 3 largeurs : L 80 / L 100 / L 120 cm. 1 profondeur : P 44 cm.
- Grande robustesse des structures monoblocs soudées.
- Structures en acier finition époxy laqué. Dessus et bandeau ép. 10/10^e, corps et tablettes ép. 8/10^e.
- Rideaux bi-lames en PVC non feu classe M1 avec poignées de préhension.
- Glissement silencieux des rideaux PVC avec rail en polypropylène résistant à l'usure.
- Lame terminale en acier avec gorge anti-intrusion.
- Tablettes pour dossiers suspendus, de même finition que les armoires, avec ergots d'accrochage intégrés, réglables au pas de 5 cm.
- 5 niveaux de tablettes en H 198 cm. 3 niveaux de tablettes en H 102 cm. 2 niveaux de tablettes en H 69 cm.
- Vérins réglables de l'intérieur (course 20 mm).
- Serrure métal à 2 clés dont 1 pliante.
- Dos propre et lisse pour une utilisation en espace ouvert.
- En option, tops de finition en panneau mélaminé Structurex® ép. 25 mm.


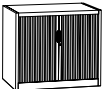


CLASSIF Rangements métal

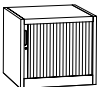
GARANTIE
5
ANS



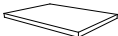
ARMOIRES À RIDEAUX unicolores

	Description	Dim. (cm)	Réf.	Finition	Prix HT	+ EC
Armoires H 198 cm P 44 cm 	4 tablettes métalliques dossiers suspendus 5 niveaux d'accrochage DS	L 100	BK353	+ <input type="checkbox"/>	685 €	12,83 €
		L 120	BN023	+ <input type="checkbox"/>	700 €	14,33 €
Armoires H 102 cm P 44 cm 	2 tablettes métalliques dossiers suspendus 3 niveaux d'accrochage DS	L 100	BK333	+ <input type="checkbox"/>	510 €	7,81 €
		L 120	BN013	+ <input type="checkbox"/>	520 €	8,86 €

CRÉDENCE À RIDEAU unicolore


	Description	Dim. (cm)	Réf.	Finition	Prix HT	+ EC
Crédence H 69 cm P 44 cm 	1 porte à rideau à ouverture horizontale 1 tablette métallique dossiers suspendus	L 80	BM513	+ <input type="checkbox"/>	500 €	4,81 €

► Options

	Dim. (cm)	Réf.	Finition	Prix HT	+ EC
Tops Structurex® ép. 25 mm 	L 80 / P 44	BM523	+ <input type="checkbox"/>	75 €	1,18 €
	L 100 / P 44	BM493	+ <input type="checkbox"/>	85 €	1,46 €
	L 120 / P 44	BM503	+ <input type="checkbox"/>	95 €	1,75 €



Comment commander ? Crédence H 69 / L 80 cm, décor **Blanc** et top L 80 cm, décor **Argile** = BM513 + S et BM523 + X



Corps armoires


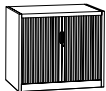


Rideaux et tops décors imitation bois ou uni

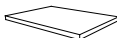
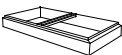
CLASSIF Rangements métal



ARMOIRES À RIDEAUX bicolores

	Description	Dim. (cm)	Réf.	Finition corps	Finition rideaux	Prix HT	+ EC
Armoires H 198 cm P 44 cm 	4 tablettes métalliques dossiers suspendus 5 niveaux d'accrochage DS	L 100	BK35	+ <input type="checkbox"/>	+ <input type="checkbox"/>	710 €	12,83 €
		L 120	BN02	+ <input type="checkbox"/>	+ <input type="checkbox"/>	725 €	14,33 €
Armoires H 102 cm P 44 cm 	2 tablettes métalliques dossiers suspendus 3 niveaux d'accrochage DS	L 100	BK33	+ <input type="checkbox"/>	+ <input type="checkbox"/>	530 €	7,81 €
		L 120	BN01	+ <input type="checkbox"/>	+ <input type="checkbox"/>	540 €	8,86 €

► Options

	Dim. (cm)	Réf.	Finition	Prix HT	+ EC
Tops Structurex® ép. 25 mm 	L 100 / P 44	BM493	+ <input type="checkbox"/>	85 €	1,46 €
	L 120 / P 44	BM503	+ <input type="checkbox"/>	95 €	1,75 €
Châssis télescopiques pour dossiers suspendus 	L 100	BM574G	Noir	190 €	0,86 €
	L 120	BM584G	Noir	195 €	0,97 €





Dalki



RÉUNION



ALTO 266
Réunion



ARCHES 270
Réunion



ENSEMBLE 280
Réunion



SOLUTION 284
Tables abattantes



EUREKA 286
Tables abattantes



SOLUTION 294
Tables pliantes



RENCONTRE 296
Tables modulaires

A ALTO

Réunion

Des solutions multiples et ergonomiques pour vos espaces collaboratifs.

Les solutions **Alto** Réunion imposent leur style et leur ergonomie, en complément idéal des espaces de travail partagés ou en zones informelles. Proposées en 2 formats (rectangulaire ou carrée), en 2 hauteurs (75 ou 105 cm), les tables **Alto** Réunion expriment leur modularité avec le principe d'installation « départ-suivant ». Electrifiables et disposant d'une connectique optionnelle, les tables **Alto** Réunion proposent des solutions complètes pour s'adapter à vos nouveaux espaces collaboratifs et aux besoins de réunions des collaborateurs.



CARACTÉRISTIQUES

NOUVEAU



Piètements métal

NOUVEAU



Plateaux décors imitation bois ou uni

Téléchargez la
fiche technique



Plateau

Panneau mélaminé Structurex® ép. 25 mm. 4 coins arrondis R40. Chants ABS anti-choc 2 mm. 2 hauteurs de travail : **H 105** et H 75 cm.

Électrification

Plateaux disponibles en 2 versions : pré-électrifiable ou **avec électrification** incluant un bloc électrique encastré, équipé de 3 PC + 1 USB A 5v + 1 USB C 5v + 1 passage de câbles.



Table haute
rectangle



Table haute
carrée

Dimensions

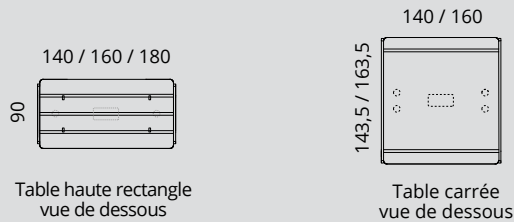


Table haute rectangle
vue de dessous

Table carrée
vue de dessous

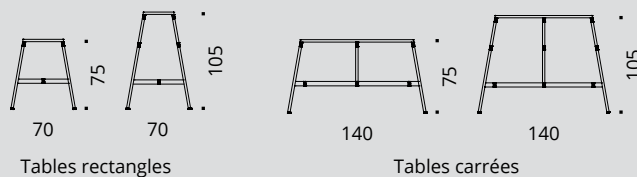
Synoptique plateaux



Plateaux de la table rectangle

Plateaux de la table carrée

Piètements arche



Tables rectanglées

Tables carrées

DESCRIPTIF TECHNIQUE

- Plateaux mélaminés Structurex® ép. 25 mm, 4 coins arrondis R40. Chants ABS anti-choc 2 mm.
- Tables de réunion proposées en 2 formats : rectangulaire ou carrée (H 75 ou 105 cm).
- Tables de réunion disponibles en 2 versions de plateaux :
 - pré-électrifiable avec passe-câbles et Top Access double pré-débouchants.
 - avec électrification incluant un bloc électrique encastré, équipé de 3 PC + 1 USB A 5v + 1 USB C 5v + 1 passage de câbles. Câble d'alimentation 2 m inclus.
- Piètements métal de section carrée 25 x 25 mm, H 75 cm ou H 105 cm (selon versions) de type arche « A », avec traverses structurelles de section 40 x 25 mm. Finition époxy laqué noir ou blanc.
- Piètements permettant la fixation d'accessoires ou d'options (extensions, support accessoires, caisson selon versions).
- Vérins de stabilité sur pied H 75 / H 105 cm (course 10 mm).



NOUVEAU



— Piétements métal —

NOUVEAU



— Plateaux décors imitation bois ou uni —

TABLES DE RÉUNION rectangles

NOUVEAU

PRÉ-ÉLECTRIFIABLE

Plateaux munis de 2 passe-câbles Ø 80 mm et 1 Top Access double pré-débouchants



AVEC ÉLECTRIFICATION

Plateaux munis d'1 bloc électrique encastré (3 PC + USB A/C) et 2 passe-câbles Ø 80 mm pré-débouchants



	Dim. (cm)		Réf.	Finition piétement	Finition plateau	Prix HT	+ EC		Réf.	Finition piétement	Finition plateau	Prix HT	+ EC
Tables rectangles H 75 cm Élément départ Pieds standards H 75 cm	P 90 / L 140		DZ98	+ <input type="checkbox"/>	+ <input type="checkbox"/>	645 €	6,59 €		EA04	+ <input type="checkbox"/>	+ <input type="checkbox"/>	915 €	6,83 €
	P 90 / L 160		DZ99	+ <input type="checkbox"/>	+ <input type="checkbox"/>	675 €	7,24 €		EA05	+ <input type="checkbox"/>	+ <input type="checkbox"/>	945 €	7,48 €
	P 90 / L 180		EA00	+ <input type="checkbox"/>	+ <input type="checkbox"/>	705 €	8,19 €		EA06	+ <input type="checkbox"/>	+ <input type="checkbox"/>	975 €	8,43 €
Tables rectangles H 75 cm Élément suivant Pied standard H 75 cm	P 90 / L 140		EA01	+ <input type="checkbox"/>	+ <input type="checkbox"/>	535 €	5,97 €		EA07	+ <input type="checkbox"/>	+ <input type="checkbox"/>	805 €	6,21 €
	P 90 / L 160		EA02	+ <input type="checkbox"/>	+ <input type="checkbox"/>	565 €	6,61 €		EA08	+ <input type="checkbox"/>	+ <input type="checkbox"/>	835 €	6,85 €
	P 90 / L 180		EA03	+ <input type="checkbox"/>	+ <input type="checkbox"/>	595 €	7,56 €		EA09	+ <input type="checkbox"/>	+ <input type="checkbox"/>	865 €	7,80 €
Tables hautes rectangles H 105 cm Élément départ Pieds hauts H 105 cm	P 90 / L 140		DT86	+ <input type="checkbox"/>	+ <input type="checkbox"/>	685 €	6,86 €		DT92	+ <input type="checkbox"/>	+ <input type="checkbox"/>	955 €	7,10 €
	P 90 / L 160		DT87	+ <input type="checkbox"/>	+ <input type="checkbox"/>	715 €	7,51 €		DT93	+ <input type="checkbox"/>	+ <input type="checkbox"/>	985 €	7,74 €
	P 90 / L 180		DT88	+ <input type="checkbox"/>	+ <input type="checkbox"/>	745 €	8,46 €		DT94	+ <input type="checkbox"/>	+ <input type="checkbox"/>	1015 €	8,69 €
Tables hautes rectangles H 105 cm Élément suivant Pied haut H 105 cm	P 90 / L 140		DT89	+ <input type="checkbox"/>	+ <input type="checkbox"/>	555 €	6,10 €		DT95	+ <input type="checkbox"/>	+ <input type="checkbox"/>	825 €	6,34 €
	P 90 / L 160		DT90	+ <input type="checkbox"/>	+ <input type="checkbox"/>	585 €	6,75 €		DT96	+ <input type="checkbox"/>	+ <input type="checkbox"/>	855 €	6,98 €
	P 90 / L 180		DT91	+ <input type="checkbox"/>	+ <input type="checkbox"/>	615 €	7,70 €		DT97	+ <input type="checkbox"/>	+ <input type="checkbox"/>	885 €	7,93 €

► Extension

Tablette d'extension

Se fixe sur les piétements avec équerres (fixation à droite ou à gauche)
P 35 cm



Dim. (cm)	Réf.	Finition équerres	Finition plateau	Prix HT	+ EC
L 90 cm	DY23	+ <input type="checkbox"/>	+ <input type="checkbox"/>	135 €	1,24 €

► Options

Obturbateur électrifié

Équipé de 1 PC + 1 USB A 5v
Câble d'alimentation de 2 m inclus



Description	Réf.	Finition	Prix HT	+ EC
Ø 100 mm	DQ135G	Noir	60 €	0,05 €
Se fixe sur le passe-câbles pré-débouchant Ø 80 mm du plateau	DQ137S	Blanc	60 €	0,05 €

NOUVEAU

Obturbateur électrifié

Équipé de 1 PC + 1 USB C 5v
Câble d'alimentation de 2 m inclus



Description	Réf.	Finition	Prix HT	+ EC
Ø 100 mm	ED605G	Noir	80 €	0,05 €
Se fixe sur le passe-câbles pré-débouchant Ø 80 mm du plateau	ED607S	Blanc	80 €	0,05 €

NOUVEAU



— Piétements métal et accessoires —

NOUVEAU



— Plateaux décors imitation bois ou uni —

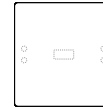
ALTO



TABLES DE RÉUNION carrées

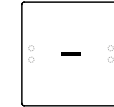
PRÉ-ÉLECTRIFIABLE

Plateaux munis de 4 passe-câbles Ø 80 mm et 1 Top Access double pré-débouchants



AVEC ÉLECTRIFICATION

Plateaux munis d'1 bloc électrique encastré (3 PC + USB A/C) et 4 passe-câbles Ø 80 mm pré-débouchants



	Dim. (cm)		Réf.	Finition piétement	Finition plateau	Prix HT	+ EC		Réf.	Finition piétement	Finition plateau	Prix HT	+ EC
Tables carrées H 75 cm Élément départ Pieds standards H 75 cm	P 143,5 / L 140 (4/6 personnes)		DT70	+ <input type="checkbox"/>	+ <input type="checkbox"/>	775 €	10,01 €		DT74	+ <input type="checkbox"/>	+ <input type="checkbox"/>	1020 €	10,25 €
	P 163,5 / L 160 (6/8 personnes)		DT71	+ <input type="checkbox"/>	+ <input type="checkbox"/>	905 €	12,20 €		DT75	+ <input type="checkbox"/>	+ <input type="checkbox"/>	1145 €	12,44 €
Tables carrées H 75 cm Élément suivant Pied standard H 75 cm	P 143,5 / L 140 (4 personnes)		DT72	+ <input type="checkbox"/>	+ <input type="checkbox"/>	630 €	8,87 €		DT76	+ <input type="checkbox"/>	+ <input type="checkbox"/>	875 €	9,11 €
	P 163,5 / L 160 (4 personnes)		DT73	+ <input type="checkbox"/>	+ <input type="checkbox"/>	760 €	11,06 €		DT77	+ <input type="checkbox"/>	+ <input type="checkbox"/>	1000 €	11,30 €
Tables hautes carrées H 105 cm Élément départ Pieds hauts H 105 cm	P 143,5 / L 140 (4/6 personnes)		DT78	+ <input type="checkbox"/>	+ <input type="checkbox"/>	945 €	11,10 €		DT82	+ <input type="checkbox"/>	+ <input type="checkbox"/>	1190 €	11,33 €
	P 163,5 / L 160 (6/8 personnes)		DT79	+ <input type="checkbox"/>	+ <input type="checkbox"/>	1090 €	13,34 €		DT83	+ <input type="checkbox"/>	+ <input type="checkbox"/>	1330 €	13,58 €
Tables hautes carrées H 105 cm Élément suivant Pied haut H 105 cm	P 143,5 / L 140 (4 personnes)		DT80	+ <input type="checkbox"/>	+ <input type="checkbox"/>	765 €	9,73 €		DT84	+ <input type="checkbox"/>	+ <input type="checkbox"/>	1010 €	9,97 €
	P 163,5 / L 160 (4 personnes)		DT81	+ <input type="checkbox"/>	+ <input type="checkbox"/>	910 €	11,97 €		DT85	+ <input type="checkbox"/>	+ <input type="checkbox"/>	1150 €	12,21 €

► Extensions

Tablettes d'extension

Se fixe sur les piétements avec équerres (fixation à droite ou à gauche)
P 35 cm

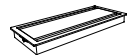


Dim. (cm)	Réf.	Finition équerres	Finition plateau	Prix HT	+ EC
L 143,5 cm	DY24	+ <input type="checkbox"/>	+ <input type="checkbox"/>	170 €	1,98 €
L 163,5 cm	DY25	+ <input type="checkbox"/>	+ <input type="checkbox"/>	180 €	2,26 €

► Options

Top Access double

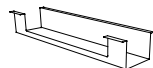
Pour tables pré-électrifiables



Description	Réf.	Finition	Prix HT	+ EC
P 14,8 / L 31,6 cm	DU135G	Noir	95 €	0,07 €
	DU137S	Blanc	95 €	0,07 €

Goulotte universelle

Pour tables pré-électrifiables
P 12 / H 9 / L 60 cm. H utile 8 cm



Description	Réf.	Finition	Prix HT	+ EC
Se fixe sous les plateaux par vis à bois	DP045G	Noir	50 €	0,31 €
	DP047S	Blanc	50 €	0,31 €

ARCHES

Réunion

Adaptées aux différents espaces de travail, les tables de réunion Arches s'associent parfaitement avec nos gammes de bureaux collaboratifs.

Espaces de réunion, de coworking ou de détente, les différents formats de tables **Arches** complètent idéalement vos aménagements de travail formels en apportant des zones de convivialité et de cohésion, à partager en équipe.





Table ronde Partage
Noir - Chêne Fil

Table carrée Dialogue
Blanc / Bois massif - Chêne fil



ARCHES Réunion



Table tonneau Astro
Blanc - Nebraska

Table carrée Astrolite
Blanc - Blanc



CARACTÉRISTIQUES



Piètements métal
Astrolite - Partage - Astro

Piètement bois
Dialogue



Plateaux décors imitation bois ou unis



ARCHES Réunion



Plateau

Panneau mélaminé Structorex®
ép. 25 mm, chants ABS anti-choc 2 mm.

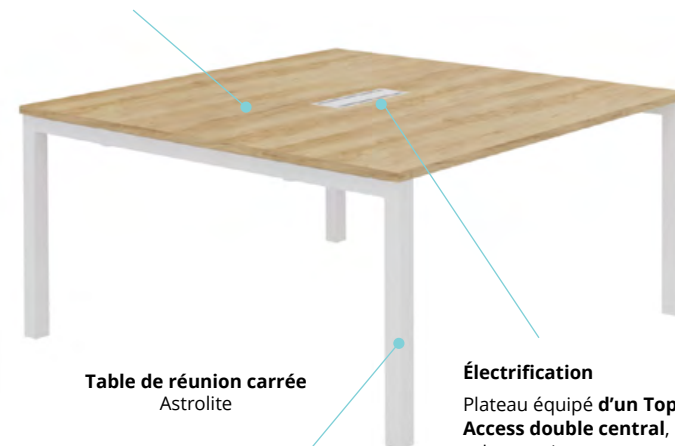


Table de réunion carrée
Astrolite

Électrification
Plateau équipé d'un **Top Access double central**, selon versions.

Électrification

Plateau équipé d'un passe-câbles pré-débouchant central Ø 80 mm.



Table de réunion ronde
Dialogue

Piètement

Piètement trapèze en finition
époxy laqué blanc et bois massif
naturel.

Piètement

Piètement arche métal de section
carrée 50 x 50 mm, finition époxy
laqué.

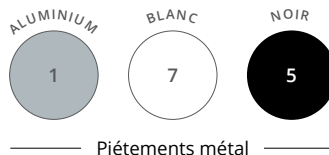


Table de réunion tonneau
Partage

Astrolite	Partage - Dialogue	Astro
143 / 163 	143 / 163 	143 / 163
Pied arche métal Astrolite	Pieds trapèze métal - Partage Pied trapèze bois - Dialogue	Pied arche métal Astro
80 / 100 / 120 	80 / 100 / 120 	140 / 200
Tables rondes	Tables rondes	Tables rectangulaires
200 	200 	200
Table tonneau	Table tonneau	Table tonneau
140 / 160 	140 / 160 	140 / 160
Tables carrées	Tables carrées	Tables carrées

DESCRIPTIF TECHNIQUE

- Plateaux en panneaux mélaminés Structorex ép. 25 mm. Chants ABS anti-choc 2 mm.
- Plateaux équipés, selon versions, de passe-câbles pré-débouchants (Ø 80 mm) ou d'un Top Access double central (dim. utiles L 29 cm x P 12 cm) pour le passage des câbles. Des goulottes sont proposées en option.
- Bloc électrique optionnel pour Top Access double, intégrant 3 PC + 1 USB A 5v + 1 USB C 5v + 1 passage de câbles, avec câble d'alimentation 2 m. Equipements complémentaires RJ45, HDMI et USB transfert de données en option (page 193)
- **4 piètements disponibles**, reliés par une structure centrale en métal (poutre ou double poutre selon les versions), finition époxy :
 - Piètement arche métal Astrolite, de section 50 x 50 mm.
 - Piètement arche "A" métal Partage, de section 50 x 50 mm.
 - Piètement arche métal Astro, de section 70 x 30 mm.
 - Piètement arche trapèze Dialogue, en métal et bois, composé d'une partie supérieure en métal section 50 x 50 mm et de piètements bois massif de section 50 x 30 mm en partie inférieure.
- Vérins de stabilité pour compenser les défauts de planéité du sol.



TABLES RONDES - pieds métal

	Dim. (cm)	Description	Réf.	Finition piétement	Finition plateau	Prix HT	+ EC
Tables rondes (3/4 personnes) H 74 cm		Dotées d'1 passe-câble pré-débouchant central sous plateau	DN98	+ <input type="checkbox"/>	+ <input type="checkbox"/>	345 €	3,37 €
			DN33	+ <input type="checkbox"/>	+ <input type="checkbox"/>	410 €	5,04 €
			DN34	+ <input type="checkbox"/>	+ <input type="checkbox"/>	430 €	6,46 €

TABLE TONNEAU - pieds arches métal

	Dim. (cm)	Description	Réf.	Finition piétement	Finition plateau	Prix HT	+ EC
Table tonneau (6 personnes) H 72 cm Structure L 140 cm	P 100 / L 200	Dotée de 2 passe-câbles pré-débouchants sous plateau	DN29	+ <input type="checkbox"/>	+ <input type="checkbox"/>	555 €	8,70 €

TABLES CARRÉES - pieds arches métal

	Dim. (cm)	Réf.	SANS TOP ACCESS				AVEC TOP ACCESS DOUBLE					
			Finition piétement	Finition plateau	Prix HT	+ EC	Réf.	Finition piétement	Finition plateau	Prix HT	+ EC	
Tables carrées Élément départ H 72 cm	P 143 / L 140 (4/6 personnes)	DF18	+ <input type="checkbox"/>	+ <input type="checkbox"/>	555 €	10,03 €		DQ46	+ <input type="checkbox"/>	+ <input type="checkbox"/>	660 €	10,20 €
	P 163 / L 160 (6/8 personnes)	DF20	+ <input type="checkbox"/>	+ <input type="checkbox"/>	695 €	12,46 €		DQ47	+ <input type="checkbox"/>	+ <input type="checkbox"/>	800 €	12,54 €
Tables carrées Élément suivant H 72 cm	P 143 / L 140 (4 personnes)	DB93	+ <input type="checkbox"/>	+ <input type="checkbox"/>	470 €	9,03 €		DQ23	+ <input type="checkbox"/>	+ <input type="checkbox"/>	575 €	9,20 €
	P 163 / L 160 (4 personnes)	DB97	+ <input type="checkbox"/>	+ <input type="checkbox"/>	610 €	11,32 €		DQ24	+ <input type="checkbox"/>	+ <input type="checkbox"/>	715 €	11,40 €



Piètements métal



Plateaux décors imitation bois ou unis



TABLES RONDES - pieds métal

	Dim. (cm)	Description	Réf.	Finition piétement	Finition plateau	Prix HT	+ EC
Tables rondes (3/4 personnes) H 72 cm	Ø 80	Dotées d'1 passe-câble	DN99	+ <input type="checkbox"/>	+ <input type="checkbox"/>	395 €	3,36 €
	Ø 100	pré-débouchant central	DN31	+ <input type="checkbox"/>	+ <input type="checkbox"/>	440 €	4,60 €
	Ø 120	sous plateau	DN32	+ <input type="checkbox"/>	+ <input type="checkbox"/>	460 €	6,02 €

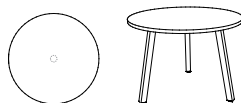

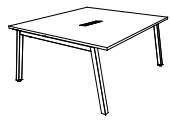
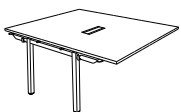


TABLE TONNEAU - pieds trapèze métal

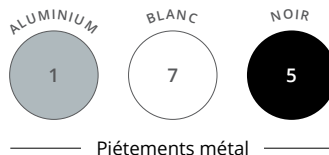
	Dim. (cm)	Description	Réf.	Finition piétement	Finition plateau	Prix HT	+ EC
Table tonneau (6 personnes) H 72 cm Structure L 140 cm	P 100 / L 200	Dotée de 2 passe-câbles pré-débouchants sous plateau	DN28	+ <input type="checkbox"/>	+ <input type="checkbox"/>	580 €	8,80 €



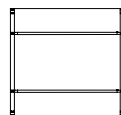
TABLES CARRÉES - pieds trapèze métal

	Dim. (cm)	Réf.	SANS TOP ACCESS				AVEC TOP ACCESS DOUBLE					
			Finition piétement	Finition plateau	Prix HT	+ EC	Réf.	Finition piétement	Finition plateau	Prix HT	+ EC	
Tables carrées Élément départ H 72 cm	P 143 / L 140 (4/6 personnes)	DF14	+ <input type="checkbox"/>	+ <input type="checkbox"/>	595 €	10,11 €		DQ33	+ <input type="checkbox"/>	+ <input type="checkbox"/>	700 €	10,28 €
	P 163 / L 160 (6/8 personnes)	DF16	+ <input type="checkbox"/>	+ <input type="checkbox"/>	735 €	12,69 €		DQ34	+ <input type="checkbox"/>	+ <input type="checkbox"/>	840 €	12,77 €
Tables carrées Élément suivant H 72 cm	P 143 / L 140 (4 personnes)	DB93	+ <input type="checkbox"/>	+ <input type="checkbox"/>	470 €	9,03 €		DQ23	+ <input type="checkbox"/>	+ <input type="checkbox"/>	575 €	9,20 €
	P 163 / L 160 (4 personnes)	DB97	+ <input type="checkbox"/>	+ <input type="checkbox"/>	610 €	11,32 €		DQ24	+ <input type="checkbox"/>	+ <input type="checkbox"/>	715 €	11,40 €

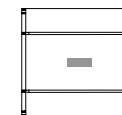
Comment commander ? Table de réunion carrée, élément départ avec Top Access, P 143 / L 140 cm, piétement **Blanc**, plateau décor **Blanc** = DQ33 + **7** **S**



TABLES CARRÉES - pieds arches métal



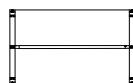
SANS TOP ACCESS




AVEC TOP ACCESS DOUBLE

	Dim. (cm)		Réf.	Finition piétement	Finition plateau	Prix HT	+ EC		Réf.	Finition piétement	Finition plateau	Prix HT	+ EC
Tables carrées Élément départ H 72 cm	P 143 / L 140 (4/6 personnes)		BZ73	+ <input type="checkbox"/>	+ <input type="checkbox"/>	710 €	11,88 €		DQ35	+ <input type="checkbox"/>	+ <input type="checkbox"/>	815 €	12,05 €
	P 163 / L 160 (6/8 personnes)		BU76	+ <input type="checkbox"/>	+ <input type="checkbox"/>	850 €	14,80 €		DQ36	+ <input type="checkbox"/>	+ <input type="checkbox"/>	955 €	14,88 €
Tables carrées Élément suivant H 72 cm	P 143 / L 140 (4 personnes)		BZ75	+ <input type="checkbox"/>	+ <input type="checkbox"/>	580 €	10,07 €		DQ37	+ <input type="checkbox"/>	+ <input type="checkbox"/>	685 €	10,24 €
	P 163 / L 160 (4 personnes)		BU77	+ <input type="checkbox"/>	+ <input type="checkbox"/>	720 €	12,81 €		DQ38	+ <input type="checkbox"/>	+ <input type="checkbox"/>	825 €	12,88 €

TABLES RECTANGLES - pieds arches P 100 cm

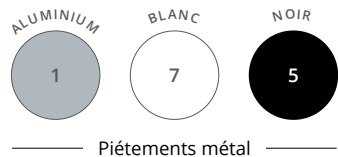


L 140



L 200

	Dim. (cm)		Réf.	Finition piétement	Finition plateau	Prix HT	+ EC		Réf.	Finition piétement	Finition plateau	Prix HT	+ EC
Tables rectangles Élément départ P 100 / H 72 cm Piétement arche P 100 cm	P 100		BM62	+ <input type="checkbox"/>	+ <input type="checkbox"/>	665 €	8,74 €		BM64	+ <input type="checkbox"/>	+ <input type="checkbox"/>	705 €	10,93 €
	P 100		BM63	+ <input type="checkbox"/>	+ <input type="checkbox"/>	485 €	7,13 €		BM65	+ <input type="checkbox"/>	+ <input type="checkbox"/>	530 €	9,31 €



Piètements métal



Plateaux décors imitation bois ou unis

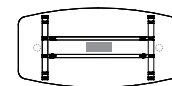


TABLES TONNEAU - pieds arches métal



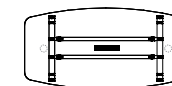
SANS TOP ACCESS

Plateaux munis de 2 passe-câbles Ø 80 mm pré-débouchants



AVEC TOP ACCESS DOUBLE

Plateaux munis d'1 Top Access double et 2 passe-câbles Ø 80 mm pré-débouchants

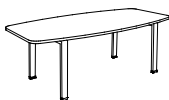


AVEC ÉLECTRIFICATION

Plateaux munis d'1 bloc électrique encastré (3 PC + USB A/C) et 2 passe-câbles Ø 80 mm pré-débouchants


Tables tonneau

H 72 cm
Dotées de 2 passe-câbles pré-débouchants sous plateau
Structure L 140 cm



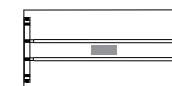
Dim. (cm)	Réf.	Finitions	Prix HT	+ EC	Réf.	Finitions	Prix HT	+ EC	Réf.	Finitions	Prix HT	+ EC
P 100 / L 200 (6 personnes)	DN27	+ [] []	665 €	10,13 €	DQ93	+ [] []	770 €	10,77 €	EE44	+ [] []	875 €	10,93 €

TABLES RECTANGLES - pieds arches P 80 cm



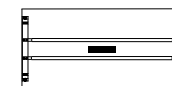
SANS TOP ACCESS

Plateaux sans passage de câble



AVEC TOP ACCESS DOUBLE

Plateaux munis d'1 Top Access double



AVEC ÉLECTRIFICATION

Plateaux munis d'1 bloc électrique encastré (3 PC + USB A/C)

Tables rectangles Élément départ

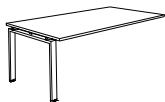
H 72 cm
Piètement arche P 80 cm



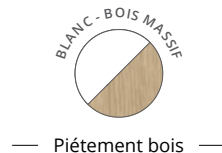
Dim. (cm)	Réf.	Finitions	Prix HT	+ EC	Réf.	Finitions	Prix HT	+ EC	Réf.	Finitions	Prix HT	+ EC
P 100 / L 140 (4 personnes)	DX13	+ [] []	565 €	8,36 €	DX15	+ [] []	670 €	9,01 €	—	—	—	—
P 100 / L 200 (6 personnes)	DR39	+ [] []	605 €	10,55 €	DR41	+ [] []	710 €	11,48 €	EE45	+ [] []	815 €	11,07 €

Tables rectangles Élément suivant

H 72 cm
Piètement arche P 80 cm



Dim. (cm)	Réf.	Finitions	Prix HT	+ EC	Réf.	Finitions	Prix HT	+ EC	Réf.	Finitions	Prix HT	+ EC
P 100 / L 140 (4 personnes)	DX14	+ [] []	440 €	6,94 €	DX16	+ [] []	545 €	7,72 €	—	—	—	—
P 100 / L 200 (6 personnes)	DR40	+ [] []	480 €	9,12 €	DR42	+ [] []	585 €	10,19 €	EE46	+ [] []	690 €	9,79 €



TABLES RONDES - pieds bois

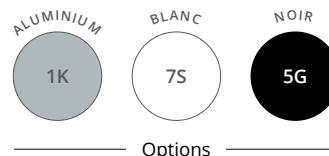
		Dim. (cm)	Description	Réf.	Finition plateau	Prix HT	+ EC
Tables rondes (3/4 personnes) H 72 cm		Ø 80	Dotées d'1 passe-câble pré-débouchant central sous plateau	DP007	+ <input type="checkbox"/>	465 €	3,14 €
		Ø 100		DN197	+ <input type="checkbox"/>	500 €	4,37 €
		Ø 120		DN207	+ <input type="checkbox"/>	520 €	5,80 €

TABLE TONNEAU - pieds trapèze bois



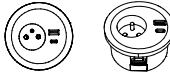
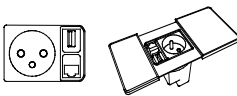


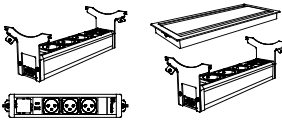

		Dim. (cm)	Description	Réf.	Finition plateau	Prix HT	+ EC
Table tonneau (6 personnes) H 72 cm Structure L 140 cm		P 100 / L 200	Dotée de 2 passe-câbles pré-débouchants sous plateau	DN267	+ <input type="checkbox"/>	700 €	8,80 €

TABLES CARRÉES - pieds trapèze bois

	Dim. (cm)		SANS TOP ACCESS				AVEC TOP ACCESS DOUBLE				
			Réf.	Finition plateau	Prix HT	+ EC	Réf.	Finition plateau	Prix HT	+ EC	
Tables carrées Élément départ H 72 cm	P 143 / L 140 (4/6 personnes)		DB927	+ <input type="checkbox"/>	710 €	10,11 €		DQ217	+ <input type="checkbox"/>	815 €	10,28 €
	P 163 / L 160 (6/8 personnes)		DB967	+ <input type="checkbox"/>	850 €	12,46 €		DQ227	+ <input type="checkbox"/>	955 €	12,54 €
Tables carrées Élément suivant H 72 cm	P 143 / L 140 (4 personnes)		DB937	+ <input type="checkbox"/>	470 €	9,03 €		DQ237	+ <input type="checkbox"/>	575 €	9,20 €
	P 163 / L 160 (4 personnes)		DB977	+ <input type="checkbox"/>	610 €	11,32 €		DQ247	+ <input type="checkbox"/>	715 €	11,40 €



► Options

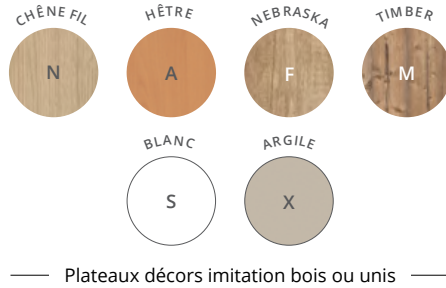
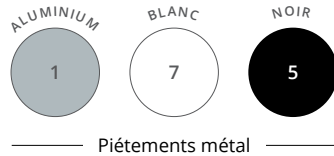
			● ALUMINIUM	○ BLANC	● NOIR	Prix HT	+ EC
	Description	Réf.	Réf.	Réf.			
Obturbateurs	 Se fixent sur les passe-câbles pré-débouchants Ø 80 mm du plateau Vendus par lot de 2	AX061K	AX067S	AX065G	10 €	0,02 €	
Obturbateur électrifié Équipé de 1 PC + 1 USB A 5v Câble d'alimentation de 2 m inclus	 Ø 100 mm Se fixe sur le passe-câbles pré-débouchant Ø 80 mm du plateau	—	DQ137S	DQ135G	60 €	0,05 €	
Obturbateur électrifié Équipé de 1 PC + 1 USB A 5v + 1 USB C 5V Câble d'alimentation de 2 m inclus	 Ø 91 mm Se fixe sur le passe-câble pré-débouchant Ø 80 mm du plateau	—	DX797S	DX795G	100 €	0,10 €	
Obturbateur électrifié à capot Équipé de 1 PC + 1 USB A 5v + 1 RJ45 Câble d'alimentation de 2 m inclus	 P 90 / L 125 - 190 mm Se fixe sur le passe-câbles pré-débouchant Ø 80 mm du plateau	—	DQ007S	DQ005G	120 €	0,05 €	
Goulottes techniques d'électrification P 16 / H 8 cm H utile 4 cm	 L 110 pour plan L 140 L 130 pour plan L 160	AZ211K AZ221K	AZ217S AZ227S	AZ215G AZ225G	65 € 71 €	0,40 € 0,43 €	
Descente de câbles verticale Magnétique Pour tables Astrolite et Partage	 H 61 / L 4,5 / P 1,5	BY011K	BY017S	BY015G	45 €	0,13 €	
Blocs électriques pour Top Access double P 12,5 / H 12 / L 29 Équipés de 3 PC + 1 USB A 5v + 1 USB C 5v + 1 passage de câbles Se positionnent sous les Top Access par clipsage		Élément départ Câble d'alimentation de 2 m inclus	—	—	DX375G	190 €	0,20 €
		Élément suivant* Câble de liaison de 2 m inclus	—	—	DX385G	225 €	0,20 €
<i>Pour tables de réunion carrées ou rectangles Astro. Options d'équipement connectique voir page 193</i>		<i>* Les Top Access électrifiés peuvent être reliés en série jusqu'à 2 modules suivants maximum pour 1 module départ.</i>					
Accroche-câbles universel 4 anneaux. Se fixe sous les plateaux. Vis non fournies	 P 6,5 / H 4,5 / L 9,5	DQ101K	—	—	11 €	0,03 €	

I ENSEMBLE

Les tables **Ensemble** s'utilisent pour des réunions en petits comités comme pour des conférences. Différentes formes de plateaux et de piétements métal (cylindrique ou "tulipe") permettent de composer des espaces de réunion esthétiques et de répondre aux besoins des collaborateurs.



CARACTÉRISTIQUES



Téléchargez la
fiche technique



ENSEMBLE

GARANTIE
10
ANS

Plateau

Plateau mélaminé Structurex® ép. 25 mm.
Chants ABS anti-choc 2 mm.



Piétement

Pied "tulipe" en métal finition epoxy laqué. Base Ø 660 mm, tube central Ø 100 mm. Tables proposées également en version pieds cylindriques métal Ø 50 mm.

Electrification

Passage des câbles possible à l'intérieur du pied "tulipe" grâce à ses ouvertures en parties haute et basse (65 x 65 mm).



4 pieds métal

Pied "tulipe"

Pieds cylindriques

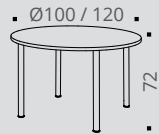


Table ronde

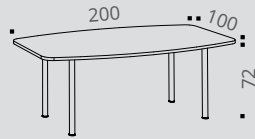


Table tonneau

Pieds "tulipe"

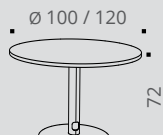


Table ronde

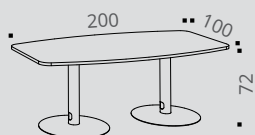


Table tonneau

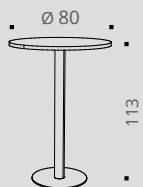


Table haute ronde

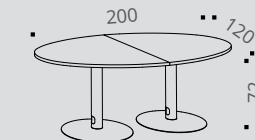


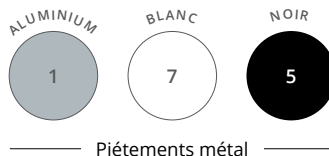
Table modulaire

DESCRIPTIF TECHNIQUE

- Plateaux en panneaux mélaminés Structurex® ép. 25 mm. Chants ABS anti-choc 2 mm.
- Plateaux ronds et plateaux des tables modulaires dotés d'un passe-câble pré-débouchant central. Plateau tonneau doté de 2 passe-câbles pré-débouchants (1 à chaque extrémité du plateau).
- Pied cylindrique en métal composé d'un tube Ø 50 mm finition époxy et d'un vérin de réglage.
- Pied "tulipe" en métal composé d'une colonne centrale Ø 100 mm et d'une base ronde Ø 660 mm, finition époxy.
- Passage des câbles possible à l'intérieur du pied "tulipe" grâce à ses ouvertures en parties haute et basse (65 x 65 mm).

ENSEMBLE

GARANTIE
10
ANS



Piètements métal



Plateaux décors imitation bois ou unis

TABLES rondes

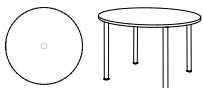
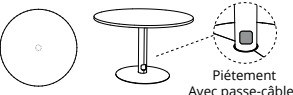
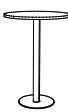
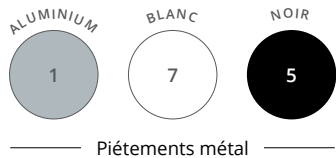
	Dim. (cm)	Description	Réf.	Finition piétement	Finition plateau	Prix HT	+ EC
Tables rondes 4 pieds cylindriques (3/4 personnes) / H 72 cm		Dotées d'1 passe-câble pré-débouchant central sous plateau	DN72	+ <input type="checkbox"/>	+ <input type="checkbox"/>	330 €	4,85 €
			DN73	+ <input type="checkbox"/>	+ <input type="checkbox"/>	350 €	6,27 €
Tables rondes piéd "tulipe" central (3/4 personnes) / H 72 cm		Dotées d'1 passe-câble pré-débouchant central sous plateau	DR32	+ <input type="checkbox"/>	+ <input type="checkbox"/>	490 €	6,75 €
			DR33	+ <input type="checkbox"/>	+ <input type="checkbox"/>	510 €	8,55 €

TABLE HAUTE ronde

	Dim. (cm)	Réf.	Finition piétement	Finition plateau	Prix HT	+ EC
Table haute ronde Non disponible en piétement aluminium	 Ø 80 / H 113	BY30	+ <input type="checkbox"/>	+ <input type="checkbox"/>	390 €	5,46 €





ENSEMBLE

GARANTIE 10 ANS



SANS TOP ACCESS

Plateaux munis de 2 passe-câbles Ø 80 mm pré-débouchants



AVEC TOP ACCESS DOUBLE

Plateaux munis d'1 Top Access double et 2 passe-câbles Ø 80 mm pré-débouchants



AVEC ÉLECTRIFICATION

Plateaux munis d'1 bloc électrique encastré (3 PC + USB A/C) et 2 passe-câbles Ø 80 mm pré-débouchants

TABLES tonneaux

	Description	SANS TOP ACCESS				AVEC TOP ACCESS DOUBLE				AVEC ÉLECTRIFICATION			
		Réf.	Finitions	Prix HT	+ EC	Réf.	Finitions	Prix HT	+ EC	Réf.	Finitions	Prix HT	+ EC
Table tonneau 4 pieds cylindriques (6/8 personnes) P 100 / L 200 / H 72 cm	Dotées de 2 passe-câbles pré-débouchants. Ridigificateur métal sous plateau	DN76	+ <input type="checkbox"/>	525 €	8,42 €	DR34	+ <input type="checkbox"/>	690 €	8,97 €	EF01	+ <input type="checkbox"/>	795 €	9,13 €
Table tonneau 2 pieds "tulipe" (6/8 personnes) P 100 / L 200 / H 72 cm	Dotées de 2 passe-câbles pré-débouchants sous plateau <small>Piètement Avec passe-câbles</small>	DR35	+ <input type="checkbox"/>	885 €	13,28 €	DR36	+ <input type="checkbox"/>	975 €	13,36 €	EF02	+ <input type="checkbox"/>	1080 €	13,51 €

TABLES modulaires

	Dim. (cm)	Réf.	Finition piétement	Finition plateau	Prix HT	+ EC
Tables modulaires 2 pieds "tulipe" (6/8 personnes) H 72 cm	P 120 / L 200	DR37	+ <input type="checkbox"/>	+ <input type="checkbox"/>	930 €	13,54 €
	Extension L 125 (4 personnes)	DR38	+ <input type="checkbox"/>	+ <input type="checkbox"/>	490 €	9,04 €




Les tables modulaires étant composées de plusieurs plateaux, le veinage des plateaux décors imitation bois peut présenter un décalage et ne pas être dans une continuité visuelle.

Comment commander ? Table tonneau 2 pieds "tulipe" L 200 cm, avec Top Access, piétement métal **Noir** plateau décor imitation **Timber** = DR36 + 5 | M

SOLUTION

Tables abattantes

Simple et fonctionnelles, les tables à plateaux abattants permettent de mieux exploiter les espaces polyvalents. Leur structure légère sur roulettes permet de déplacer les tables librement, de les placer selon votre choix ou de les plier et les ranger. Les tables **Solution** permettent de créer des compositions simples ou multiples pour des salles polyvalentes, de réunion ou de formation.

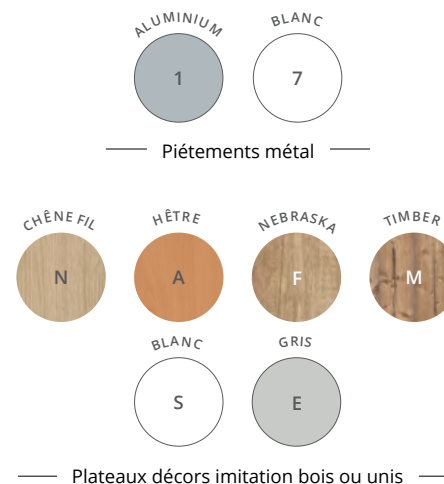


Piètements forme "I"



Angles arrondis

CARACTÉRISTIQUES



DESCRIPTIF TECHNIQUE

- Plateaux en panneaux mélaminés Structorex® ép. 25 mm avec angles arrondis pour une ergonomie idéale. Chants ABS anti-choc 2 mm. La profondeur 70 cm assure un encombrement réduit.
- Structure constituée de 2 pieds métalliques de forme "I" reliés par une poutre assurant une parfaite stabilité.
- Roulettes Ø 75 mm avec freins. Les positions verticales et horizontales sont sécurisées.
- La manœuvre de bascule s'effectue très facilement d'une seule main grâce à la poignée centrale.
- Le rangement vertical des tables par imbrication des piétements permet de réduire l'encombrement des tables stockées : + 19 cm par table supplémentaire en profondeur et + 7 cm en longueur.
- Les structures sont équipées de tampons qui assurent la protection des plateaux en position verticale.
- 4 connecteurs inclus par table permettent 1 liaison / juxtaposition parfaite des tables entre elles.

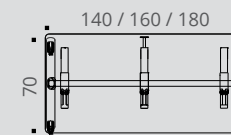


Table droite
vue de dessous

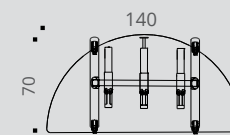


Table demi-lune
vue de dessous

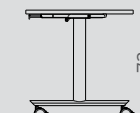
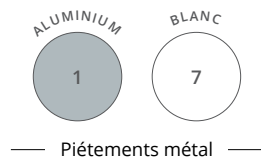


Table droite
vue de profil





SOLUTION Tables abattantes



TABLES DROITES abattantes



	Description	Dim. (cm)	Réf.	Finition piétement	Finition plateau	Prix HT	+ EC
Tables droites P 70 / H 72 cm 4 connecteurs inclus		L 140	DX05	+ <input type="checkbox"/>	+ <input type="checkbox"/>	480 €	6,59 €
		L 160	DX06	+ <input type="checkbox"/>	+ <input type="checkbox"/>	495 €	7,13 €
		L 180	DX07	+ <input type="checkbox"/>	+ <input type="checkbox"/>	510 €	7,85 €

TABLE DEMI-LUNE abattante



	Description	Dim. (cm)	Réf.	Finition piétement	Finition plateau	Prix HT	+ EC
Table demi-lune P 70 / H 72 cm 4 connecteurs inclus		L 140	DX08	+ <input type="checkbox"/>	+ <input type="checkbox"/>	480 €	5,60 €



EUREKA

Tables abattantes

Les tables abattantes **Eureka** sont la solution idéale pour les entreprises en mouvement, à la recherche d'un mobilier polyvalent. Conçues pour être manipulées par une seule personne, les tables **Eureka** permettent de mettre en place une salle de réunion ou un bureau provisoire très rapidement et sans effort.




Table de réunion avec voile de fond optionnel

Noir - Nebraska



Table de réunion tonneau avec 2 tables intermédiaires courbes et 2 tables extrémité trapèze
Noir - Chêne Fil

Video : Comment percer les systèmes pré-débouchants ?



Flashez-moi avec votre smartphone !



Table de réunion losange avec 4 tables droites, 2 tables intermédiaires courbes et 2 tables extrémité trapèze
Blanc - Nebraska


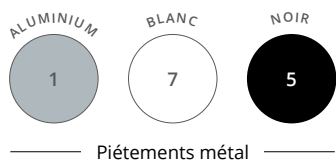


Table de réunion en V avec 4 tables droites et 1 table extrémité trapèze
Noir - Chêne Fil

Table de réunion losange avec 4 tables droites, 2 tables intermédiaires courbes et 2 tables extrémité trapèze
Noir - Blanc



CARACTÉRISTIQUES



Électrification

2 passe-câbles pré-débouchants ronds et 1 pré-débouchant rectangle au centre pour Top Access mini sous les plateaux.

EUREKA Tables abattantes

GARANTIE
10
ANS

Plateau

Panneau mélaminé Structurex®
ép. 25 mm, chants ABS anti-choc 2 mm.

Poignées

Poignées de blocage / déblocage
situées sous les plateaux.

Connecteurs

4 connecteurs noirs
inclus par table.



Piètement

Piètement métal composé de 2 colonnes de section
rectangle 70 x 30 mm sur 2 embases en fer plat
45 x 5 mm et de roulettes Ø 75 mm avec freins.



Poignées de
blocage / déblocage
des plateaux



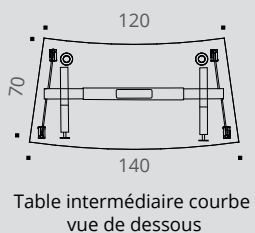
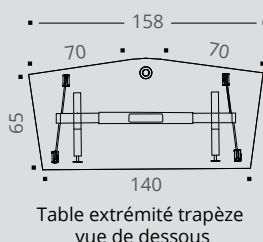
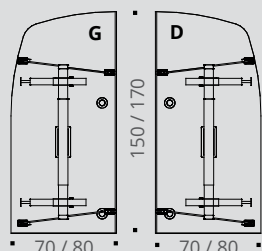
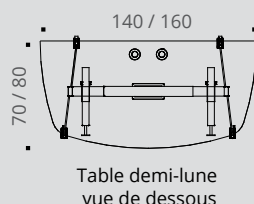
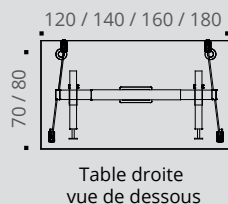
Top Access mini
optionnel



Bloc prises
optionnel

DESCRIPTIF TECHNIQUE

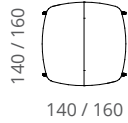
- Plateaux en panneaux mélaminés Structurex® ép. 25 mm. Chants ABS anti-choc 2 mm.
- Électrification : 2 passe-câbles pré-débouchants ronds et 1 pré-débouchant rectangle au centre pour Top Access mini intégrés sous les plateaux.
- Structure métal composée de 2 piétements (1 colonne de section rectangle 70 x 30 mm et embase en fer plat 45 x 5 mm) et de roulettes Ø 75 mm avec freins. L'ensemble est relié par une poutre centrale extensible en acier finition époxy laqué assurant une parfaite stabilité.
- La manœuvre de bascule des plateaux s'effectue très facilement grâce aux poignées de blocage / déblocage. Les tables L 180 cm sont dotées en supplément d'une barre métallique sur l'avant du plateau.
- Les positions verticales et horizontales sont sécurisées par un système de blocage qui se déverrouille en actionnant les poignées.
- 4 connecteurs noirs inclus par table, permettant 1 liaison / juxtaposition parfaite des tables entre elles.
- Voiles de fond suspendus disponibles en option, en panneau mélaminé Structurex®, ép. 16 mm et chants ABS anti-choc 2 mm.
- Le rangement des tables par imbrication des piétements permet de réduire l'encombrement des tables stockées : + 19,5 cm par table supplémentaire en profondeur en plus de l'encombrement de la 1^{ère} table pliée (P 60 / P 70 cm).



Comment composer vos tables de réunion EUREKA ?

EXEMPLES DE CONFIGURATIONS (DIM. EN CM)

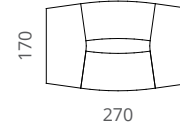
Table ronde



2 tables demi-lune



Table tonneau



2 tables extrémité trapèze
+
2 tables intermédiaires courbes

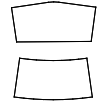
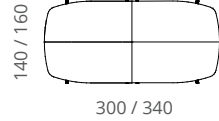


Table ovale



2 tables angle intégré droit
+
2 tables angle intégré gauche

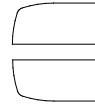
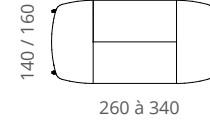


Table ovale



2 tables droites
+
2 tables demi-lune

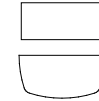
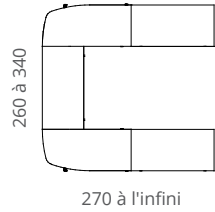


Table en U



3 tables droites
+
1 table angle intégré droit
+
1 table angle intégré gauche

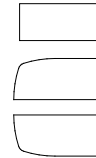


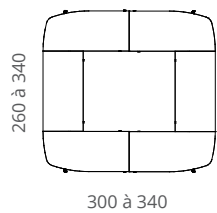
Table en U



5 tables droites



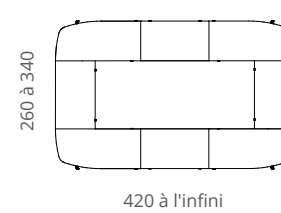
Table carrée



2 tables droites
+
2 tables angle intégré droit
+
2 tables angle intégré gauche



Table rectangle



4 tables droites
+
2 tables angle intégré droit
+
2 tables angle intégré gauche

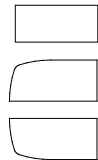
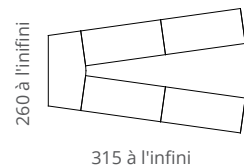


Table en V



4 tables droites
+
1 table extrémité trapèze

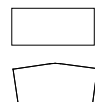
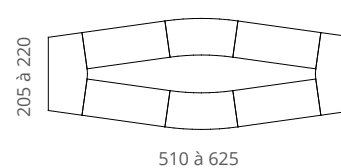
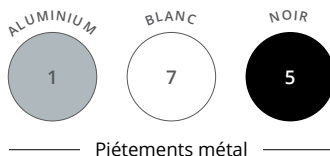


Table losange




4 tables droites
+
2 tables extrémité trapèze
+
2 tables intermédiaires courbes





Piètements métal



Plateaux décors imitation bois ou unis



TABLES DROITES abattantes

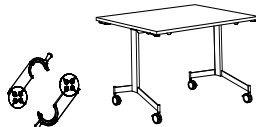
Plateaux munis de pré-débouchants pour passe-câbles Ø 80 mm et Top Access mini optionnels



P 70 CM



P 80 CM

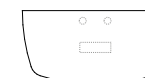
	Dim. (cm)	Réf.	Finition piétement	Finition plateau	Prix HT	+ EC	Réf.	Finition piétement	Finition plateau	Prix HT	+ EC
Tables droites H 75 cm 4 connecteurs inclus Sur roulettes Ø 75 mm avec freins 	L 120	DN40	+ <input type="checkbox"/>	+ <input type="checkbox"/>	535 €	5,73 €	DH70	+ <input type="checkbox"/>	+ <input type="checkbox"/>	545 €	6,07 €
	L 140	DN41	+ <input type="checkbox"/>	+ <input type="checkbox"/>	550 €	6,62 €	DH71	+ <input type="checkbox"/>	+ <input type="checkbox"/>	560 €	6,98 €
	L 160	DN42	+ <input type="checkbox"/>	+ <input type="checkbox"/>	565 €	7,17 €	DH72	+ <input type="checkbox"/>	+ <input type="checkbox"/>	575 €	7,45 €
	L 180	DZ17	+ <input type="checkbox"/>	+ <input type="checkbox"/>	580 €	7,44 €	DZ18	+ <input type="checkbox"/>	+ <input type="checkbox"/>	590 €	8,01 €

TABLES DEMI-LUNE abattantes

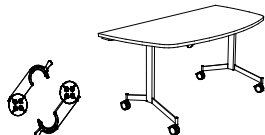
Plateaux munis de pré-débouchants pour passe-câbles Ø 80 mm et Top Access mini optionnels



P 70 CM



P 80 CM

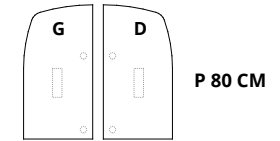
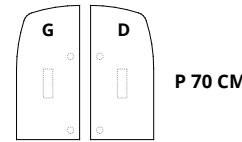
	Dim. (cm)	Réf.	Finition piétement	Finition plateau	Prix HT	+ EC	Réf.	Finition piétement	Finition plateau	Prix HT	+ EC
Tables demi-lune H 75 cm 4 connecteurs inclus Sur roulettes Ø 75 mm avec freins 	L 140 / Structure 120	DN43	+ <input type="checkbox"/>	+ <input type="checkbox"/>	575 €	6,16 €	—	—	—	—	—
	L 160 / Structure 140	—	—	—	—	—	DN44	+ <input type="checkbox"/>	+ <input type="checkbox"/>	595 €	7,45 €





TABLES ANGLE INTÉGRÉ abattantes

Plateaux munis de pré-débouchants pour passe-câbles Ø 80 mm et Top Access mini optionnels



	Description	Dim. (cm)	Réf.	Finition piétement	Finition plateau	Prix HT	+ EC	Réf.	Finition piétement	Finition plateau	Prix HT	+ EC
Tables angle intégré H 75 cm 4 connecteurs inclus Sur roulettes Ø 75 mm avec freins	Angle gauche	L 150 / Structure 120	DN46	+ <input type="checkbox"/>	+ <input type="checkbox"/>	605 €	6,69 €	—	—	—	—	—
	Angle droit	L 150 / Structure 120	DN45	+ <input type="checkbox"/>	+ <input type="checkbox"/>	605 €	6,69 €	—	—	—	—	—
	Angle gauche	L 170 / Structure 140	—	—	—	—	—	DN48	+ <input type="checkbox"/>	+ <input type="checkbox"/>	625 €	7,74 €
	Angle droit	L 170 / Structure 140	—	—	—	—	—	DN47	+ <input type="checkbox"/>	+ <input type="checkbox"/>	625 €	7,74 €

TABLE EXTREMITÉ TRAPÈZE abattante

Plateau muni de pré-débouchant pour passe-câbles Ø 80 mm



	Description	Dim. (cm)	Réf.	Finition piétement	Finition plateau	Prix HT	+ EC
Table extrémité trapèze H 75 cm 4 connecteurs inclus Sur roulettes Ø 75 mm avec freins	Uniquement pour configurations avec tables P 70 cm	L 158 / Structure 140	DZ19	+ <input type="checkbox"/>	+ <input type="checkbox"/>	565 €	6,60 €

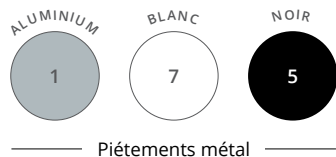
TABLE INTERMÉDIAIRE COURBE abattante

Plateau muni de pré-débouchants pour passe-câbles Ø 80 mm



	Description	Dim. (cm)	Réf.	Finition piétement	Finition plateau	Prix HT	+ EC
Table intermédiaire courbe H 75 cm 4 connecteurs inclus Sur roulettes Ø 75 mm avec freins	Uniquement pour configurations avec tables P 70 cm	L 140 / Structure 140	DZ20	+ <input type="checkbox"/>	+ <input type="checkbox"/>	565 €	5,80 €





Piètements métal



Voiles de fond décors imitation bois ou unis



► Options



● ATTACHES ALUMINIUM

○ ATTACHES BLANCHES

● ATTACHES NOIRES

Description	● ATTACHES ALUMINIUM		○ ATTACHES BLANCHES		● ATTACHES NOIRES		Prix HT	+ EC	
	Réf.	Finition	Réf.	Finition	Réf.	Finition			
Voiles de fond mélaminés Structurex® H 28 cm réel H 35 cm posé	Pour structure								
	L 120	BY371	+	BY377	+	BY375	+	120 €	0,61 €
	L 140	BY381	+	BY387	+	BY385	+	130 €	0,80 €
	L 160	BY391	+	BY397	+	BY395	+	140 €	0,89 €
L 180	DZ211	+	DZ217	+	DZ215	+	150 €	0,99 €	



○ BLANC



● NOIR

Description	Dim. (cm)	○ BLANC		Prix HT	+ EC
		Réf.	Réf.		
Obturbateur électrifié Équipé de 1 PC + 1 USB A 5v Câble d'alimentation de 2 m inclus	Ø 100 mm	DQ137S	DQ135G	60 €	0,05 €
Obturbateur électrifié Équipé de 1 PC + 1 USB C 5v Câble d'alimentation de 2 m inclus	Ø 100 mm	ED607S	ED605G	80 €	0,05 €
Obturbateur électrifié Équipé de 1 PC + 1 USB A 5v + 1 USB C 5v Câble d'alimentation de 2 m inclus	Ø 91 mm	DX797S	DX795G	100 €	0,10 €

● ALUMINIUM

○ BLANC

● NOIR

Désignation	Description	● ALUMINIUM	○ BLANC	● NOIR	Prix HT	+ EC
		Réf.	Réf.	Réf.		
Gestion des câbles	Top Access mini	DP071K	DP077S	DP075G	85 €	0,07 €
	Kit bloc prises 3 PC Départ	—	—	DP085G	110 €	0,12 €
	Kit bloc prises 3 PC Suivant	—	—	DP095G	100 €	0,12 €



sauf tables trapèze et courbe

I SOLUTION

Tables pliantes

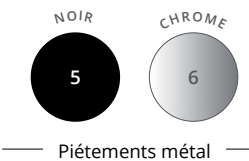
Simple et fonctionnelles, les tables pliantes permettent de mieux exploiter les espaces polyvalents. Les nouvelles tables **Solution** permettent de créer des compositions simples ou multiples pour des salles polyvalentes, de réunion ou de formation.



Téléchargez la
fiche technique



CARACTÉRISTIQUES



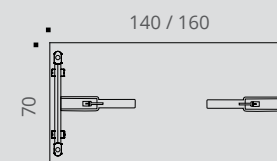
Piètements métal



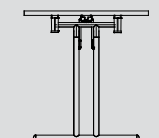
Plateaux décors imitation bois ou uni

DESCRIPTIF TECHNIQUE

- Plateaux en panneaux mélaminés Structurex® ép. 25 mm, angles droits. Chants ABS anti-choc 2 mm.
- La profondeur 70 cm assure un encombrement réduit.
- Epaisseur de 12 cm pour une table pliée.
- Les pieds métalliques de forme "I" sont équipés de vérins de réglage d'une course de 10 mm et de tampons qui assurent la protection des plateaux en position pliée.
- Le mécanisme de pliage des pieds a été sélectionné pour sa maniabilité et son système de verrouillage sécurisé en position ouverte ou fermée.



Vue de dessous



Vue de profil





SOLUTION Tables pliantes

GARANTIE
10
ANS



TABLES DROITES pliantes

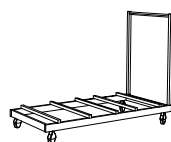
● PIÉTEMENT NOIR

● PIÉTEMENT CHROME

	Dim. (cm)	Réf.	Finition plateau	Prix HT	+ EC	Réf.	Finition plateau	Prix HT	+ EC
Tables droites P 70 / H 75 cm	L 120	DZ145	+ <input type="checkbox"/>	350 €	4,41 €	DZ146	+ <input type="checkbox"/>	370 €	4,41 €
	L 140	DZ155	+ <input type="checkbox"/>	360 €	4,79 €	DZ156	+ <input type="checkbox"/>	380 €	4,79 €
	L 160	DZ165	+ <input type="checkbox"/>	370 €	5,13 €	DZ166	+ <input type="checkbox"/>	390 €	5,13 €


► Option

Chariot de transport
pour tables pliantes



Réf.	Finition	Prix HT	+ EC
AE635G	Noir	475 €	3,99 €

Poignées de déblocage
des piétements sous les
plateaux



Comment commander ? Table pliante L 140 cm, piétement métal **Noir**, plateau décor imitation **Nebraska** = DZ155 + **F**

RENCONTRE


Les tables polyvalentes **Rencontre** offrent par leurs formes modulaires de nombreuses combinaisons d'aménagement de salles de réunion ou d'espaces de travail. Faciles à mettre en place, les tables **Rencontre** permettent de créer des espaces de travail permanents ou d'appoint à moindre coût.





Tables de réunion droites
Blanc - Chêne Fil

Table de réunion ovale avec 2 tables droites et 2 tables demi-lune
Blanc - Blanc



RENCONTRE

GARANTIE
10
ANS

Plateau

Panneau mélaminé Structurex® ép. 25 mm, chants ABS anti-choc 2 mm.



Téléchargez la
fiche technique



Table droite

Ceinture

Cadre métallique porteur de section 50 x 20 mm, finition époxy identique aux pieds.

Piètement

Piètement métal de section carrée 30 x 30 mm, finition époxy laqué.

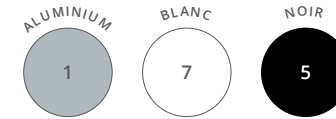


Table demi-lune

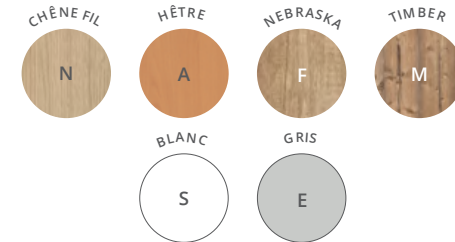
DESCRIPTIF TECHNIQUE

- Plateaux en panneaux mélaminés Structurex® ép. 25 mm. Chants ABS anti-choc 2 mm.
- Cadres métalliques porteurs de section 50 x 20 mm, revêtement époxy, finition identique aux pieds.
- Piétements métal de section carrée 30 x 30 mm finition époxy laqué.
- Les pieds se fixent aux cadres par un système de vis et inserts métalliques.
- Vérins réglables de course 10 mm pour corriger les défauts du sol et proposer un alignement parfait entre les tables.

CARACTÉRISTIQUES



— Piétements et cadres métal —

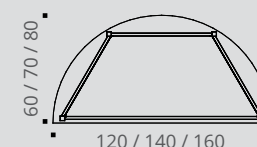


— Plateaux décors imitation bois ou unis —



120 / 140 / 160 / 180

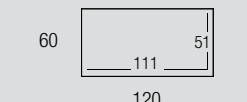
Table droite



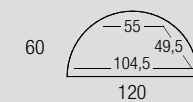
120 / 140 / 160

Table demi-lune

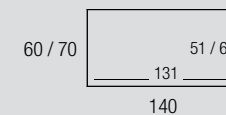
Dimensions utiles entre pieds



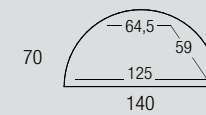
120




120



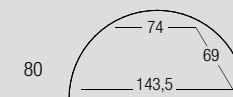
140




140



160



160



180



— Piétements et cadres métal —

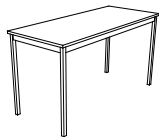





— Plateaux décors imitation bois ou unis —





RENCONTRE



TABLES DROITES 4 pieds

		Dim. (cm)	Réf.	Finition piétement	Finition plateau	Prix HT	+ EC
Tables droites H 74 cm 	 P 60 CM	L 120	DN80	+ <input type="checkbox"/>	+ <input type="checkbox"/>	185 €	4,03 €
		L 140	DN81	+ <input type="checkbox"/>	+ <input type="checkbox"/>	210 €	4,47 €
	 P 70 CM	L 140	DN83	+ <input type="checkbox"/>	+ <input type="checkbox"/>	220 €	5,13 €
		L 160	DN84	+ <input type="checkbox"/>	+ <input type="checkbox"/>	240 €	5,62 €
	 P 80 CM	L 160	DN86	+ <input type="checkbox"/>	+ <input type="checkbox"/>	265 €	6,00 €
		L 180	DN87	+ <input type="checkbox"/>	+ <input type="checkbox"/>	295 €	6,75 €

TABLES DEMI-LUNE 4 pieds

		Dim. (cm)	Réf.	Finition piétement	Finition plateau	Prix HT	+ EC
Tables demi-lune H 74 cm 	 P 60 CM	L 120	DN82	+ <input type="checkbox"/>	+ <input type="checkbox"/>	215 €	3,27 €
	 P 70 CM	L 140	DN85	+ <input type="checkbox"/>	+ <input type="checkbox"/>	250 €	4,47 €
	 P 80 CM	L 160	DN88	+ <input type="checkbox"/>	+ <input type="checkbox"/>	300 €	5,51 €

Comment commander ? Table droite P 80 / L 180 cm, piétement métal **Blanc**, plateau décor imitation **Hêtre** = DN87 + **7** | **A**





ACCUEIL



FIFTY-FIFTY **302**



FIFTY-FULL **306**



FIFTY-FIFTY

Les comptoirs d'accueil **Fifty-Fifty** conjuguent accueil et compacité, en associant plan de travail et plan de réception PMR.

Installés seuls ou au sein d'un ensemble d'accueil composé de plusieurs comptoirs coordonnés, ils s'adaptent à vos besoins. **Fifty-Fifty** se plaît à marier les finitions de bois avec les décors unis : de la façade au plan de travail, des panneaux latéraux au parement d'accueil. Facile à installer et à utiliser, **Fifty-Fifty** invite à la convivialité entre collaborateurs et avec les visiteurs.



Comptoir d'accueil PMR à droite
Noir - Nebraska



2 comptoirs d'accueil PMR à droite et à gauche
Blanc - Chêne Fil



Comptoir d'accueil PMR à droite
Chêne Fil - Blanc

2 positions d'installation du parement pour dégager l'espace du plan de travail




Parement installé sans entretoise



Parement installé avec entretoise

ACCUEIL



— Façade et côtés décors imitation bois ou unis —



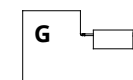
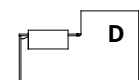
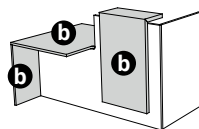
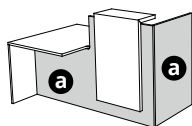
— Piétements, plateau et parement décors imitation bois ou uni —



FIFTY-FIFTY



COMPTOIRS



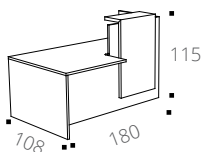
PMR⁽¹⁾ à DROITE

PMR⁽¹⁾ à GAUCHE

	a Finitions façade + côté	b Finitions piétement + plateau + parement	Réf.	Finition	Réf.	Finition	Prix HT	+ EC
1	Chêne Fil Nebraska Timber	Blanc	DU76NS		DU77NS	1090 €	21,91 €	
			DU76FS		DU77FS	1090 €	21,91 €	
			DU76MS		DU77MS	1090 €	21,91 €	
	Blanc	Chêne Fil Nebraska Timber	DU76SN	DU77SN	1090 €	21,91 €		
2	Blanc	Chêne Fil Nebraska Timber	DU76SF	DU77SF	1090 €	21,91 €		
			DU76SM	DU77SM	1090 €	21,91 €		
			Chêne Fil Nebraska Timber Blanc	DU76GN	DU77GN	1090 €	21,91 €	
2	Noir	Chêne Fil Nebraska Timber Blanc	DU76GF	DU77GF	1090 €	21,91 €		
			DU76GM	DU77GM	1090 €	21,91 €		
			DU76GS	DU77GS	1090 €	21,91 €		
3	Unicolore		DU763	+	DU773	+	1090 €	21,91 €

Banque d'accueil

P 108 / H 115 / L 180 cm




(1) PMR = Personne à mobilité réduite.



FIFTY-FULL

La banque d'accueil **Fifty-Full** est une version complémentaire de **Fifty-Fifty**, plus complète, évolutive et personnalisable grâce à ses différents modules. Équipée de modules hauts et bas, cette banque d'accueil moderne et contemporaine est particulièrement bien adaptée pour l'accueil des personnes à mobilité réduite (PMR).



Comptoir d'accueil
Blanc - Blanc



Comptoir avec accueil PMR à droite
Noir - Timber



Comptoir avec accueil PMR central
Blanc - Noir



Comptoir d'accueil avec angle 90° et accueil bas à droite
Blanc - Nebraska

ACCUEIL

FIFTY-FULL

GARANTIE
10
ANS

Côté

Panneau mélaminé Structurex®, ép. 25 mm, chants ABS anti-choc 2 mm.

Plateau

Panneau mélaminé Structurex®, ép. 25 mm, chants ABS anti-choc 2 mm.

Façade

Panneau mélaminé Structurex®, ép. 25 mm.

Piètement

Panneau mélaminé Structurex®, ép. 25 mm. Piètement du module PMR⁽¹⁾ final, de même finition que le plateau.

Parement satellite

Parement Structurex® ép. 25 mm assemblé en coupe d'onglet à 45° servant de tablette d'accueil pour les visiteurs.

Pied de soutien (optionnel)
Conseillé pour toute implantation de + de 3 modules alignés

Équerres de soutien



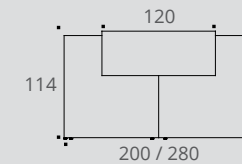
Téléchargez la
fiche technique



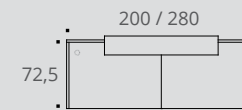
CARACTÉRISTIQUES



COMPTOIRS

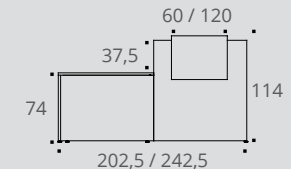


Vue de face

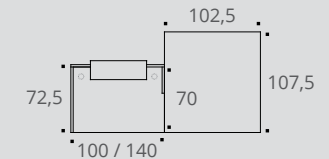


Vue de dessus

COMPTOIRS AVEC ACCUEIL PMR⁽¹⁾ À DROITE OU À GAUCHE

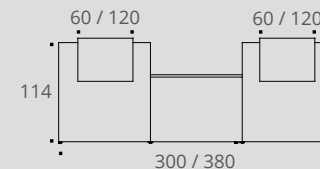


Vue de face (PMR⁽¹⁾ à droite)

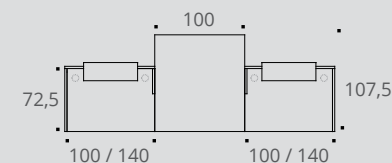


Vue de dessus (PMR⁽¹⁾ à droite)

COMPTOIRS AVEC ACCUEIL PMR⁽¹⁾ CENTRAL

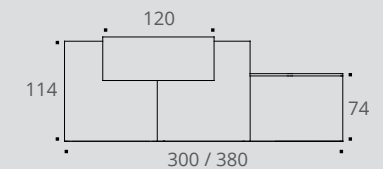


Vue de face

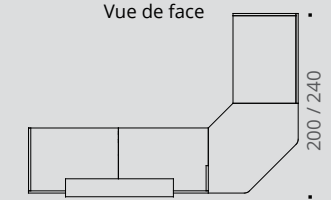


Vue de dessus

COMPTOIRS AVEC ANGLE 90° ET ACCUEIL BAS À DROITE OU À GAUCHE



Vue de face



Vue de dessus

DESCRIPTIF TECHNIQUE

- Panneaux mélaminés Structurex® ép. 25 mm. Chants ABS anti-choc 2 mm.
- Parement satellite en panneau mélaminé Structurex® ép. 25 mm (assemblé en coupe d'onglet à 45°) servant de tablette d'accueil pour les visiteurs.
- Les plateaux et côtés sont équipés de passe-câbles pré-débouchants de Ø 80 mm permettant l'électrification des plans de travail.
- Des modules d'angle ou modules intermédiaires peuvent s'ajouter à la banque d'accueil pour évoluer selon les besoins (fixation et juxtaposition par équerres et platines de liaison, pour assurer mobilité et ergonomie d'utilisation).
- Vérins de réglages Ø 25 mm, de course 10 mm pour corriger les défauts de planéité du sol.

(1) PMR = Personne à mobilité réduite.

Comment adapter votre banque d'accueil à vos besoins à partir d'un comptoir pré-composé ?



Pour faire ces configurations, il vous faut :

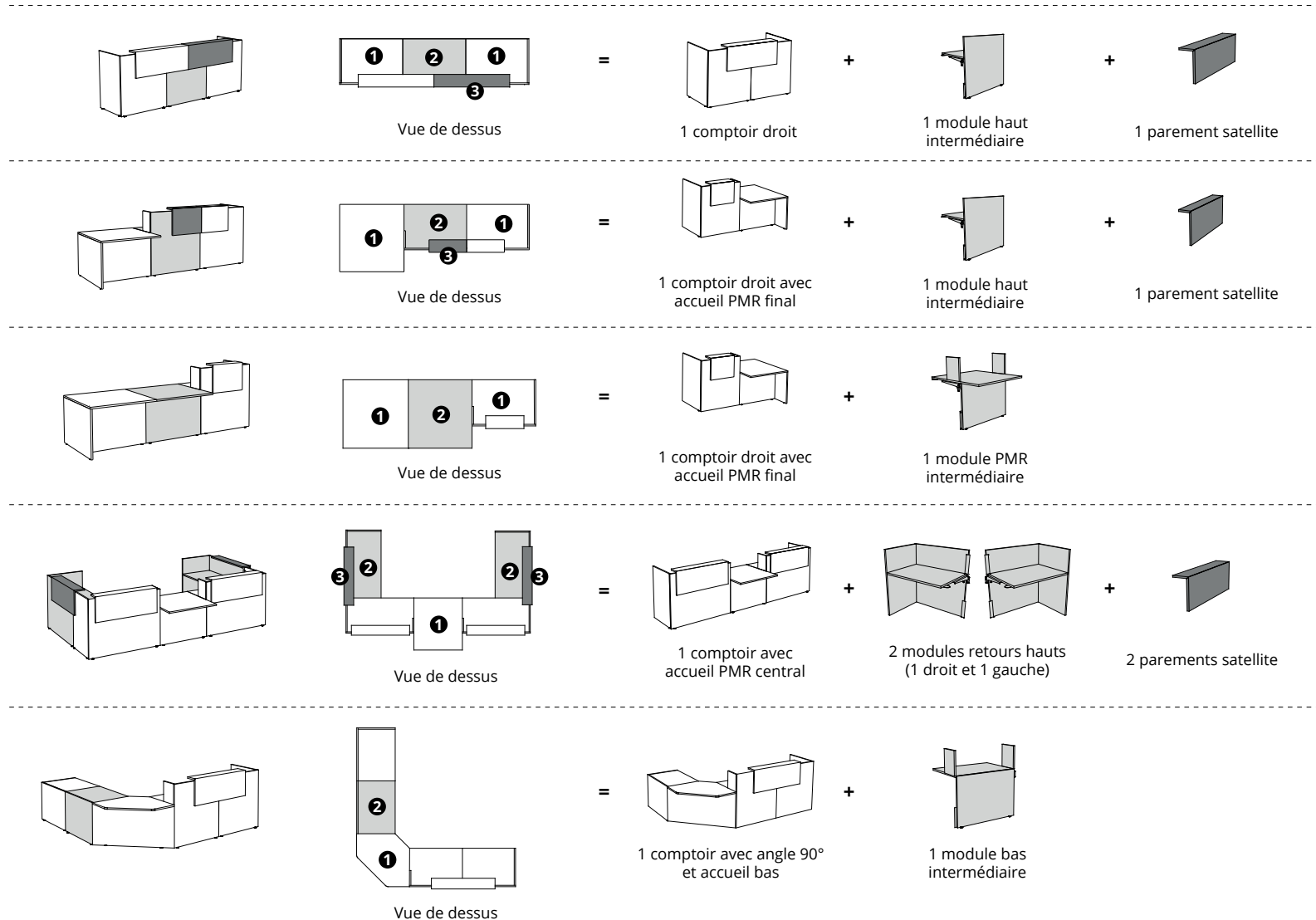
1 Comptoir pré-composés
Pages 310 à 314

+

2 Extensions
Page 315 et 316

+

3 Parement
Page 317

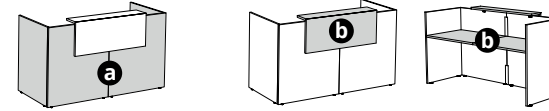


FIFTY-FULL

GARANTIE
10
ANS




1 COMPTOIRS droits



	Dim. (cm)	Réf.	a Finitions façade + côté	b Finitions plateau + parement	Prix HT	+ EC
Banque d'accueil P 77 / H 114 / L 100 cm parement L 60 cm		L 100	DZ28	+ <input type="checkbox"/>	+ <input type="checkbox"/>	850 € 12,92 €
Banque d'accueil P 77 / H 114 / L 140 cm parement L 120 cm		L 140	DZ29	+ <input type="checkbox"/>	+ <input type="checkbox"/>	980 € 17,10 €
Banque d'accueil P 77 / H 114 / L 200 cm parement L 120 cm		L 200	DM56	+ <input type="checkbox"/>	+ <input type="checkbox"/>	1495 € 21,24 €
Banque d'accueil P 77 / H 114 / L 280 cm parement L 120 cm		L 280	DM58	+ <input type="checkbox"/>	+ <input type="checkbox"/>	1555 € 25,80 €

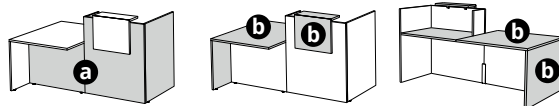
Comment commander ? Banque d'accueil L 200 cm, façade + côté et plateau + parement décor imitation **Chêne Fil** = DM56 + N N



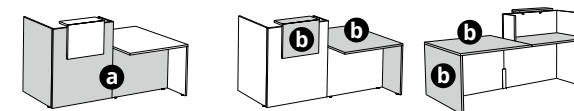
FIFTY-FULL



1 COMPTOIRS avec accueil PMR⁽¹⁾ à droite ou à gauche



PMR⁽¹⁾ À DROITE

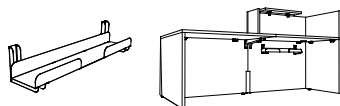


PMR⁽¹⁾ À GAUCHE

	Réf.	a	Finitions façade + côté	b	Finitions piétement + plateau + parement	Prix HT	+ EC		Réf.	a	Finitions façade + côté	b	Finitions piétement + plateau + parement	Prix HT	+ EC
Banque d'accueil P 107,5 / H 114 L 202,5 cm parement L 60 cm	DM64		+		+	1650 €	20,01 €		DM66		+		+	1650 €	20,01 €
Banque d'accueil P 107,5 / H 114 L 242,5 cm parement L 120 cm	DM68		+		+	1780 €	24,28 €		DM70		+		+	1780 €	24,28 €

► Options

Goulotte simple d'électrification métal



Dim. (cm) Réf. Finition Prix HT + EC

P 13 / H 12 / H utile 4 cm / L 60 AF051K Aluminium 52 € 0,24 €

ALUMINIUM BLANC NOIR

Dim. (cm) Réf. Réf. Réf. Prix HT + EC

Obturateurs



Se fixent sur les passe-câbles pré-débouchants Ø 80 mm des plateaux et côtés. Vendus par lot de 2

AX061K AX067S AX065G 10 € 0,02 €




(1) PMR = Personne à mobilité réduite.

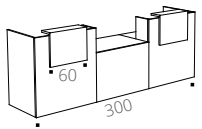
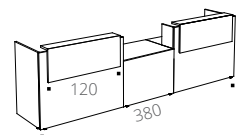
FIFTY-FULL

GARANTIE
10
ANS




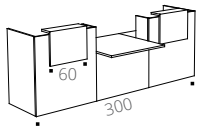
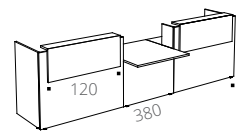
1 COMPTOIRS avec accueil bas central




	Dim. (cm)	Réf.	a Finitions façade + côté	b Finitions plateau + parement	Prix HT	+ EC
Banque d'accueil P 77 / H 114 / L 300 cm 2 parements L 60 cm		L 300	DZ30	+ <input type="checkbox"/>	+ <input type="checkbox"/>	2085 € 26,75 €
Banque d'accueil P 77 / H 114 / L 380 cm 2 parements L 120 cm		L 380	DZ31	+ <input type="checkbox"/>	+ <input type="checkbox"/>	2345 € 35,30 €

1 COMPTOIRS avec accueil PMR⁽¹⁾ central



	Dim. (cm)	Réf.	a Finitions façade + côté	b Finitions plateau + parement	Prix HT	+ EC
Banque d'accueil P 107,5 / H 114 / L 300 cm 2 parements L 60 cm		L 300	DM60	+ <input type="checkbox"/>	+ <input type="checkbox"/>	2335 € 27,99 €
Banque d'accueil P 107,5 / H 114 / L 380 cm 2 parements L 120 cm		L 380	DM62	+ <input type="checkbox"/>	+ <input type="checkbox"/>	2595 € 36,54 €

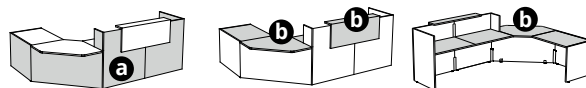
(1) PMR = Personne à mobilité réduite.



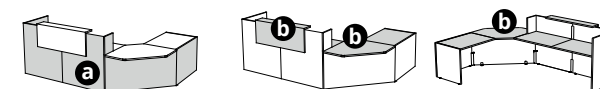
FIFTY-FULL



1 COMPTOIRS avec angle 90° et accueil bas à droite ou à gauche



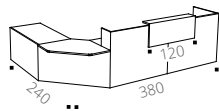
RETOUR À DROITE



RETOUR À GAUCHE

	Réf.	a Finitions façade + côté	b Finitions plateau + parement	Prix HT	+ EC		Réf.	a Finitions façade + côté	b Finitions plateau + parement	Prix HT	+ EC
Banque d'accueil P 200 / H 114 L 300 cm parement L 120 cm 	DZ32	+ <input type="checkbox"/>	+ <input type="checkbox"/>	2810 €	32,59 €		DZ33	+ <input type="checkbox"/>	+ <input type="checkbox"/>	2810 €	32,59 €

Banque d'accueil
 P 240 / H 114
 L 380 cm
 parement L 120 cm



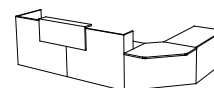
DZ34

+

+

2905 €

38,95 €



DZ35

+

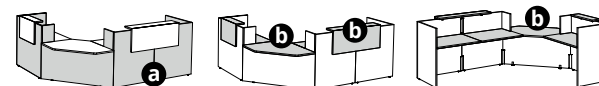
+

2905 €

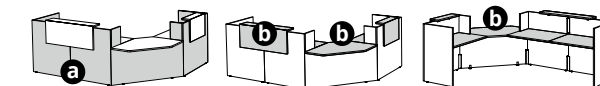
38,95 €

1 COMPTOIRS avec angle 90° et accueil haut à droite ou à gauche

NOUVEAU



RETOUR À DROITE



RETOUR À GAUCHE

	Réf.	a Finitions façade + côté	b Finitions plateau + parement	Prix HT	+ EC		Réf.	a Finitions façade + côté	b Finitions plateau + parement	Prix HT	+ EC
Banque d'accueil P 200 / H 114 L 300 cm parements L 120 et L 60 cm 	ED87	+ <input type="checkbox"/>	+ <input type="checkbox"/>	3140 €	35,91 €		ED88	+ <input type="checkbox"/>	+ <input type="checkbox"/>	3140 €	35,91 €
Banque d'accueil P 240 / H 114 L 380 cm 2 parements L 120 cm 	ED89	+ <input type="checkbox"/>	+ <input type="checkbox"/>	3335 €	44,75 €		ED90	+ <input type="checkbox"/>	+ <input type="checkbox"/>	3335 €	44,75 €

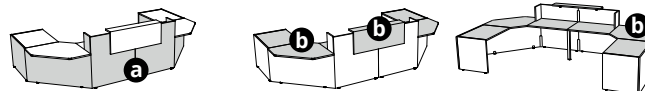
Comment commander ? Banque d'accueil L 300 cm, retour bas à gauche, façade + côté décor imitation **Chêne Fil**, plateau + parement décor **Blanc** = DZ33 + **N** **S**

FIFTY-FULL

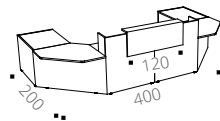
GARANTIE
10
ANS



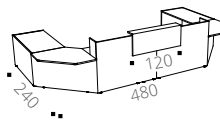
1 COMPTOIRS en U avec angle 90° et accueil bas à droite et à gauche



	Réf.	a Finitions façade + côté	b Finitions plateau + parement	Prix HT	+ EC
Banque d'accueil P 200 / H 114 L 400 cm parement L 120 cm	DZ86	+ <input type="checkbox"/>	+ <input type="checkbox"/>	4175 €	44,36 €

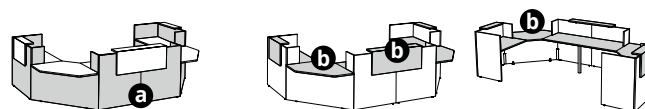


Banque d'accueil P 240 / H 114 L 480 cm parement L 120 cm	DZ87	+ <input type="checkbox"/>	+ <input type="checkbox"/>	4305 €	52,53 €
---	------	----------------------------	----------------------------	---------------	---------

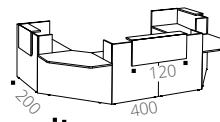


1 COMPTOIRS en U avec angle 90° et accueil haut à droite et à gauche

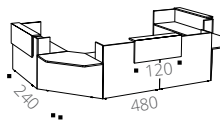
NOUVEAU




	Réf.	a Finitions façade + côté	b Finitions plateau + parement	Prix HT	+ EC
Banque d'accueil P 200 / H 114 L 400 cm 1 parement L 120 cm et 2 parements L 60 cm	ED91	+ <input type="checkbox"/>	+ <input type="checkbox"/>	4835 €	48,44 €



Banque d'accueil P 240 / H 114 L 480 cm 3 parements L 120 cm	ED92	+ <input type="checkbox"/>	+ <input type="checkbox"/>	5165 €	64,12 €
--	------	----------------------------	----------------------------	---------------	---------



Comment commander ? Banque d'accueil L 400 cm en U avec angle 90° et accueil haut à droite et à gauche, façade + côté décor imitation **Nebraska**, plateau + parement décor **Blanc** = ED91 + **F** **S**



FIFTY-FULL



2 EXTENSIONS intermédiaires

		Dim. (cm)	Réf.	Finition façade	Finition plateau	Prix HT	+ EC
Modules hauts intermédiaires P 72,5 / H 109 cm Se positionnent obligatoirement en intermédiaire	 Vue intérieure Vue extérieure	Extension L 100	DM72	+ []	+ []	560 €	6,42 €
		Extension L 140	DM73	+ []	+ []	595 €	8,70 €
Module PMR⁽¹⁾ intermédiaire P 107,5 / H 109 cm Se positionne obligatoirement en intermédiaire	 Vue intérieure Vue extérieure	L 100	DM74	+ []	+ []	800 €	6,99 €
Modules bas intermédiaires P 72,5 / H 74 cm Se positionne obligatoirement en intermédiaire	 Vue intérieure Vue extérieure	L 100	DZ36	+ []	+ []	550 €	5,76 €
		L 140	DZ37	+ []	+ []	585 €	7,56 €
Module bas angle 90° P 100 / H 74 cm P utile 82 cm Se positionne obligatoirement en intermédiaire	 Vue extérieure	L 100	DZ38	+ []	+ []	770 €	6,35 €

(1) PMR = Personne à mobilité réduite.

FIFTY-FULL

GARANTIE
10
ANS



2 EXTENSIONS extrémités


RETOUR À DROITE

RETOUR À GAUCHE

		Dim. (cm)	Réf.	Finition façade	Finition plateau	Prix HT	+ EC			Réf.	Finition façade	Finition plateau	Prix HT	+ EC	
Modules retour bas P 72,5 / H 74 cm	 Vue intérieure	 Vue extérieure	L 100	DZ39	+ <input type="checkbox"/>	+ <input type="checkbox"/>	650 €	7,47 €	 Vue intérieure	 Vue extérieure	DZ41	+ <input type="checkbox"/>	+ <input type="checkbox"/>	650 €	7,47 €
			L 140	DZ40	+ <input type="checkbox"/>	+ <input type="checkbox"/>	680 €	9,27 €							
Modules retour haut P 72,5 / H 109 cm	 Vue intérieure	 Vue extérieure	L 100	DM78	+ <input type="checkbox"/>	+ <input type="checkbox"/>	665 €	8,89 €	 Vue intérieure	 Vue extérieure	DM76	+ <input type="checkbox"/>	+ <input type="checkbox"/>	665 €	8,89 €
			L 140	DM79	+ <input type="checkbox"/>	+ <input type="checkbox"/>	695 €	11,17 €							

		Dim. (cm)	Réf.	Finition façade	Finition plateau	Prix HT	+ EC	
Module PMR⁽¹⁾ final P 107,5 / H 109 cm Se positionne en module final, à droite ou à gauche	 Vue intérieure	 Vue extérieure	L 102,5	DM75	+ <input type="checkbox"/>	+ <input type="checkbox"/>	920 €	9,65 €



(1) PMR = Personne à mobilité réduite.



FIFTY-FULL 


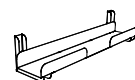
GARANTIE
10
ANS

3 PAREMENTS

	Dim. (cm)	Réf.	Finition parement	Prix HT	+ EC
Parements satellite P 20,2 / H 47 cm <i>À poser sur un module haut intermédiaire ou module de retour</i>	L 60	BY253	+ 	315 €	1,90 €
	L 120	BY273	+ 	415 €	3,90 €



► Options

	Dim. (cm)	 ALUMINIUM	 BLANC	 NOIR	Prix HT	+ EC
		Réf.	Réf.	Réf.		
Obturateurs  Se fixent sur les passe-câbles pré-débouchants Ø 80 mm des plateaux. Vendus par lot de 2		AX061K	AX067S	AX065G	10 €	0,02 €
Goulotte simple d'électrification métal  P 13 / H 12 / H utile 4 / L 60 Se fixe sur les panneaux de fond ou sur piétements		AF051K	—	—	52 €	0,24 €
Pied de soutien carré* <i>*Conseillé pour toute implantation de + de 3 modules alignés</i>	50 x 50 Pour plan H 74	DN011K	DN017S	DN015G	50 €	0,41 €
Support écran en métal Pour écran 20 pouces maximum	P 18 / H 22,5 / L 24	—	—	BY295G	135 €	0,43 €



Comment commander ? Parement satellite L 120 cm, décor **Blanc** = BY273 + 





SIÈGES



NOUVEAUX TISSUS

CANAPÉS ALTO 320



TABLES BASSES 324



NOUVEAU

SIÈGES OPÉRATIFS 328



CHAUFFEUSES 332



CHAISES DE RÉUNION 336



TABOURETS HAUTS 340

SIÈGES



ALTO

Solutions d'assise

Les solutions d'assise **Alto** se destinent aux nouveaux espaces de travail collaboratifs, accueillants et évolutifs, et s'associent parfaitement à l'esprit contemporain, fluide et innovant de la gamme **Alto**.

Proposées en canapés indépendants ou banquettes dos à dos connectables aux tables ou aux bureaux multipostes **Alto**, les solutions d'assise **Alto** apportent confort, modularité et respect des budgets d'installation grâce à leur principe départ/suivant, idéal pour configurer les espaces de travail flexibles.



CARACTÉRISTIQUES

NOUVEAU



— Piétements métal —

NOUVEAU



— Assise et dossier tissu chiné Step Mélange —

Autres tissus nous consulter



Téléchargez la
fiche technique



ALTO Solutions d'assise 

GARANTIE
5
ANS

Tablette de liaison

Tablette de liaison en panneau mélaminé Structurex® ép. 25 mm. Chants ABS anti-choc. Fixation par équerres sur les piétements.

Assise et dossier

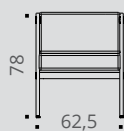
Assise rembourrage mousse PE densité 40 kg/m³ et dossier densité 30 kg/m³. Recouverts de tissu Step Mélange, 100% Trevira CS, non feu M1, certifié Oeko-Tex.



Piètement

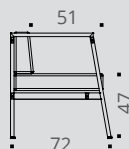
Piètement type 4 pieds arche métal de section carrée 25 x 25 mm, avec vérins de réglage (Ø 25 mm et course 15 mm).

Vue de face

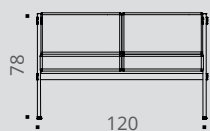


Fauteuil

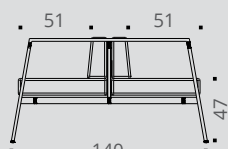
Vue de profil



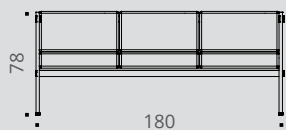
Fauteuil et
canapés 2 / 3 places



Canapé 2 places

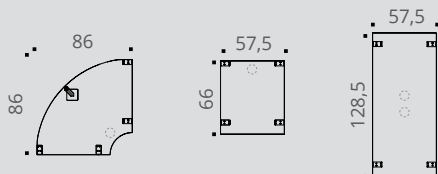


Canapés 4 / 6 places
dos à dos



Canapé 3 places

Tablettes de liaison - Vue de dessous



DESCRIPTIF TECHNIQUE

- Piétements arche métal de section carrée 25 x 25 mm, avec vérins de réglage (Ø 25 mm et course 15 mm). Piétements permettant l'assemblage simple des canapés éléments départ - suivant entre eux ou la juxtaposition des banquettes dos à dos avec les bureaux multipostes ou tables de réunion Alto.
- Structures d'assise reliées par poutres structurales en acier, de section 40 x 25 mm, finition laquée époxy. Supports assise et dossier en panneau mélaminé, ép.16 mm. Assemblage par vis.
- Assises rembourrage mousse PE densité 40 kg/m³, fixation par Velcro. Dossiers rembourrage mousse PE densité 30 kg/m³, fixation par aimants. Recouverts de tissu Step Mélange, 100% Trevira CS, non feu M1, certifié Oeko-Tex®.
- Tablettes de liaison et extensions en panneau mélaminé Structurex® ép. 25 mm. Chants ABS anti-choc. Fixation par équerres sur les piétements. Pied de renfort carré de section 25 x 25 mm sous l'angle 90°.



NOUVEAU



Piétements métal

NOUVEAU



Assise et dossier tissu chiné Step Mélange

Autres tissus nous consulter

SOLUTIONS D'ASSISE côte à côte



Fauteuil
P 72 / H 75-78 / L 62,5 cm



Réf.	Finition piétement	Finition tissu	Prix HT	+ EC
DZ88	+ <input type="checkbox"/>	+ <input type="checkbox"/>	770 €	4,39 €

Canapé 2 places
P 72 / H 75-78 / L 120 cm



DZ89	+ <input type="checkbox"/>	+ <input type="checkbox"/>	1050 €	6,98 €
------	----------------------------	----------------------------	---------------	--------

Canapé 3 places
P 72 / H 75-78 / L 180 cm



DZ90	+ <input type="checkbox"/>	+ <input type="checkbox"/>	1390 €	9,68 €
------	----------------------------	----------------------------	---------------	--------

ÉLÉMENTS SUIVANTS

**Canapé 2 places
Élément suivant**
P 72 / H 75-78 / L 117,5 cm



DZ91	+ <input type="checkbox"/>	+ <input type="checkbox"/>	915 €	6,24 €
------	----------------------------	----------------------------	--------------	--------

**Canapé 3 places
Élément suivant**
P 72 / H 75-78 / L 177,5 cm



DZ92	+ <input type="checkbox"/>	+ <input type="checkbox"/>	1255 €	8,94 €
------	----------------------------	----------------------------	---------------	--------

SOLUTIONS D'ASSISE dos à dos



**Banquette 2 places
Dos à dos**
P 140 / H 75-78 / L 62,5 cm



Réf.	Finition piétement	Finition tissu	Prix HT	+ EC
DZ93	+ <input type="checkbox"/>	+ <input type="checkbox"/>	1210 €	8,32 €

**Banquette 4 places
2 places dos à dos**
P 140 / H 75-78 / L 120 cm



DZ94	+ <input type="checkbox"/>	+ <input type="checkbox"/>	1800 €	12,88 €
------	----------------------------	----------------------------	---------------	---------

**Banquette 6 places
3 places dos à dos**
P 140 / H 75-78 / L 180 cm



DZ95	+ <input type="checkbox"/>	+ <input type="checkbox"/>	2450 €	17,84 €
------	----------------------------	----------------------------	---------------	---------

ÉLÉMENTS SUIVANTS

**Banquette 4 places
2 places dos à dos
Élément suivant**
P 140 / H 75-78 / L 117,5 cm



DZ96	+ <input type="checkbox"/>	+ <input type="checkbox"/>	1635 €	11,58 €
------	----------------------------	----------------------------	---------------	---------

**Banquette 6 places
3 places dos à dos
Élément suivant**
P 140 / H 75-78 / L 177,5 cm



DZ97	+ <input type="checkbox"/>	+ <input type="checkbox"/>	2285 €	16,54 €
------	----------------------------	----------------------------	---------------	---------

NOUVEAU



Equerres métal

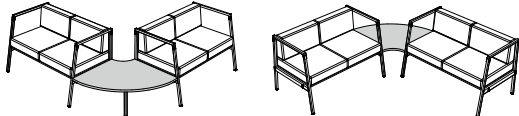
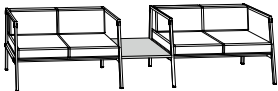
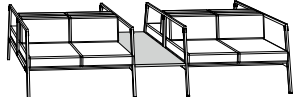


Tablettes décors imitation bois ou uni




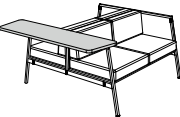

TABLETTES de liaison

NOUVEAU

	Réf.	Finition équerres	Finition tablette	Prix HT	+ EC
<p>Angle de liaison 90° P 86 / L 86 cm Pied de soutien inclus Montage angle intérieur ou extérieur</p> 	ED93	+ <input type="checkbox"/>	+ <input type="checkbox"/>	220 €	2,34 €
<p>Tablette de liaison Solo P 57,5 / L 66 cm</p> 	ED94	+ <input type="checkbox"/>	+ <input type="checkbox"/>	130 €	1,43 €
<p>Tablette de liaison Duo P 57,5 / L 128,5 cm</p> 	ED95	+ <input type="checkbox"/>	+ <input type="checkbox"/>	150 €	2,64 €

TABLETTES d'extensions

NOUVEAU

	Réf.	Finition équerres	Finition tablette	Prix HT	+ EC
<p>Tablette d'extension Solo P 35 / L 90 cm</p> 	DY23	+ <input type="checkbox"/>	+ <input type="checkbox"/>	135 €	1,24 €
<p>Tablette d'extension Duo Position haute P 35 / L 143,5 cm</p> 	DY24	+ <input type="checkbox"/>	+ <input type="checkbox"/>	170 €	1,98 €
<p>Tablette d'extension Duo Position basse P 35 / L 143,5 cm 2 pieds de soutien inclus</p> 	ED96	+ <input type="checkbox"/>	+ <input type="checkbox"/>	180 €	2,17 €



TABLES BASSES

GARANTIE
10
ANS



CARACTÉRISTIQUES

Table basse - Pieds métal

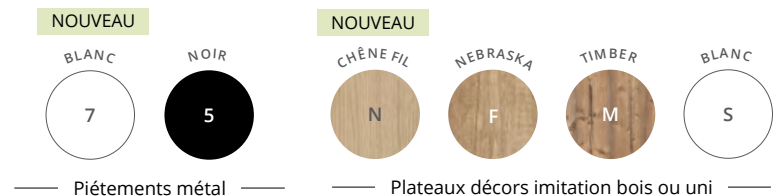


Table basse Galet - Pieds mélaminés



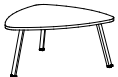
DESCRIPTIF TECHNIQUE

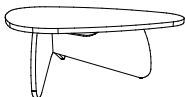
Table basse - Pieds métal

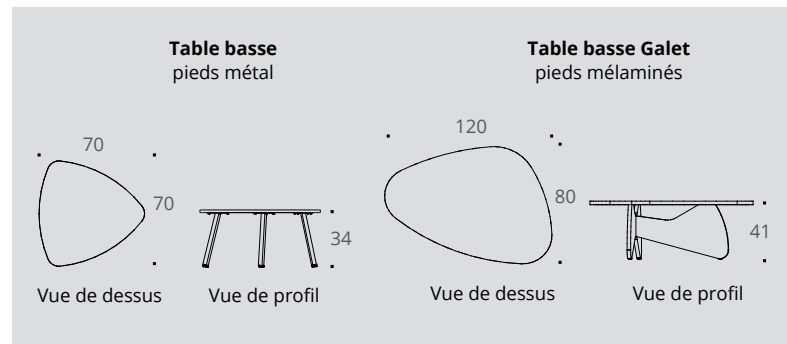
- Plateau mélaminé Structurex®, ép. 16 mm. Chants ABS anti-choc 2 mm.
- Piétement métal de section carrée 25 x 25 mm, finition époxy laqué noir ou blanc avec réglage par vérins.

Table basse Galet - Pieds mélaminés

- Plateau mélaminé Structurex®, ép. 25 mm de forme organique galet. Chants ABS anti-choc 2 mm.
- Piétement en forme de «T» constitué de 2 panneaux de forme design (noir ou blanc).

	Dim. (cm)	Réf.	Finition piétement	Finition plateau	Prix HT	+ EC
Table basse 3 pieds métal 	P 70 / H 34 / L 70	DY36	+ <input type="checkbox"/>	+ <input type="checkbox"/>	195 €	1,41 €

	Dim. (cm)	Réf.	Finition piétement	Finition plateau	Prix HT	+ EC
Table basse Galet Pieds mélaminés 	P 80 / H 41 / L 120	BU55	+ <input type="checkbox"/>	+ <input type="checkbox"/>	320 €	3,86 €



Comment commander ? Table basse galet, piétement métal **Noir**, plateau décor imitation **Nebraska** = DY36 + **5** **F**

CARACTÉRISTIQUES



— Piétements métal —

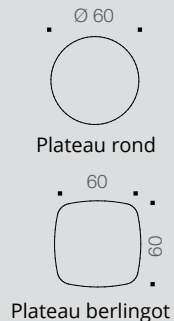


— Plateaux décors imitation bois ou unis —

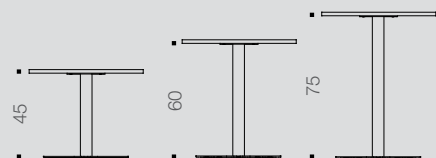
DESCRIPTIF TECHNIQUE

- Tables d'appoint idéales pour vos usages lounge, accueil ou espaces réception / détente.
- 3 hauteurs de tables pour s'adapter à tous vos besoins : H 45 / 60 / 75 cm.
- Plateaux mélaminés ép. 16 mm, chants ABS anti-choc 2 mm.
- 2 formats de plateaux : rond (Ø 60 cm) ou carré (P 60 / L 60 cm) avec coins arrondis.
- Piétement : colonne en tube d'acier (Ø 60 mm) et base en métal, de forme quadrilobe (Ø 440 mm), finition epoxy laqué noir ou blanc.

2 formats de plateaux



3 hauteurs de tables



GARANTIE
10
ANS

TABLES GUEST



SIÈGES

TABLES d'accueil



PLATEAU ROND Ø 60 CM

PLATEAU BERLINGOT 60 X 60 CM

Description	Réf.	Finitions	Prix HT	+ EC	Réf.	Finitions	Prix HT	+ EC
Tables basses H 45 cm	DP21	+	275 €	3,24 €	DP24	+	290 €	3,29 €
Tables accueil H 60 cm	DP22	+	300 €	3,26 €	DP25	+	315 €	3,31 €
Tables lounge H 75 cm	DP23	+	330 €	3,29 €	DP26	+	345 €	3,35 €

Comment commander ? Table basse H 45 cm, plateau berlingot, piétement métal **Blanc**, plateau décor imitation **Timber** = DP24 + **7** | **M**

Quelle position de travail adopter pour préserver sa santé ?

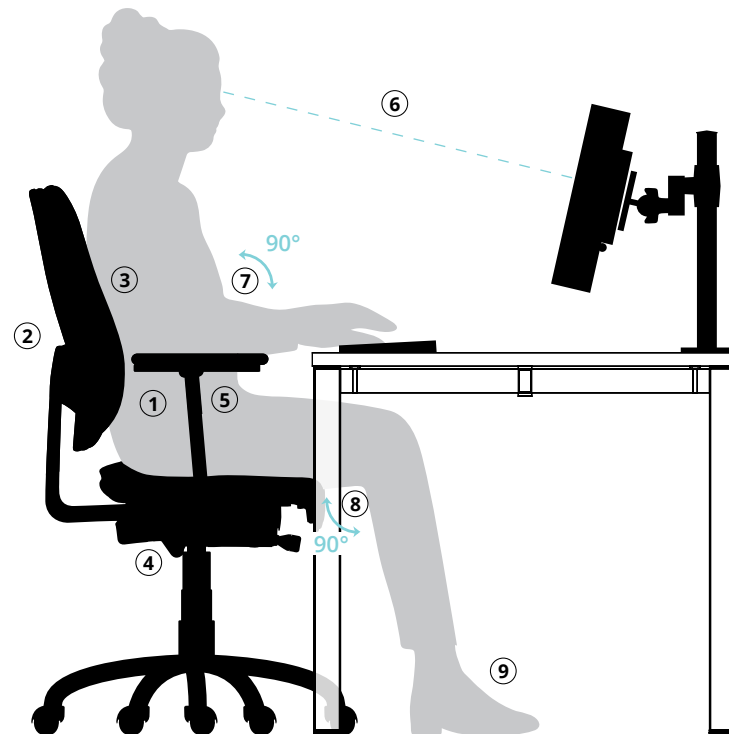
① S'asseoir au fond de son siège pour utiliser l'appui du dossier, et profiter des galbes prévus sur l'assise.

② Régler le dossier en hauteur pour venir soutenir la zone lombaire.

③ Bien s'appuyer sur le dossier pour bénéficier des galbes prévus à cet effet.

④ Régler la hauteur d'assise avec les pieds bien à plat au sol.

⑤ Régler la hauteur et la profondeur des accotoirs pour diminuer les tensions du cou et des omoplates.



⑥ Régler son écran pour une distance œil/écran optimale de 60 cm.

⑦ Positionner ses avant-bras à l'horizontal, le coude formant un angle au moins égal à 90°. Utiliser un repose poignet côté souris.

⑧ Finaliser les réglages assise/dossier du siège ainsi que la tension du dossier pour éviter la compression sanguine dans le creux poplité. Vos genoux doivent former un angle de 90° à 100° avec le sol.

⑨ Positionner vos pieds à plat sur le sol et utiliser un repose-pieds en complément.

⑩ Bouger et changer régulièrement de position en alternant les postures assis et debouts.

Avantages d'un siège ergonomique dans l'activité quotidienne

La nouvelle génération de sièges de bureau équipés de mécanismes conçus par des ergonomes permet d'améliorer le confort au travail. Tous nos sièges de bureau sont équipés de mécanismes de type synchrone pour un meilleur confort d'utilisation.

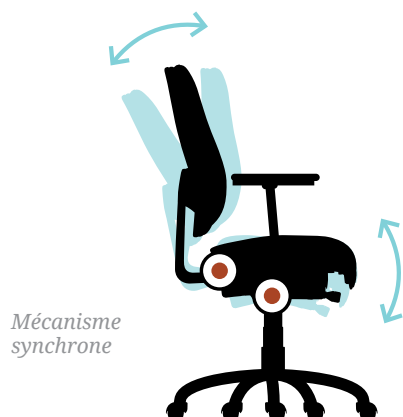
PLUSIEURS RÉGLAGES POSSIBLES

- hauteur de l'assise
- hauteur du dossier
- profondeur d'assise
- tension du mécanisme
- hauteur des accoudoirs

LES ACCOTOIRS

Plusieurs types d'accotoirs équipent les sièges et fauteuils **buronomic**

- Accotoirs simples 2D : réglables en hauteur et en profondeur.
- Accotoirs 3D : réglables en hauteur, en profondeur et avec manchettes orientables.



MÉCANISME SYNCHRONE

C'est la solution la plus ergonomique.

Le dossier et l'assise s'inclinent dans un angle coordonné pour offrir un confort optimal. La puissance de rappel du dossier se règle en intensité. L'anti-retour de sécurité du dossier évite les chocs au niveau de la colonne vertébrale et du cou.

La sécurité est assurée par un piétement cinq branches (aluminium moulé ou nylon) équipé de roulettes double galet pour sols moquetés. Un kit roulettes sols durs est proposé en option, pour assurer la sécurité indispensable sur ce type de sol.



NOUVEAU

PAPILLON Color Fauteuils opératifs

GARANTIE
5
ANS

CARACTÉRISTIQUES

Tissu chiné Step Mélange

Tissu Step

VERT ACIDE



OCRE



BLEU PÉTROLE




GRIS CARBONE



NOIR



NOIR







Assise tissu

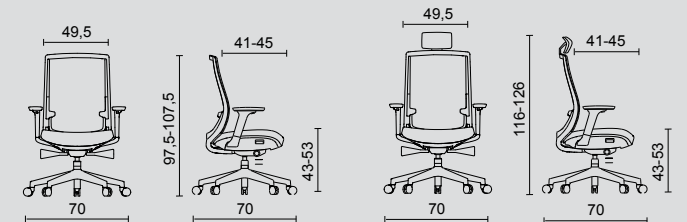
Dos résille




DESCRIPTIF TECHNIQUE

- Dimensions totales : P 70 / H 97,5-107,5 (sans tête) ou H 116-126 cm (avec tête).
- Dimensions d'assise : P 41-45 / H 43-53 / L 49,5 cm.
- Dossier structure en polypropylène équipé d'une résille autoportante.
- **Mécanisme synchrone automatique** (s'adapte au poids de l'utilisateur) avec blocage en 4 positions, inclinaison 123°.
- **Support lombaire** par tension de la résille, réglable en hauteur.
- **Réglage en profondeur de l'assise** (course 4 cm).
- Assise rembourrage mousse moulée à froid (densité 50 kg/m3).
- Assise tapissée tissu Step Mélange ou Step Uni noir, 100% Trevira CS non feu M1, certifié Oeko-Tex®.
- Piètement 5 branches nylon avec roulettes pivotantes Ø 65 mm.
- **Pour le fauteuil : accotoirs 4D**, réglables en hauteur de 18 à 24,5 cm au-dessus de l'assise, manchettes en polyuréthane « soft » réglables en profondeur et en orientation.
- Tête réglable (en option). Dim. H 18,5 / L 29 cm.
- Roulettes sol dur auto-freinées.
- Poids maximal autorisé 130 kg.

Description	Réf.	Finition assise	Prix HT	+ EC
Siège opératif 	EE495	+ 	400 €	3,42 €
Fauteuil opératif avec accotoirs 	EE505	+ 	455 €	3,90 €
► Option	Réf.	Prix HT	+ EC	
Tête	EE515G	50 €	0,23 €	

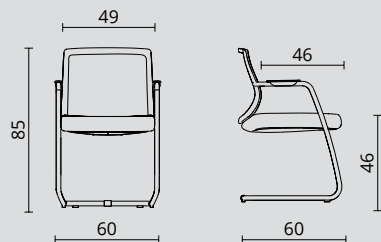
Comment commander ? Fauteuil PAPILLON Color avec accotoirs, assise tissu Ocre = EE505 + 

CARACTÉRISTIQUES



DESCRIPTIF TECHNIQUE

- Dimensions totales : P 60 / H 85 / L 60 cm.
- Dimensions d'assise : P 46 / H 46 / L 49 cm.
- Dossier structure en polypropylène équipé d'une résille autoportante noire.
- Assise rembourrage mousse moulée à froid (densité 35 kg/m3).
- Assise tapissée tissu Step Mélange ou Step Uni 100% Trevira CS non feu M1, certifié Oeko-Tex®.
- Piétement de type luge en tube d'acier rond Ø 25 mm. Finition époxy noir.
- Patins de finition.
- Manchettes (L 22 x P 6,5 cm) accotoirs en polypropylène noir.





GARANTIE
5
ANS

PAPILLON Color Chaise visiteur

NOUVEAU



Description	Réf.	Finition assise	Prix HT	+ EC
Chaise visiteur avec accotoirs 	EE525	+ <input type="checkbox"/>	265 €	2,09 €
Lot de 2 chaises visiteur avec accotoirs  Prix unitaire : 245 €	EE535	+ <input type="checkbox"/>	490 €	4,09 €


Comment commander ? Chaise visiteur PAPILLON Color avec accotoirs, assise tissu Bleu Pétrole = EE525 + J



CARACTÉRISTIQUES



— Assise tissu Carla —





— Dos résille —



DESCRIPTIF TECHNIQUE

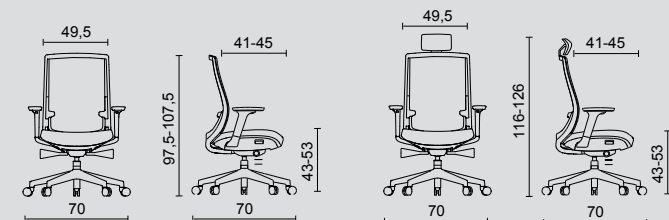
- Dimensions totales : P 70 / H 97,5-107,5 (sans tête) ou H 116-126 cm (avec tête).
- Dimensions d'assise : P 41-45 / H 43-53 / L 49,5 cm.
- Dossier structure en polypropylène équipé d'une résille autoportante.
- **Mécanisme synchrone automatique** (s'adapte au poids de l'utilisateur) avec blocage en 4 positions, inclinaison 123°.
- **Support lombaire** par tension de la résille, réglable en hauteur.
- **Réglage en profondeur de l'assise** (course 4 cm).
- Assise rembourrage mousse moulée à froid (densité 50 kg/m3).
- Assise tapissée tissu polyester Carla. Non feu M1.
- Piètement 5 branches nylon avec roulettes pivotantes Ø 65 mm.
- **Accotoirs 4D inclus**, réglables en hauteur de 18 à 24,5 cm au-dessus de l'assise, manchettes en polyuréthane « soft » réglables en profondeur et en orientation.
- Tête réglable (sur version équipée). Dim. H 18,5 / L 29 cm.
- Roulettes sol moquette.
- Poids maximal autorisé 130 kg.

Description	Réf.	Prix HT	+ EC
Fauteuil opératif avec accotoirs sans tête		DU805G	390 € 4,14 €
Fauteuil opératif avec accotoirs avec tête		DU815G	440 € 4,37 €
► Option	Réf.	Prix HT	+ EC
Kit 5 roulettes sol dur auto-freinées	DP283G	32 €	0,14€



Fauteuil avec accotoirs

Fauteuil avec tête et accotoirs



CARACTÉRISTIQUES

GARANTIE
5
ANS

COCCINELLE Sièges opératifs



NOUVEAU

BLANC

NOIR

NOIR



— Piétement et coque —

— Assise tissu Carla —

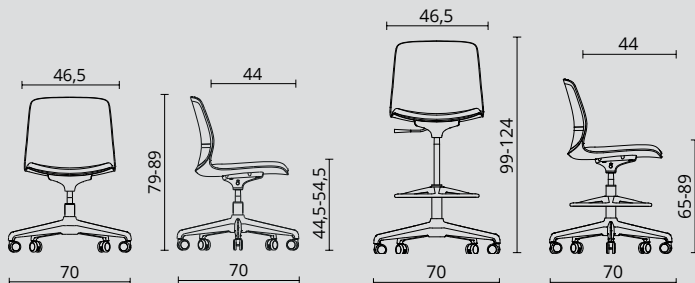
DESCRIPTIF TECHNIQUE

Coccinelle - Siège opératif

- Dimensions totales : P 70 / H 79-89 / L 70 cm.
- Dimensions d'assise : P 44 / H 44,5-54,5 / L 46,5 cm.
- Coque en polypropylène blanc ou noir.
- Assise tapissée tissu polyester Carla. Non feu M1. Rembourrage mousse (densité 55 kg/m³).
- Mécanisme "monte et baisse" et réglage en hauteur de l'assise.
- Assise pivotante.
- Piétement 5 branches nylon blanc ou noir avec roulettes pivotantes auto-freinées noires.

Coccinelle - Siège opératif haut

- Dimensions totales : P 70 / H 99-124 / L 70 cm.
- Dimensions d'assise : P 44 / H 65-89 / L 46,5 cm.
- Coque en polypropylène blanc ou noir.
- Assise tapissée tissu polyester Carla. Non feu M1. Rembourrage mousse (densité 55 kg/m³).
- Mécanisme "monte et baisse" et réglage en hauteur de l'assise.
- Assise pivotante.
- Piétement 5 branches nylon blanc ou noir avec roulettes pivotantes auto-freinées noires.
- Anneau repose-pieds en métal Ø 43 cm.



Siège opératif

Siège opératif haut

Description	Réf.	Finition pieds et coque	Prix HT	+ EC
Siège opératif	DX097G DX095G	○ Blanc	290 €	1,54 €
		● Noir	290 €	1,54 €
Siège opératif haut	DX107G DX105G	○ Blanc	350 €	3,08 €
		● Noir	350 €	3,08 €

CARACTÉRISTIQUES



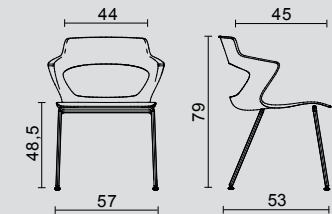
— Assise et Dos tissu Bondai —



DESCRIPTIF TECHNIQUE

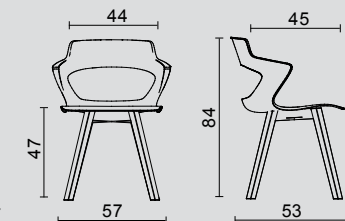
Nami - Pieds métal

- Dimensions totales : P 53 / H 79 / L 57 cm.
- Dimensions d'assise : P 45 / H 48,5 / L 44 cm.
- 4 pieds Ø 17 mm structure tubulaire en acier chromé.
- Revêtement tissu Bondai sur la face intérieure du siège.
- Rembourrage mousse (densité 40 kg/m³).
- Coque extérieure plastique blanche.
- Empilable jusqu'à 5.
- Poids maximal autorisé 120 kg.



Yumi - Pieds bois


- Dimensions totales : P 53 / H 84 / L 57 cm.
- Dimensions d'assise : P 45 / H 47 / L 44 cm.
- Structure hêtre en bois laqué.
- Revêtement tissu Bondai sur la face intérieure du siège.
- Rembourrage mousse (densité 40 kg/m³).
- Coque extérieure plastique blanche.
- Poids maximal autorisé 120 kg.



Description	Réf.	Finition	Prix HT	+ EC
-------------	------	----------	---------	------

Nami Chauffeuse pieds métal		DA006	+ <input type="checkbox"/>	395 €	1,38 €
--	---	-------	----------------------------	--------------	--------

Description	Réf.	Finition	Prix HT	+ EC
-------------	------	----------	---------	------

Yumi Chauffeuse pieds bois		BZ994	+ <input type="checkbox"/>	435 €	1,52 €
---	---	-------	----------------------------	--------------	--------

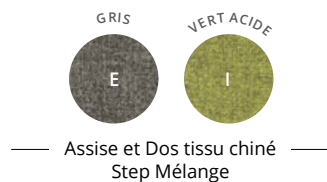


Chauffeuse Nami
pieds métal

Chauffeuse Yumi
pieds bois

Comment commander ? Chauffeuse NAMI, assise et dos tissu Gris Clair = DA006 + E

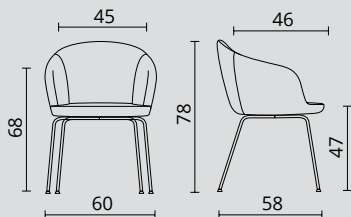
CARACTÉRISTIQUES



DESCRIPTIF TECHNIQUE

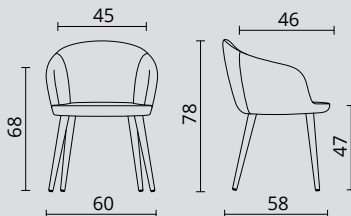
Colibri - Pieds métal

- Dimensions totales : P 58 / H 78 / L 60 cm.
- Dimensions d'assise : P 46 / H 47 / L 45 cm.
- Chauffeuse tapissée 2 faces avec rembourrage en mousse injectée à froid et moulée (densité 65 kg/m³).
- 4 pieds Ø 16 mm structure tubulaire en acier noir.
- Revêtement tissu chiné Step Mélange. Non feu M1, certifié Oeko-TEX.
- Poids maximal autorisé 120 kg.



Colibri - Pieds bois

- Dimensions totales : P 58 / H 78 / L 60 cm.
- Dimensions d'assise : P 46 / H 47 / L 45 cm.
- Chauffeuse tapissée 2 faces avec rembourrage en mousse injectée à froid et moulée (densité 65 kg/m³).
- 4 pieds bois hêtre massif verni Ø 40 mm coniférés.
- Revêtement tissu chiné Step Mélange. Non feu M1, certifié Oeko-TEX.
- Poids maximal autorisé 120 kg.



GARANTIE
5
ANS

COLIBRI Chauffeuses 



SIÈGES



Chauffeuse pieds métal



Chauffeuse pieds bois

Description	Réf.	Finition	Prix HT	+ EC
-------------	------	----------	---------	------

Chauffeuse pieds métal 	DX815	+ <input type="checkbox"/>	550 €	2,42 €
---	-------	----------------------------	--------------	--------

Description	Réf.	Finition	Prix HT	+ EC
-------------	------	----------	---------	------

Chauffeuse pieds bois 	DX824	+ <input type="checkbox"/>	590 €	2,04 €
--	-------	----------------------------	--------------	--------

Comment commander ? Chauffeuse COLIBRI, pieds métal, assise et dos tissu **Vert Acide** = DX815 +





— Assise et Dos tissu chiné Step Mélange —

DESCRIPTIF TECHNIQUE

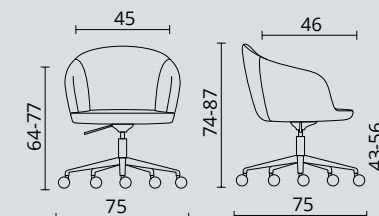
Colibri - Chauffeuse pivotante sur roulettes

- Dimensions totales : P 75 / H 74-87 / L 75 cm.
- Dimensions d'assise : P 46 / H 43-56 / L 45 cm.
- Chauffeuse tapissée 2 faces avec rembourrage en mousse injectée à froid et moulée (densité 65 kg/m³).
- Piètement 5 branches nylon noir avec roulettes pivotantes.
- Revêtement tissu chiné Step Mélange. Non feu M1, certifié Oeko-Tex.
- Poids maximal autorisé 120 kg.

Description	Réf.	Finition	Prix HT	+ EC
Chauffeuse pivotante sur roulettes 	DX805	+ 	695 €	3,57 €



Chauffeuse pivotante sur roulettes

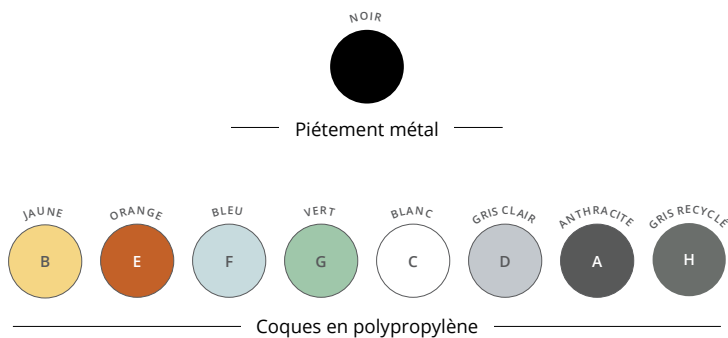


CARACTÉRISTIQUES

GARANTIE
5
ANS

CATAS
ANSI-BIFMA X5.1
EN 16139

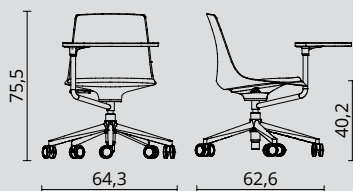
ARA Chaises de formation 



DESCRIPTIF TECHNIQUE

Ara - Chaise de formation

- Dimensions totales : P 62,6 / H 75,5 / L 64,3 cm.
- Dimensions d'assise : P 46 / H 40 / L 46 cm.
- Assise monocoque pivotante en polypropylène renforcée de fibre de verre. 8 coloris proposés, dont 1 version composée de 70 % de plastique recyclé en coloris gris moyen.
- Tablette articulée en polypropylène, positionnée à droite, finition gris anthracite.
- Piétement nylon de finition noire 5 branches avec roulettes Ø 60 mm.
- Conforme à la norme UNI EN 10305-3 et EN 1728. Certifications CATAS.
- Poids maximal autorisé 110 kg.



Sans placet

Réf.

Coque

Prix HT

+ EC

Chaise de formation
sur roulettes
avec tablette articulée



1W4N

+

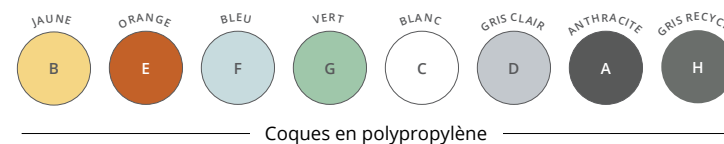
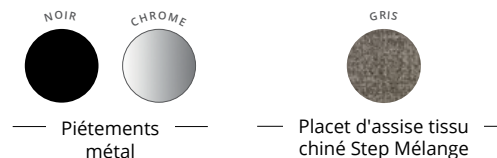
+ S

480 €

2,64 €

Comment commander ? Chaise de formation ARA, pied sur roulette, coque Orange = 1W4N + E S

CARACTÉRISTIQUES



DESCRIPTIF TECHNIQUE

Ara - Chaise 4 pieds métal

- Dimensions totales : P 52,3 / H 80,7 / L 53,4 cm.
- Dimensions d'assise : P 46 / H 46 / L 46 cm.
- Assise monocoque en polypropylène renforcée de fibre de verre. 8 coloris proposés, dont 1 version composée de 70 % de plastique recyclé en coloris gris moyen.
- 2 versions : coque polypropylène simple ou avec placet d'assise pour un meilleur confort, rembourrage mousse (densité 40 kg / m3), finition tissu chiné gris anthracite Step Mélange.
- Piétements de type 4 pieds en tube d'acier rond Ø 18 mm (ép. 2 mm). Finitions époxy noir ou chromé (ép. 5 microns). Patins de finitions.
- Chaises empilables jusqu'à 5 unités (20 unités sur chariot).
- Conformes à la norme UNI EN 10305-3 et EN 1728. Certifications CATAS.
- Poids maximal autorisé 110 kg.



SANS PLACET

AVEC PLACET

	Réf.	Coque	Prix HT	+ EC	Réf.	Coque	Prix HT	+ EC
Chaise 4 pieds noirs	1W1N	+ [] + [S]	145 €	1,21 €	1W1N	+ [] + [G]	220 €	1,32 €
Chaise 4 pieds chromés	1W1C	+ [] + [S]	160 €	1,21 €	1W1C	+ [] + [G]	235 €	1,32 €

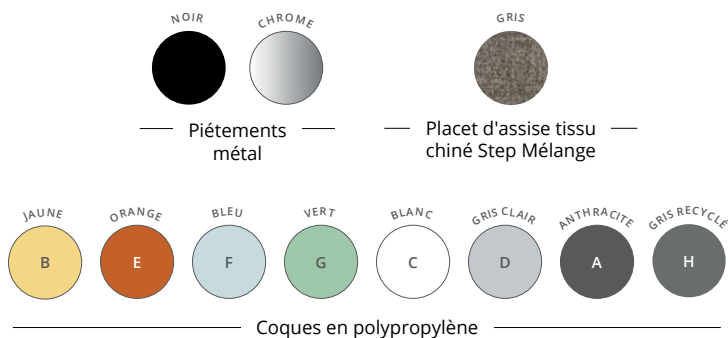
Chariot de transport pour chaises 4 pieds ou traineau
Capacité 20 chaises



1W6009 895 € 2,85 €

Comment commander ? Chaise ARA 4 pieds Noir, coque Orange, avec placet d'assise = 1W1N + [E] [G]

CARACTÉRISTIQUES



DESCRIPTIF TECHNIQUE

Ara - Chaise pied traineau

- Dimensions totales : P 51,7 / H 81,3 / L 52 cm.
- Dimensions d'assise : P 46 / H 46 / L 46 cm.
- Assise monocoque en polypropylène renforcée de fibre de verre. 8 coloris proposés, dont 1 version composée de 70 % de plastique recyclé en coloris gris moyen.
- 2 versions : coque polypropylène simple ou avec placet d'assise pour un meilleur confort, rembourrage mousse (densité 40 kg / m3), finition tissu chiné gris anthracite Step Mélange.
- Piétements de type traineau en tube d'acier rond Ø 11 mm. Finitions époxy noir ou chromé (ép. 5 microns). Patins de finition.
- Chaises empilables jusqu'à 5 unités (20 unités sur chariot).
- Conformes à la norme UNI EN 10305-3 et EN 1728. Certifications CATAS.
- Poids maximal autorisé 110 kg.



GARANTIE
5
ANS

CATAS
ANSI-BIFMA X5.1
EN 16139

ARA Chaises polyvalentes



SANS PLACET

AVEC PLACET


	Réf.	Coque	Prix HT	+ EC	Réf.	Coque	Prix HT	+ EC
Chaise pied traineau noir	1W2N	+ [] + [S]	165 €	1,43 €	1W2N	+ [] + [G]	240 €	1,52 €
Chaise pied traineau chromé	1W2C	+ [] + [S]	180 €	1,43 €	1W2C	+ [] + [G]	255 €	1,52 €

Chariot de transport pour chaises 4 pieds ou traineau
Capacité 20 chaises




1W6009 895 € 2,85 €

Comment commander ? Chaise ARA pied traineau Chromé, coque Jaune, avec placet d'assise = 1W2C + [B] [G]



— Assise tissu Carla —



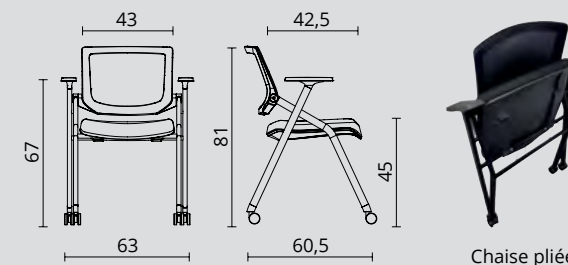
— Dos résille —

DESCRIPTIF TECHNIQUE

Libellule - Chaise de réunion pliante

- Dimensions totales : P 60,5 / H 81 / L 63 cm.
- Dimensions d'assise : P 42,5 / H 45 / L 43 cm.
- **Dossier articulé** pour un meilleur confort lombaire, en polypropylène équipé d'une résille autoportante.
- **Chaise pliante** munie d'une assise relevable et tapissée tissu polyester Carla. Non feu M1.
- Rembourrage mousse moulé à froid (densité 50 kg/m3).
- Piétement en acier finition époxy avec roulettes pivotantes diamètre 50 mm pour sols dur et souple.
- Accotoirs inclus en polypropylène, manchettes rétractables sur une course de 3 cm.
- Poids maximal autorisé 130 kg.

Description	Réf.	Prix HT	+ EC
Chaise de réunion pliante sur roulettes 	DU825G	175 €	1,38 €




CARACTÉRISTIQUES

GARANTIE
3
ANS

PRATIQUE Chaises de réunion



— Assise tissu Mirage —

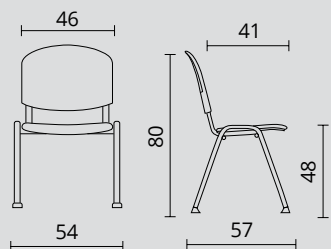


— Dos tissu Mirage ou résille —

DESCRIPTIF TECHNIQUE

Pratique - Chaise de réunion

- Dimensions totales : P 57 / H 80 / L 54 cm.
- Dimensions d'assise : P 41 / H 48 / L 46 cm.
- Chaises avec dossiers tissu ou résille noire.
- Tissu Mirage. Non feu M1.
- Coques d'assise et de dossier en polypropylène.
- Rembourrage mousse (densité 25 kg/m³).
- Structure 4 pieds métal en tube verni époxy.
- Patins antidérapants.
- Empilable jusqu'à 12 pièces.
- Poids maximal autorisé 110 kg.







Empilable jusqu'à
12 pièces.



Chaise Pratique
dos tissu

Chaise Pratique
dos résille

Description	Réf.	Finition	Prix HT	+ EC	
Chaise de réunion dos et assise tissu Noir	 	BM425G	Noir	69 €	1,18 €
Chaise de réunion dos résille et assise tissu Noir	 	BM595G	Noir	85 €	1,18 €


Comment commander ? Siège PRATIQUE, dos résille, tissu Noir = BM595G



COLIBRI Tabourets hauts

GARANTIE
5
ANS

CARACTÉRISTIQUES



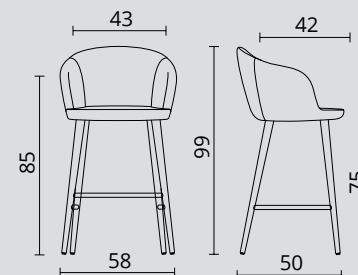
— Assise et Dos tissu chiné Step Mélange —



DESCRIPTIF TECHNIQUE

Colibri - Tabouret haut Pieds bois

- Dimensions totales : P 50 / H 99 / L 58 cm.
- Dimensions d'assise : P 42 / H 75 / L 43 cm.
- Tabouret tapissé 2 faces avec rembourrage en mousse injectée à froid et moulée (densité 65 kg/m³).
- 4 pieds bois hêtre massif verni Ø 45 mm conifés, dotés d'un repose-pied avec renfort plastique.
- Revêtement tissu chiné Step Mélange. Non feu M1, certifié Oeko-Tex.
- Poids maximal autorisé 120 kg.



Description	Réf.	Finition	Prix HT	+ EC
-------------	------	----------	---------	------

Tabouret haut
pieds bois

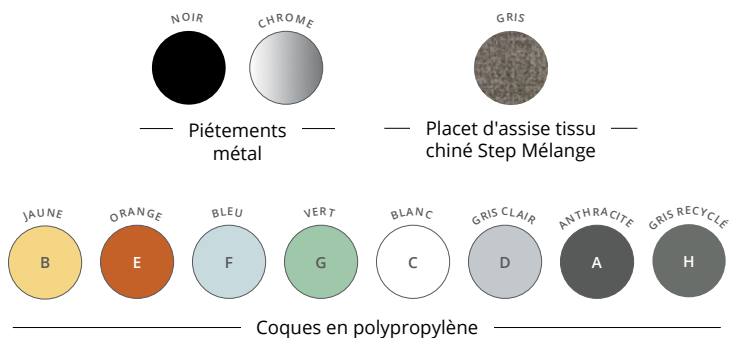


DX834	+ <input type="checkbox"/> <input type="checkbox"/>	735 €	2,60 €
-------	---	--------------	--------



Comment commander ? Tabouret COLIBRI, pieds bois, assise et dos tissu Gris = DX834 +

CARACTÉRISTIQUES



DESCRIPTIF TECHNIQUE

Ara - Tabouret haut 4 pieds

- Dimensions totales : P 54,5 / H 115,2 / L 53,4 cm.
- Dimensions d'assise : P 46 / H 76 / L 46 cm.
- Assise monocoque en polypropylène renforcée de fibre de verre. 8 coloris proposés, dont 1 version composée de 70 % de plastique recyclé en coloris gris anthracite Step Mélange.
- 2 versions : coque polypropylène simple ou avec placet d'assise pour un meilleur confort, rembourrage mousse (densité 40kg/m3). Finition tissu chiné gris anthracite Step Mélange.
- Piétement de type 4 pieds en tube d'acier rond Ø 18 mm (ép. 2 mm). Finitions époxy noir ou chromé (ép. 5 microns). Patins de finition.
- Conforme à la norme UNI EN 10305-3 et EN 1728. Certifications CATAS.
- Poids maximal autorisé 110 kg.



GARANTIE
5
ANS

CATAS
ANSI-BIFMA X5.1
EN 16139

ARA Tabourets



SANS PLACET

AVEC PLACET

	Réf.	Coque	Prix HT	+ EC		Réf.	Coque	Prix HT	+ EC
Tabouret haut 4 pieds noirs	1W3N	+ <input type="checkbox"/> + <input checked="" type="checkbox"/> S	200 €	1,71 €		1W3N	+ <input type="checkbox"/> + <input checked="" type="checkbox"/> G	275 €	1,81 €
Tabouret haut 4 pieds chromés	1W3C	+ <input type="checkbox"/> + <input checked="" type="checkbox"/> S	240 €	1,71 €		1W3C	+ <input type="checkbox"/> + <input checked="" type="checkbox"/> G	315 €	1,81 €

Comment commander ? Tabouret haut ARA 4 pieds Chromés, coque Verte, sans placet d'assise = 1W3C + G S

buronomic

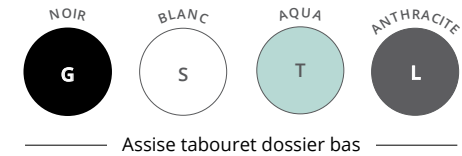
341



DÉTENTE Tabourets dossiers bas

GARANTIE
5
ANS

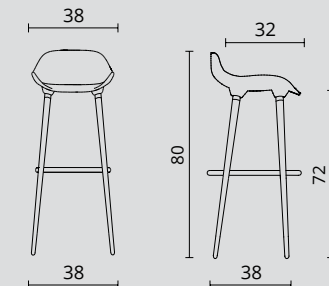
CARACTÉRISTIQUES



DESCRIPTIF TECHNIQUE

Détente - Tabouret dossier bas

- Dimensions totales : P 38 / H 80 / L 38 cm.
- Dimensions d'assise : P 32 / H 72 / L 38 cm.
- Assise ABS moulé.
- Piétement chêne massif verni.
- Équipé d'un cercle métal de Ø 36 cm, servant de repose-pieds.
- Hauteur d'assise : 72 cm.
Profondeur d'assise : 32 cm.



	Réf.	Finition	Prix HT	+ EC
--	------	----------	---------	------

Tabouret dossier bas
H 80 cm



BY324	+ <input type="checkbox"/>	205 €	2,44 €
-------	----------------------------	--------------	--------

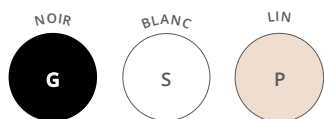


Comment commander ? Tabouret DÉTENTE dossier bas, assise Aqua = BY324 + T

CARACTÉRISTIQUES

GARANTIE
5
ANS

DÉTENTE Tabourets dossiers hauts

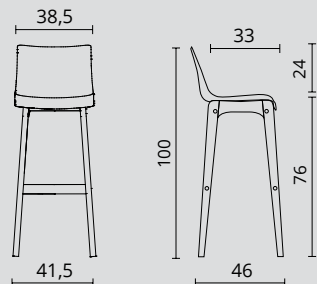


— Assise tabouret dossier haut —

DESCRIPTIF TECHNIQUE

Détente - Tabouret dossier haut

- Dimensions totales : P 46 / H 100 / L 41,5 cm.
- Dimensions d'assise : P 33 / H 76 / L 38,5 cm.
- Assise et dossier en plastique moulé de forme ergonomique.
- Piètement chêne massif verni, doté d'un repose-pieds, vérins de réglage.
- Hauteur d'assise : 76 cm.
Hauteur du dossier : 24 cm.
Largeur repose-pieds : 31 cm.



	Réf.	Finition	Prix HT	+ EC
Tabouret dossier haut H 100 cm	BY334	+ []	225 €	2,24 €

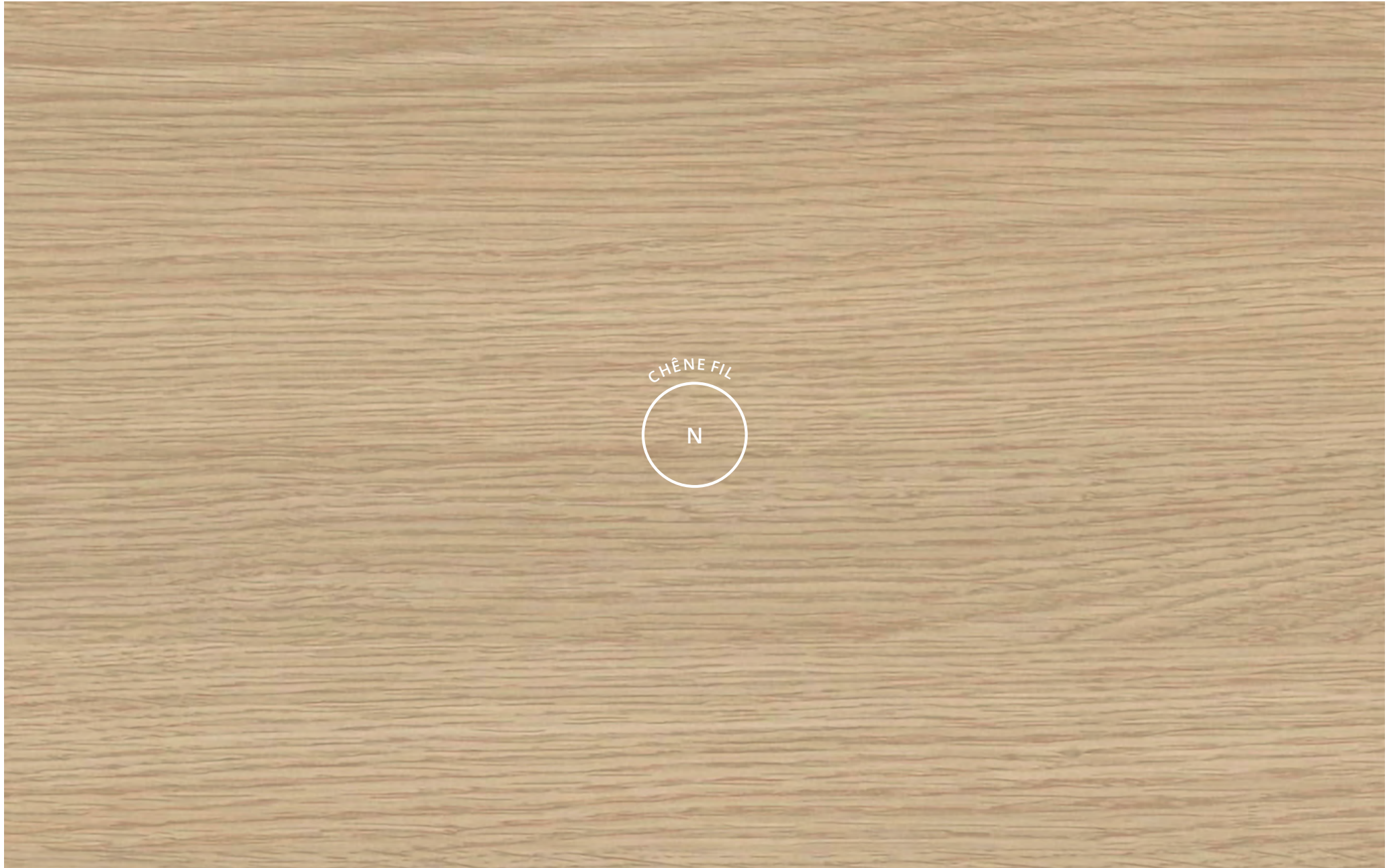




Nuancier

Décors, métal et tissus

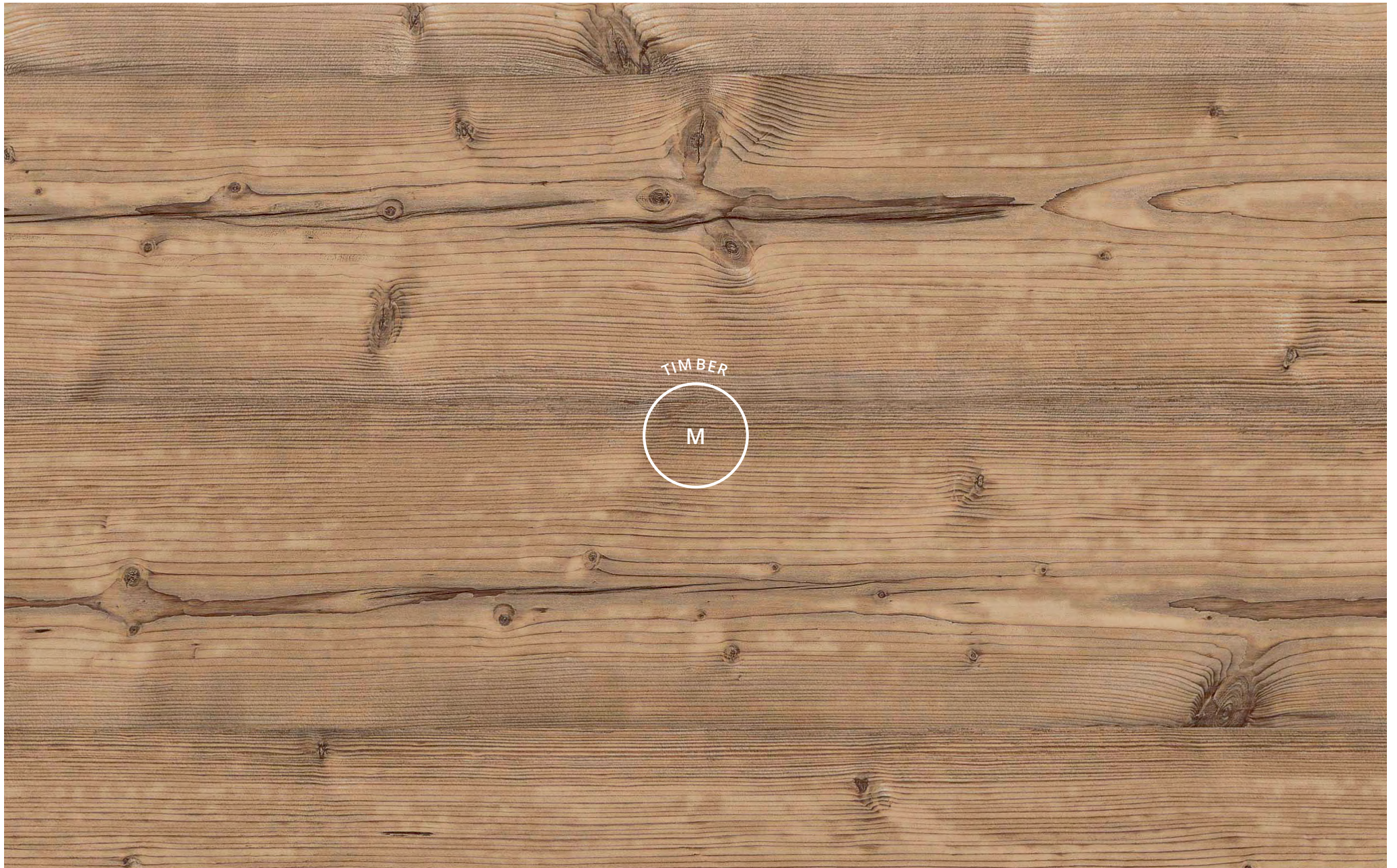
Grâce à un choix varié de décors, de métal et de tissus, **buronomic** offre la possibilité de personnaliser ses mobiliers, permettant ainsi de créer des aménagements uniques. Présentant à la fois des décors bois veinés ou unis, des teintes douces ou colorées dont certaines sont exclusives, vous trouverez dans notre nuancier tout ce qu'il vous faut pour choisir la meilleure colorimétrie adaptée à votre environnement de travail.




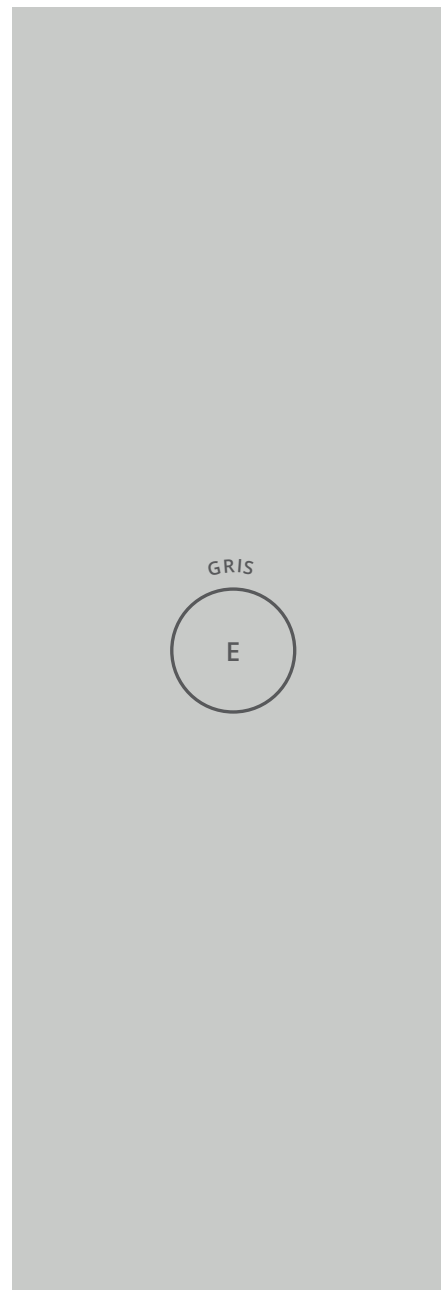
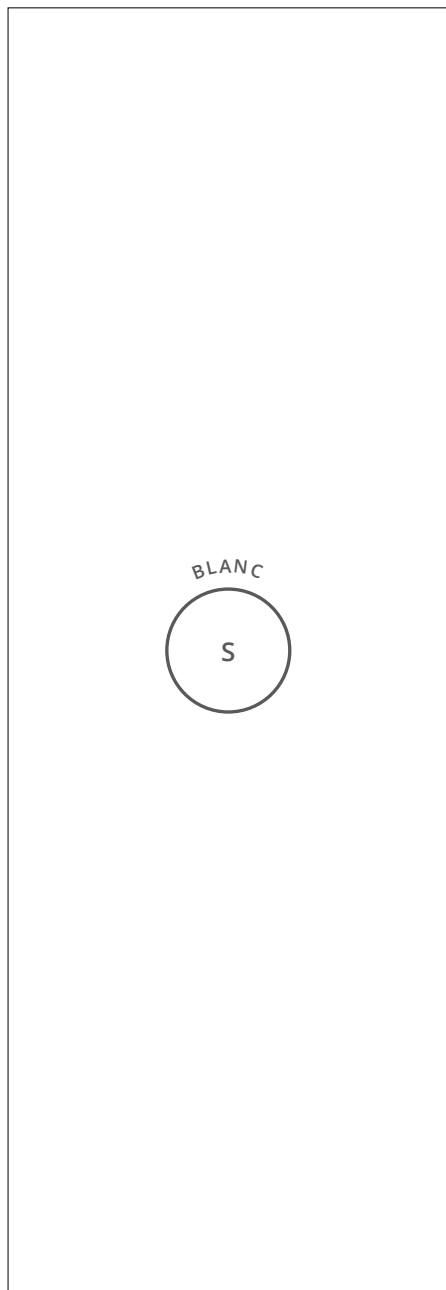
NUANCIER DÉCORS IMITATION BOIS

NUANCIER

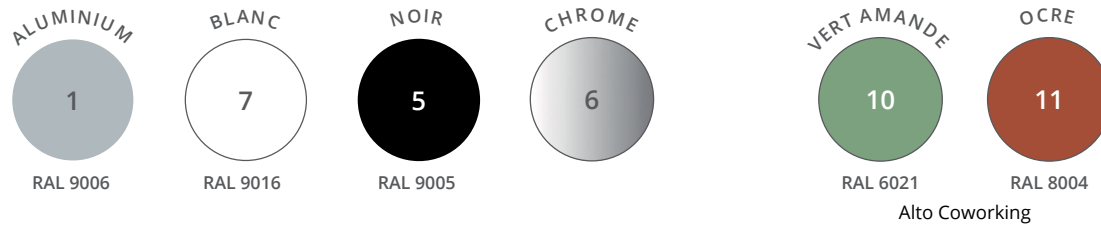









MÉTAL



ARMOIRES À RIDEAUX UNICOLORES




ARMOIRES À RIDEAUX BICOLORES



PANNEAUX ÉCRANS

NUANCIER TISSUS ET ASSISES

BeWall Tissu chiné Step Mélange



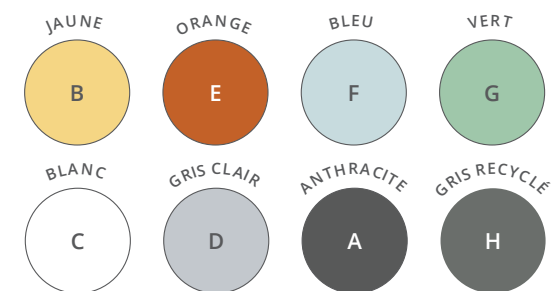
Autres tissus nous consulter

SIÈGES ET ASSISES

Calme et Alto solutions d'assise Tissu chiné Step Mélange



Ara Coque en polypropylène




Papillon Color Tissu chiné Step Mélange



Tissu Step

Colibri Tissu chiné Step Mélange



Nami-Yumi Tissu Bondai



Papillon, Coccinelle et Libellule Tissu Carla



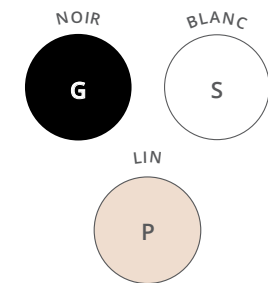
Pratique Tissu Mirage



Tabourets dossier bas Coque en ABS

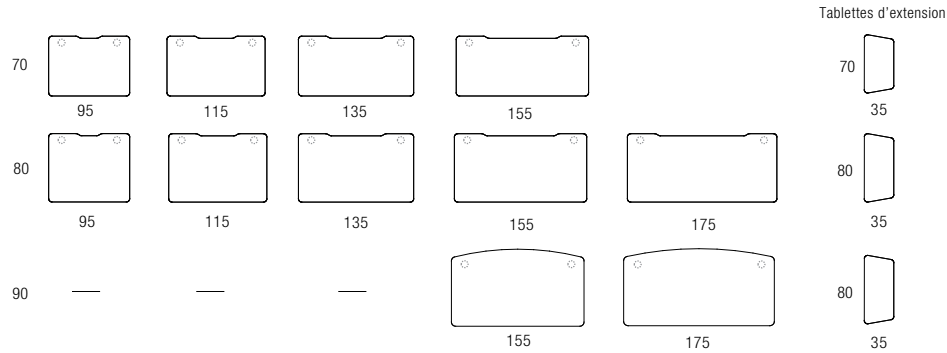


Tabourets dossier haut Coque en plastique

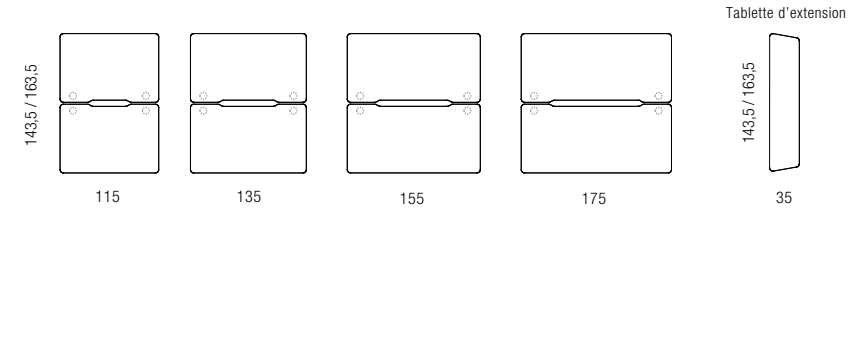


BUREAUX COLLABORATIFS

BUREAUX INDIVIDUELS - avec échancrure et 2 passe-câbles pré-débouchants

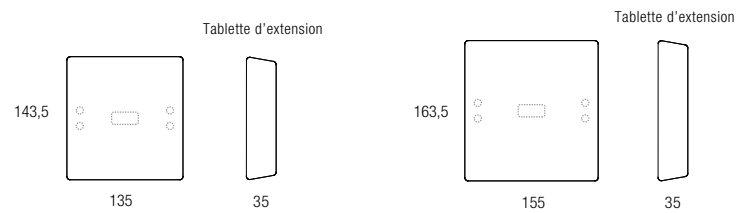


BUREAUX MULTIPOSTES - avec échancrure et 2 passe-câbles pré-débouchants

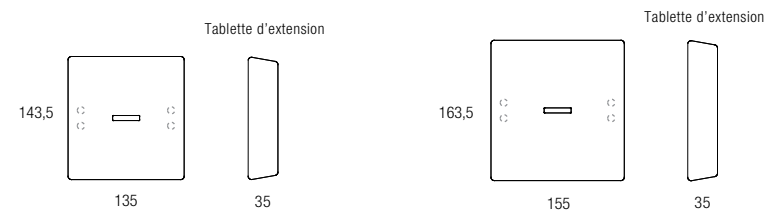


RÉUNION ET COWORKING

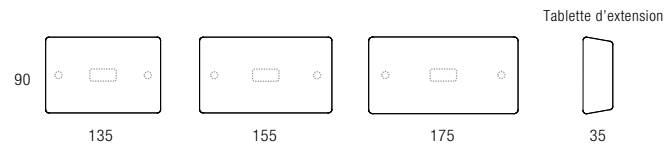
TABLES DE RÉUNION - Carrées avec 4 passe-câbles et 1 Top Access double pré-débouchants



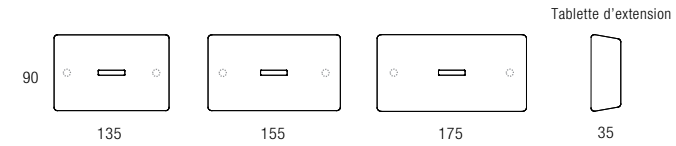
TABLES DE RÉUNION - Carrées avec 4 passe-câbles pré-débouchants et 1 découpe pour bloc électrique encastré



STATIONS DE TRAVAIL ET TABLES DE RÉUNION - Rectangles avec 2 passe-câbles et 1 Top Access double pré-débouchants

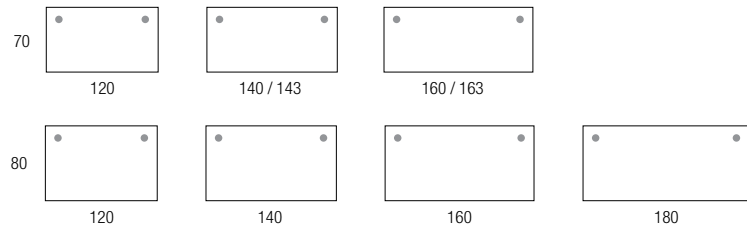


STATIONS DE TRAVAIL ET TABLES DE RÉUNION - Rectangles avec 2 passe-câbles pré-débouchants et 1 découpe pour bloc électrique encastré

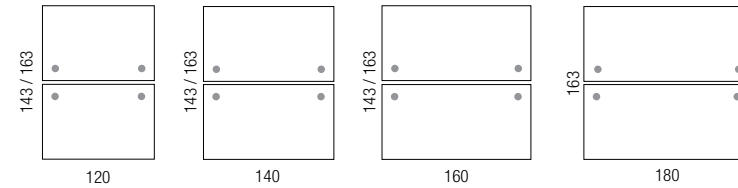


BUREAUX COLLABORATIFS

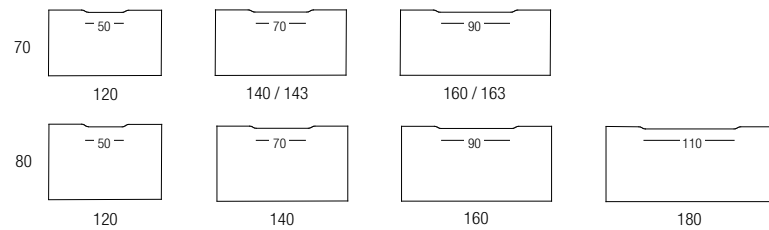
PLANS DROITS - avec obturateurs - gammes Astro, Astrolite, Partage et Dialogue - Envol P 80 cm



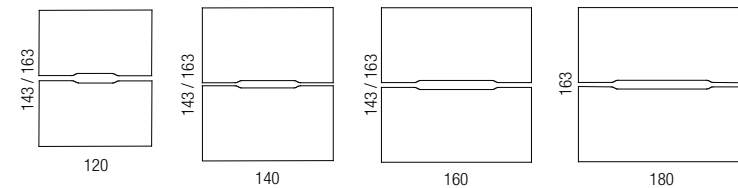
MULTIPOSTES - avec obturateurs - gammes Astro, Astrolite, Partage et Dialogue - Envol P 163 cm



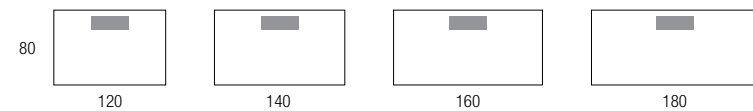
PLANS DROITS - avec échancrure - gamme Astro, Astrolite, Partage et Dialogue - Envol P 80 cm



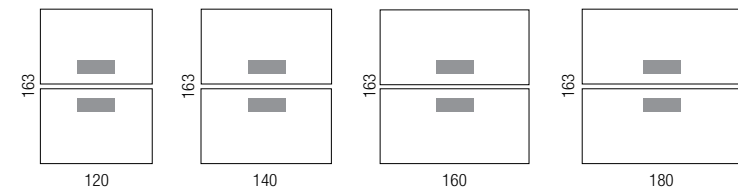
MULTIPOSTES - avec échancrure - gammes Astro, Astrolite, Partage et Dialogue - Envol P 163 cm



PLANS DROITS - avec Top Access - gammes Astro, Astrolite, Partage et Dialogue - Envol P 80 cm

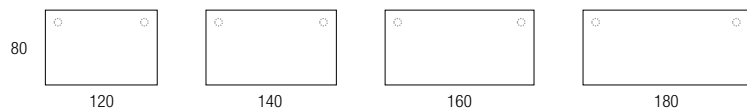


MULTIPOSTES - avec Top Access - gammes Astro, Astrolite, Partage et Dialogue - Envol P 163 cm

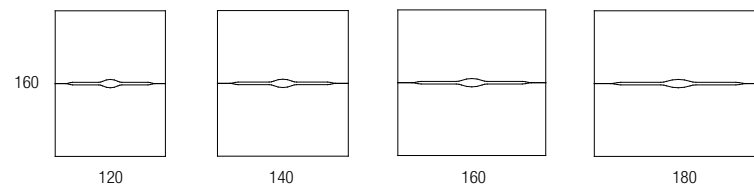


BUREAUX CLASSIQUES STRICTO

PLANS DROITS - avec 2 passe-câbles pré-débouchants - spécifiques gamme Stricto, Astrolite et Partage

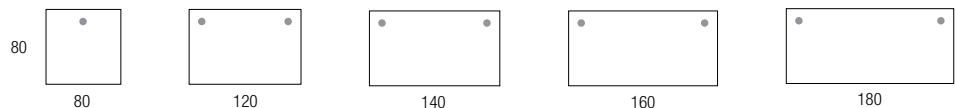


MULTIPOSTES - avec échancrure - spécifiques gamme Stricto

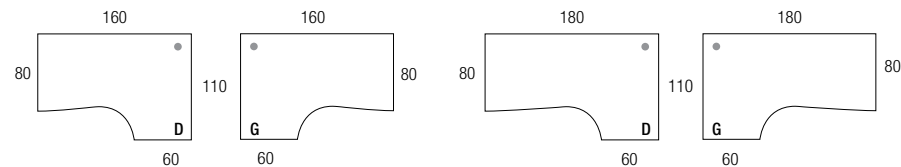


BUREAUX CLASSIQUES

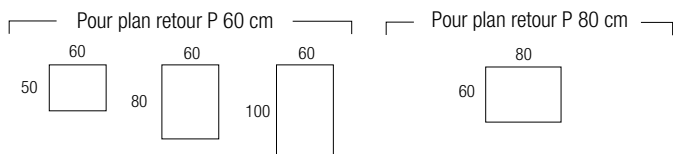
PLANS DROITS - avec obturateurs



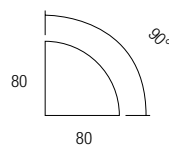
PLANS COMPACTS



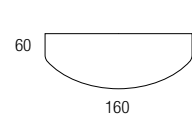
EXTENSIONS DROITES



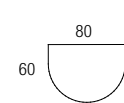
EXTENSION ANGLE 90°



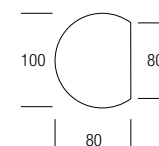
EXTENSION 1/2 LUNE



EXTENSION ARRONDIE

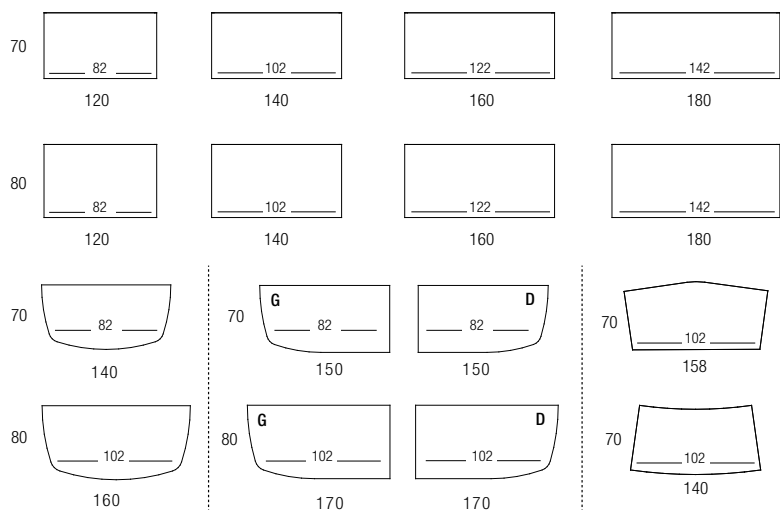


EXTENSION CONVIVALITÉ

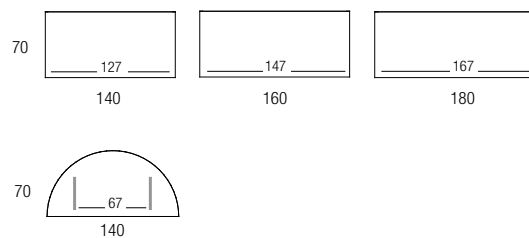


RÉUNION

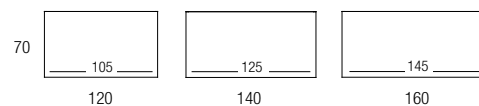
TABLES ABATTANTES - gamme Eureka



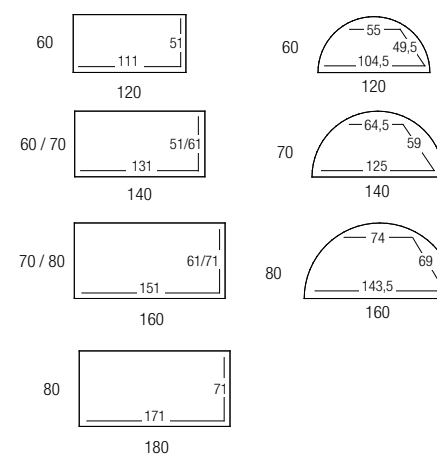
TABLES ABATTANTES - gamme Solution



TABLES PLIANTES - gamme Solution



TABLES POLYVALENTES - gamme Rencontre





MENTIONS LÉGALES

Conception graphique et réalisation **buronomic**.

L'intégralité du catalogue, textes, visuels et illustrations sont non contractuels, sous réserve de toutes modifications produits ou erreurs typographiques. Les finitions des mobiliers ne sont présentées qu'à titre indicatif, l'impression ne permettant pas une reproduction fidèle des couleurs ni des décors. Les sièges et fauteuils intégrés dans les ambiances de ce catalogue ne font pas systématiquement partie de l'assortiment **buronomic 2025** et ne sont présentés qu'à titre de décoration et d'accessoirisation.

Tous droits réservés. Aucune partie de ce catalogue ne peut être reproduite sous quelque forme que ce soit sans l'autorisation de **buronomic SAS**.
Images : Freepik.com et Adobe Stock.

Ce catalogue est imprimé sur papier couché moderne demi-mat de 100 g/m².
Imprimé à partir d'encre 100% végétales plus respectueuses de l'environnement.
Edition Catalogue Général Janvier 2025.



Prix soumis à la TVA au taux normal en vigueur.

*Prix HT publics indicatifs susceptibles de modifications en fonction de l'évolution des coûts des matières, des parités monétaires et des barèmes de l'éco-contribution. Ces conditions s'appliquent conformément aux conditions générales de vente **buronomic**, figurant sur les factures.*

*Nos conditions générales de vente sont consultables et téléchargeables sur le site www.feist-bureau.com.
Validité des prix 30/06/2025.*

Valeur du catalogue : 10 €.

FEIST BUREAUX
2 PLACE PARMENTIER
92200 NEUILLY SUR SEINE
TELEPHONE 0146242295
www.feist-bureau.com
contact@feistbureau.com



buronomic

FEIST BUREAUX
2 PLACE PARMENTIER
92200 NEUILLY SUR SEINE
TELEPHONE 0146242295
www.feist-bureau.com
contact@feistbureau.com

